

ESTADO DO MARANHÃO  
Prefeitura Municipal de Presidente Dutra  
CNPJ nº 06.138.366/0001-08



Carta Proposta da Empresa:

PERFIL CONSTRUÇÕES E  
SERVIÇOS

CNPJ nº 15.597.105/0001-47



À  
COMISSÃO PERMANENTE DE LICITAÇÃO - CPL  
PREFEITURA MUNICIPAL DE PRESIDENTE DUTRA - MA

### CARTA PROPOSTA

Prezados Senhores,

Pela presente, submetemos à apreciação de V. Sr<sup>a</sup>. a nossa proposta relativa à Tomada de Preços em epígrafe, para o objeto abaixo discriminado:

Objeto: **SERVIÇOS DE REFORMA E CONSTRUÇÃO DE 12 PRAÇAS LOCALIZADAS NA SEDE E ZONA RURAL NO MUNICÍPIO DE PRESIDENTE DUTRA - MA.**

**Valor R\$ 2.920.853,10 (Dois Milhões e Novecentos e Vinte Mil e Oitocentos e Cinquenta e Três Reais e Dez Centavos).**

Declaramos que estamos de pleno acordo com todas as condições estabelecidas no Edital e seus Anexos, bem como aceitamos todas as obrigações e responsabilidades especificadas no Memorial Descritivo e Projeto Básico.

Declaramos que nos preços cotados estão incluídas todas as despesas que, direta ou indiretamente, fazem parte do presente objeto, tais como gastos da empresa com suporte técnico e administrativo, impostos, seguros, taxas, ou quaisquer outros que possam incidir sobre gastos da empresa, sem quaisquer acréscimos em virtude de expectativa inflacionária e deduzidos os descontos eventualmente concedidos.

Caso nossa proposta seja vencedora, DECLARAMOS executar os serviços pelo preço por nós apresentado. O prazo de execução é o determinado pelo Município a partir da Ordem de Serviço expedida pelo Município, conforme disposto no Cronograma Físico-Financeiro.

A validade desta proposta é de 60 (sessenta) dias corridos, contados a partir da data de sua apresentação.

Utilizaremos equipes técnicas e administrativas que forem necessárias à perfeita execução dos serviços, comprometendo-nos desde já a substituir ou aumentar a qualidade do pessoal, desde que assim exija a Fiscalização da Prefeitura.

Da execução dos serviços observaremos rigorosamente as especificações das Normas Técnicas Brasileiras, ou similares, que permitam a obtenção de igual qualidade, desde já, a integral responsabilidade pela perfeita execução dos serviços em conformidade com os projetos e as especificações, normas e padrões desse Edital.

#### **DADOS PARA PAGAMENTO**

**AGÊNCIA 1119-3 CONTA CORRENTE 40043-2 BANCO DO BRASIL.**

Presidente Dutra - MA, 18 de Abril de 2023

PERFIL CONSTRUÇÕES E SERVIÇOS LTDA

CNPJ: 15.597.105/0001-47  
JUAN MARCUS ARAUJO ABREU  
C.P.F. 925.046.983-72  
RG. 1149406990 SSP-MA  
TITULAR ADMINISTRADOR

Pedro Henrique Silva de Sousa  
Engenheiro Civil  
CREA/MA 1119325048

**PERFIL CONSTRUÇÕES E SERVIÇOS LTDA**

CNPJ nº 15.597.105/0001-47

Rua Magalhaes de Almeida, nº 210, Centro, CEP: 65760-000, Presidente Dutra - MA



Obra  
SERVIÇOS DE REFORMA E CONSTRUÇÃO DE 12 PRAÇAS LOCALIZADAS NA SEDE E ZONA RURAL NO MUNICÍPIO DE PRESIDENTE DUTRA - MA

Bancos  
SINAPI - 12/2022 - Maranhão  
SBC - 01/2023 - Maranhão  
ORSE - 11/2022 - Sergipe  
SEINFRA - 027 - Ceará

B.D.I.  
18,83%

Encargos Sociais  
Não Desonerado:  
Horista: 108,86%  
Mensalista: 66,68%

Planilha Orçamentária Resumida

Item	Descrição	Total	Peso (%)
1	REFORMA DA PRAÇA LOCALIZADA NA RUA 28 DE JUNHO SUL NO MUNICÍPIO DE PRESIDENTE DUTRA MA	83.697,81	2,87 %
1.1	ADMINISTRAÇÃO LOCAL	41.532,42	1,42 %
1.2	DEMOLIÇÕES E RETIRADAS	4.455,35	0,15 %
1.3	PAVIMENTAÇÃO	17.364,84	0,59 %
1.4	INSTALAÇÕES ELETRICAS	9.044,48	0,31 %
1.5	PINTURA	5.917,14	0,20 %
1.6	URBANIZAÇÃO	5.383,58	0,18 %
2	REFORMA DA PRAÇA LOCALIZADA NO POV. ANGICAL NO MUNICÍPIO DE PRESIDENTE DUTRA MA	821.069,05	28,11 %
2.1	ADMINISTRAÇÃO LOCAL	140.550,60	4,81 %
2.2	DEMOLIÇÕES E RETIRADAS	59.557,80	2,04 %
2.3	PAVIMENTAÇÃO	372.960,12	12,77 %
2.4	INSTALAÇÕES ELETRICAS	74.291,94	2,54 %
2.5	PINTURA	116.264,66	3,98 %
2.6	URBANIZAÇÃO	57.443,93	1,97 %
3	REFORMA DA PRAÇA BENEDITO SOARES NO MUNICÍPIO DE PRESIDENTE DUTRA MA	93.054,76	3,19 %
3.1	ADMINISTRAÇÃO LOCAL	41.532,42	1,42 %
3.2	DEMOLIÇÕES E RETIRADAS	4.597,15	0,16 %
3.3	PAVIMENTAÇÃO	18.112,26	0,62 %
3.4	INSTALAÇÕES ELETRICAS	11.695,14	0,40 %
3.5	PINTURA	6.344,28	0,22 %
3.6	URBANIZAÇÃO	10.773,51	0,37 %

**PERFIL CONSTRUÇÕES E SERVIÇOS LTDA**

CNPJ nº 15.597.105/0001-47 I. E: 12.673176-4 E-mail: perfilconstrucoeseservicos@gmail.com  
Rua Magalhaes de Almeida, nº 210, Centro, CEP: 65760-000, Presidente Dutra - MA





4	REFORMA DA PRAÇA LOCALIZADA NO POVOADO CALUMBI - RUA GRANDE, NO MUNICIPIO DE PRESIDENTE DUTRA MA	237.441,19	8,13 %
4.1	ADMINISTRAÇÃO LOCAL	64.805,82	2,22 %
4.2	DEMOLIÇÕES E RETIRADAS	26.590,50	0,91 %
4.3	PAVIMENTAÇÃO	82.262,35	2,82 %
4.4	INSTALAÇÕES ELETRICAS	24.013,20	0,82 %
4.5	PINTURA	24.791,64	0,85 %
4.6	URBANIZAÇÃO	14.977,68	0,51 %
5	CONSTRUÇÃO DA PRAÇA DO POVOADO CREOLI NO MUNICIPIO DE PRESIDENTE DUTRA MA	152.372,62	5,22 %
5.1	ADMINISTRAÇÃO LOCAL	64.104,02	2,19 %
5.2	SERVIÇOS PRELIMINARES	820,00	0,03 %
5.3	PAVIMENTAÇÃO	44.538,60	1,52 %
5.4	INSTALAÇÕES ELETRICAS	16.222,20	0,56 %
5.5	PINTURA	14.084,98	0,48 %
5.6	URBANIZAÇÃO	12.602,82	0,43 %
6	REFORMA DA PRAÇA DO POVOADO SÃO JOÃO NO MUNICIPIO DE PRESIDENTE DUTRA MA	433.936,55	14,86 %
6.1	ADMINISTRAÇÃO LOCAL	125.112,10	4,28 %
6.2	DEMOLIÇÕES E RETIRADAS	20.030,77	0,69 %
6.3	PAVIMENTAÇÃO	123.210,76	4,22 %
6.4	INSTALAÇÕES ELETRICAS	45.006,85	1,54 %
6.5	PINTURA	33.901,22	1,16 %
6.6	URBANIZAÇÃO	41.936,25	1,44 %
6.7	PALCO	44.738,60	1,53 %
7	REFORMA DA PRAÇA LOCALIZADA NO POVOADO CALUMBI - BR 135, NO MUNICIPIO DE PRESIDENTE DUTRA MA	252.832,39	8,66 %
7.1	ADMINISTRAÇÃO LOCAL	64.805,82	2,22 %
7.2	DEMOLIÇÕES E RETIRADAS	31.256,00	1,07 %
7.3	PAVIMENTAÇÃO	86.541,16	2,96 %

## PERFIL CONSTRUÇÕES E SERVIÇOS LTDA

CNPJ nº 15.597.105/0001-47 I. E: 12.673176-4 E-mail: perfilconstrucoeseservicos@gmail.com  
Rua Magalhaes de Almeida, nº 210, Centro, CEP: 65760-000, Presidente Dutra - MA





7.4	INSTALAÇÕES ELETRICAS	30.935,04	1,06 %
7.5	PINTURA	26.942,78	0,92 %
7.6	URBANIZAÇÃO	12.351,59	0,42 %
8	REFORMA DA PRAÇA LOCALIZADA NA RUA GRAÇA ARANHA NO MUNICIPIO DE PRESIDENTE DUTRA MA	360.048,87	12,33 %
8.1	ADMINISTRAÇÃO LOCAL	125.112,10	4,28 %
8.2	DEMOLIÇÕES E RETIRADAS	35.812,40	1,23 %
8.3	PAVIMENTAÇÃO	114.965,71	3,94 %
8.4	INSTALAÇÕES ELETRICAS	25.115,38	0,86 %
8.5	PINTURA	35.107,78	1,20 %
8.6	URBANIZAÇÃO	23.935,50	0,82 %
9	REFORMA DA PRAÇA LOCALIZADA NA RUA ORFILENO GOMES NO MUNICIPIO DE PRESIDENTE DUTRA MA	143.791,07	4,92 %
9.1	ADMINISTRAÇÃO LOCAL	41.532,42	1,42 %
9.2	DEMOLIÇÕES E RETIRADAS	13.797,70	0,47 %
9.3	PAVIMENTAÇÃO	44.129,25	1,51 %
9.4	INSTALAÇÕES ELETRICAS	18.088,96	0,62 %
9.5	PINTURA	15.475,58	0,53 %
9.6	URBANIZAÇÃO	10.767,16	0,37 %
10	REFORMA DA PRAÇA GONÇALO BARROS NO MUNICIPIO DE PRESIDENTE DUTRA MA	107.773,06	3,69 %
10.1	ADMINISTRAÇÃO LOCAL	41.532,42	1,42 %
10.2	DEMOLIÇÕES E RETIRADAS	7.057,02	0,24 %
10.3	PAVIMENTAÇÃO	24.585,78	0,84 %
10.4	INSTALAÇÕES ELETRICAS	14.434,40	0,49 %
10.5	PINTURA	7.469,45	0,26 %
10.6	URBANIZAÇÃO	12.693,99	0,43 %
11	REFORMA DA PRAÇA DA RUA ANTONIO PIAUI/BR135 NO MUNICIPIO DE PRESIDENTE DUTRA MA	77.837,03	2,66 %
11.1	ADMINISTRAÇÃO LOCAL	41.532,42	1,42 %

## PERFIL CONSTRUÇÕES E SERVIÇOS LTDA

CNPJ nº 15.597.105/0001-47 I. E: 12.673176-4 E-mail: perfilconstrucoeseservicos@gmail.com  
Rua Magalhaes de Almeida, nº 210, Centro, CEP: 65760-000, Presidente Dutra - MA





8

11.2	DEMOLIÇÕES E RETIRADAS	1.542,18	0,05 %
11.3	PAVIMENTAÇÃO	14.081,60	0,48 %
11.4	INSTALAÇÕES ELETRICAS	11.172,54	0,38 %
11.5	PINTURA	3.524,42	0,12 %
11.6	URBANIZAÇÃO	5.983,87	0,20 %
12	REFORMA DA PRAÇA TEREZA DE OLIVEIRA NO MUNICIPIO DE PRESIDENTE DUTRA MA	156.998,69	5,38 %
12.1	ADMINISTRAÇÃO LOCAL	64.104,02	2,19 %
12.2	DEMOLIÇÕES E RETIRADAS	7.320,41	0,25 %
12.3	PAVIMENTAÇÃO	42.795,66	1,47 %
12.4	INSTALAÇÕES ELETRICAS	16.090,80	0,55 %
12.5	PINTURA	14.084,98	0,48 %
12.6	URBANIZAÇÃO	12.602,82	0,43 %

Total sem BDI	2.458.246,14
Total do BDI	462.606,96
Total Geral	2.920.853,10

PERFIL CONSTRUÇÕES E SERVIÇOS LTDA  
 CNPJ: 15.597.105/0001-47  
 JUAN MARCUS ARAUJO ABREU  
 C.P.F. 925.046.983-72  
 RG. 1149406990 SSP-MA  
 TITULAR ADMINISTRADOR

Handwritten scribble in blue ink.

Pedro Henrique Silva de Sousa  
 Engenheiro Civil  
 CREA / MA 1119325048

6

### PERFIL CONSTRUÇÕES E SERVIÇOS LTDA

CNPJ nº 15.597.105/0001-47 I. E: 12.673176-4 E-mail: perfilconstrucoeseservicos@gmail.com  
 Rua Magalhaes de Almeida, nº 210, Centro, CEP: 65760-000, Presidente Dutra - MA





CH  
S  
PRESIDENTE DUTRA - MA

RURAL NO MUNICIPIO DE

Bancos  
SINAPI - 12/2022 -  
Maranhão  
SBC - 01/2023 -  
Maranhão  
ORSE - 11/2022 -  
Sergipe  
SEINFRA - 027 -  
Ceará

B.D.I.  
18,83%

Encargos Sociais  
Não Desonerado:  
Horista: 108,86%  
Mensalista: 66,68%

Cronograma Físico e Financeiro

Item	Descrição	Total Por Etapa	30 DIAS	60 DIAS
1	REFORMA DA PRAÇA LOCALIZADA NA RUA 28 DE JUNHO SUL NO MUNICIPIO DE PRESIDENTE DUTRA MA	100,00%	100,00%	
		83.697,81	83.697,81	
2	REFORMA DA PRAÇA LOCALIZADA NO POV. ANGICAL NO MUNICIPIO DE PRESIDENTE DUTRA MA	100,00%	61,24%	38,76%
		821.069,05	502.793,22	318.275,83
2.1	ADMINISTRAÇÃO LOCAL	100,00%	50,00%	50,00%
		140.550,60	70.275,30	70.275,30
2.2	DEMOLIÇÕES E RETIRADAS	100,00%	100,00%	
		59.557,80	59.557,80	
2.3	PAVIMENTAÇÃO	100,00%	100,00%	
		372.960,12	372.960,12	
2.4	INSTALAÇÕES ELETRICAS	100,00%		100,00%
		74.291,94		74.291,94
2.5	PINTURA	100,00%		100,00%
		116.264,66		116.264,66
2.6	URBANIZAÇÃO	100,00%		100,00%
		57.443,93		57.443,93
3	REFORMA DA PRAÇA BENEDITO SOARES NO MUNICIPIO DE PRESIDENTE DUTRA MA	100,00%	100,00%	
		93.054,76	93.054,76	
4	REFORMA DA PRAÇA LOCALIZADA NO POVOADO CALUMBI - RUA GRANDE, NO MUNICIPIO DE PRESIDENTE DUTRA MA	100,00%	100,00%	
		237.441,19	237.441,19	
5	CONSTRUÇÃO DA PRAÇA DO POVOADO CREOLI NO MUNICIPIO DE PRESIDENTE DUTRA MA	100,00%	100,00%	
		152.372,62	152.372,62	
6	REFORMA DA PRAÇA DO POVOADO SÃO JOÃO NO MUNICIPIO DE PRESIDENTE DUTRA MA	100,00%	53,32%	46,68%
		433.936,55	231.390,40	202.546,15
6.1	ADMINISTRAÇÃO LOCAL	100,00%	100,00%	
		125.112,10	125.112,10	
6.2	DEMOLIÇÕES E RETIRADAS	100,00%	100,00%	
		20.030,77	20.030,77	
6.3	PAVIMENTAÇÃO	100,00%	70,00%	30,00%
		123.210,76	86.247,53	36.963,23
6.4	INSTALAÇÕES ELETRICAS	100,00%		100,00%
		45.006,85		45.006,85
6.5	PINTURA	100,00%		100,00%
		33.901,22		33.901,22
6.6	URBANIZAÇÃO	100,00%		100,00%
		41.936,25		41.936,25
6.7	PALCO	100,00%		100,00%
		44.738,60		44.738,60
7	REFORMA DA PRAÇA LOCALIZADA NO POVOADO CALUMBI - BR 135, NO MUNICIPIO DE PRESIDENTE DUTRA MA	100,00%	100,00%	
		252.832,39	252.832,39	
8	REFORMA DA PRAÇA LOCALIZADA NA RUA GRAÇA ARANHA NO MUNICIPIO DE PRESIDENTE DUTRA MA	100,00%	67,05%	32,95%
		360.048,87	241.400,50	118.648,37



**PERFIL CONSTRUÇÕES E SERVIÇOS LTDA**

CNPJ nº 15.597.105/0001-47 I. E: 12.673176-4 E-mail: perfilconstrucoeseservicos@gmail.com  
Rua Magalhaes de Almeida, nº 210, Centro, CEP: 65760-000, Presidente Dutra - MA



8.1	AD	100,00%	100,00%	
8.2		125.112,10	<del>125.112,10</del>	
		100,00%	100,00%	
		35.812,40	<del>35.812,40</del>	
8.3	PAVIMENTAÇÃO	100,00%	70,00%	30,00%
		114.965,71	<del>80.476,00</del>	<del>34.489,71</del>
8.4	INSTALAÇÕES ELETRICAS	100,00%		100,00%
		25.115,38		<del>25.115,38</del>
8.5	PINTURA	100,00%		100,00%
		35.107,78		<del>35.107,78</del>
8.6	URBANIZAÇÃO	100,00%		100,00%
		23.935,50		<del>23.935,50</del>
9	REFORMA DA PRAÇA LOCALIZADA NA RUA ORFILENO GOMES NO MUNICIPIO DE PRESIDENTE DUTRA MA	100,00%	100,00%	
		143.791,07	<del>143.791,07</del>	
10	REFORMA DA PRAÇA GONÇALO BARROS NO MUNICIPIO DE PRESIDENTE DUTRA MA	100,00%	100,00%	
		107.773,06	<del>107.773,06</del>	
11	REFORMA DA PRAÇA DA RUA ANTONIO PIAUI/BR135 NO MUNICIPIO DE PRESIDENTE DUTRA MA	100,00%	100,00%	
		77.837,03	<del>77.837,03</del>	
12	REFORMA DA PRAÇA TEREZA DE OLIVEIRA NO MUNICIPIO DE PRESIDENTE DUTRA MA	100,00%	100,00%	
		156.998,69	<del>156.998,69</del>	
Porcentagem			78,11%	21,89%
Custo			2.281.382,74	639.470,36
Porcentagem Acumulado			78,11%	100,0%
Custo Acumulado			2.281.382,74	2.920.853,10

PERFIL CONSTRUÇÕES E SERVIÇOS LTDA

CNPJ: 15.597.105/0001-47

JUAN MARCUS ARAUJO ABREU

C. P. F. 925.046.983-72

RG: 1149406990 SSP-MA

TITULO ADMINISTRADOR

Pedro Henrique Silva de Sousa  
Engenheiro Civil  
CREA / MA 119325048



**PERFIL CONSTRUÇÕES E SERVIÇOS LTDA**

CNPJ nº 15.597.105/0001-47 I. E: 12.673176-4 E-mail: perfilconstrucoeseservicos@gmail.com

Rua Magalhaes de Almeida, nº 210, Centro, CEP: 65760-000, Presidente Dutra - MA





Obra  
SERVIÇOS DE REFORMA E CONSTRUÇÃO DE 12 PRAÇAS LOCALIZADAS  
NA SEDE E ZONA RURAL NO MUNICÍPIO DE PRESIDENTE DUTRA - MA

Bancos  
SINAPI - 12/2022 -  
Maranhão  
SBC - 01/2023 - Maranhão  
ORSE - 11/2022 - Sergipe  
SEINFRA - 027 - Ceará

B.D.I.  
18,83%

Encargos Sociais  
Não Desonerado:  
Horista: 108,86%  
Mensalista: 66,68%

Orcamento Sintético

Item	Código Banco	Descrição	Und	Quant.	Valor Unit	Valor Unit com BDI	Total	Peso (%)
<b>1</b>		<b>REFORMA DA PRAÇA LOCALIZADA NA RUA 28 DE JUNHO SUL NO MUNICÍPIO DE PRESIDENTE DUTRA MA</b>					<b>83.697,81</b>	<b>2,87 %</b>
<b>1.1</b>		<b>ADMINISTRAÇÃO LOCAL</b>					<b>41.532,42</b>	<b>1,42 %</b>
1.1.1	011736 SBC	ADMINISTRACAO LOCAL DA OBRA ATE R\$300.000,00 (VALOR GLOBAL)	MES	1	34.951,13	41.532,42	41.532,42	1,42 %
<b>1.2</b>		<b>DEMOLIÇÕES E RETIRADAS</b>					<b>4.455,35</b>	<b>0,15 %</b>
1.2.1	97622 SINAPI	DEMOLIÇÃO DE ALVENARIA DE BLOCO FURADO, DE FORMA MANUAL, SEM REAPROVEITAMENTO. AF_12/2017	m³	15	47,91	56,93	853,95	0,03 %
1.2.2	98519 SINAPI	REVOLVIMENTO E LIMPEZA MANUAL DE SOLO. AF_05/2018	m²	160	1,73	2,05	328,00	0,01 %
1.2.3	72897 SINAPI	CARGA MANUAL DE ENTULHO EM CAMINHAO BASCULANTE 6 M3	m³	55	23,87	28,36	1.559,80	0,05 %
1.2.4	16 ORSE	Demolição manual de piso cimentado sobre lastro de concreto - Rev 01	m²	60	24,04	28,56	1.713,60	0,06 %
<b>1.3</b>		<b>PAVIMENTAÇÃO</b>					<b>17.364,84</b>	<b>0,59 %</b>
1.3.1	94263 SINAPI	GUIA (MEIO-FIO) CONCRETO, MOLDADA IN LOCO EM TRECHO RETO COM EXTRUSORA, 13 CM BASE X 22 CM ALTURA. AF_06/2016	M	53	29,61	35,18	1.864,54	0,06 %
1.3.2	96995 SINAPI	REATERRO MANUAL APOILOADO COM SOQUETE. AF_10/2017	m³	32	43,94	52,21	1.670,72	0,06 %
1.3.3	101747 SINAPI	PISO EM CONCRETO 20 MPA PREPARO MECÂNICO, ESPESSURA 7CM. AF_09/2020	m²	150	74,93	89,03	13.354,50	0,46 %
1.3.4	103335 SINAPI	ALVENARIA DE VEDAÇÃO DE BLOCOS CERÂMICOS FURADOS NA HORIZONTAL DE 14X9X19 CM (ESPESSURA 14 CM, BLOCO DEITADO) E ARGAMASSA DE ASSENTAMENTO COM PREPARO MANUAL. AF_12/2021	m²	3	133,27	158,36	475,08	0,02 %
<b>1.4</b>		<b>INSTALAÇÕES ELETRICAS</b>					<b>9.044,48</b>	<b>0,31 %</b>
1.4.1	C4961 SEINFRA	POSTE DE CONCRETO CIRCULAR, RESISTÊNCIA NOMINAL 300KG, H=7,00M, PESO APROXIMADO 500KG	UN	3	831,65	988,24	2.964,72	0,10 %
1.4.2	7316 ORSE	Luminária para iluminação pública, completa, fechada, incl. braço metálico, reator e lâmpada vapor de sódio 250 w, exclusive poste	un	3	1.066,40	1.267,20	3.801,60	0,13 %
1.4.3	91864 SINAPI	ELETRODUTO RÍGIDO ROSCÁVEL, PVC, DN 32 MM (1"), PARA CIRCUITOS TERMINAIS, INSTALADO EM FORRO - FORNECIMENTO E INSTALAÇÃO. AF_12/2015	M	40	14,66	17,42	696,80	0,02 %
1.4.4	83446 SINAPI	CAIXA DE PASSAGEM 30X30X40 COM TAMPAS E DRENO BRITA	UN	3	210,35	249,95	749,85	0,03 %
1.4.5	91928 SINAPI	CABO DE COBRE FLEXÍVEL ISOLADO, 4 MM², ANTI-CHAMA 450/750 V, PARA CIRCUITOS TERMINAIS - FORNECIMENTO E INSTALAÇÃO. AF_12/2015	M	100	5,53	6,57	657,00	0,02 %
1.4.6	83399 SINAPI	RELE FOTOELETRICO P/ COMANDO DE ILUMINACAO EXTERNA 220V/1000W - FORNECIMENTO E INSTALACAO	UN	3	48,96	58,17	174,51	0,01 %

**PERFIL CONSTRUÇÕES E SERVIÇOS LTDA**

CNPJ nº 15.597.105/0001-47 I. E: 12.673176-4 E-mail: perfilconstrucoeseservicos@gmail.com  
Rua Magalhaes de Almeida, nº 210, Centro, CEP: 65760-000, Presidente Dutra - MA





1.5			<b>PINTURA</b>						<b>5.917,14</b>	<b>0,20 %</b>
1.5.1	72815	SINAPI	APLICACAO DE TINTA A BASE DE EPOXI SOBRE PISO	m <sup>2</sup>	25	60,11	71,42	1.785,50	0,06 %	
1.5.2	102492	SINAPI	PINTURA DE PISO COM TINTA ACRÍLICA, APLICAÇÃO MANUAL, 3 DEMÃOS, INCLUSO FUNDO PREPARADOR. AF_05/2021	m <sup>2</sup>	150	22,40	26,61	3.991,50	0,14 %	
1.5.3	102223	SINAPI	PINTURA VERNIZ (INCOLOR) ALQUÍDICO EM MADEIRA, USO INTERNO E EXTERNO, 3 DEMÃOS. AF_01/2021	m <sup>2</sup>	4,32	27,30	32,44	140,14	0,00 %	
1.6			<b>URBANIZAÇÃO</b>						<b>5.383,58</b>	<b>0,18 %</b>
1.6.1	103946	SINAPI	PLANTIO DE GRAMA ESMERALDA OU SÃO CARLOS OU CURITIBANA, EM PLACAS. AF_05/2022	m <sup>2</sup>	6,75	20,19	23,99	161,93	0,01 %	
1.6.2	2411	ORSE	Banco com encosto, compr=1,50m, largura=30cm, pé de ferro fundido e com 10 réguas de madeira, inclusive pintura	un	3	1.007,67	1.197,41	3.592,23	0,12 %	
1.6.3	98516	SINAPI	PLANTIO DE PALMEIRA COM ALTURA DE MUDA MENOR OU IGUAL A 2,00 M. AF_05/2018	UN	3	457,08	543,14	1.629,42	0,06 %	
2			<b>REFORMA DA PRAÇA LOCALIZADA NO POV. ANGICAL NO MUNICÍPIO DE PRESIDENTE DUTRA MA</b>						<b>821.069,05</b>	<b>28,11 %</b>
2.1			<b>ADMINISTRAÇÃO LOCAL</b>						<b>140.550,60</b>	<b>4,81 %</b>
2.1.1	011738	SBC	ADMINISTRACAO LOCAL DA OBRA R\$600.001,00 ATE R\$1.200.000,00	MES	2	59.139,36	70.275,30	140.550,60	4,81 %	
2.2			<b>DEMOLIÇÕES E RETIRADAS</b>						<b>59.557,80</b>	<b>2,04 %</b>
2.2.1	97622	SINAPI	DEMOLIÇÃO DE ALVENARIA DE BLOCO FURADO, DE FORMA MANUAL, SEM REAPROVEITAMENTO. AF_12/2017	m <sup>3</sup>	60	47,91	56,93	3.415,80	0,12 %	
2.2.2	98519	SINAPI	REVOLVIMENTO E LIMPEZA MANUAL DE SOLO. AF_05/2018	m <sup>2</sup>	3800	1,73	2,05	7.790,00	0,27 %	
2.2.3	72897	SINAPI	CARGA MANUAL DE ENTULHO EM CAMINHÃO BASCULANTE 6 M3	m <sup>3</sup>	1000	23,87	28,36	28.360,00	0,97 %	
2.2.4	16	ORSE	Demolição manual de piso cimentado sobre lastro de concreto - Rev 01	m <sup>2</sup>	700	24,04	28,56	19.992,00	0,68 %	
2.3			<b>PAVIMENTAÇÃO</b>						<b>372.960,12</b>	<b>12,77 %</b>
2.3.1	94263	SINAPI	GUIA (MEIO-FIO) CONCRETO, MOLDADA IN LOCO EM TRECHO RETO COM EXTRUSORA, 13 CM BASE X 22 CM ALTURA. AF_06/2016	M	250	29,61	35,18	8.795,00	0,30 %	
2.3.2	96995	SINAPI	REATERRO MANUAL APOIADO COM SOQUETE. AF_10/2017	m <sup>3</sup>	400	43,94	52,21	20.884,00	0,71 %	
2.3.3	101747	SINAPI	PISO EM CONCRETO 20 MPA PREPARO MECÂNICO, ESPESSURA 7CM. AF_09/2020	m <sup>2</sup>	3830	74,93	89,03	340.984,90	11,67 %	
2.3.4	103335	SINAPI	ALVENARIA DE VEDAÇÃO DE BLOCOS CERÂMICOS FURADOS NA HORIZONTAL DE 14X9X19 CM (ESPESSURA 14 CM, BLOCO DEITADO) E ARGAMASSA DE ASSENTAMENTO COM PREPARO MANUAL. AF_12/2021	m <sup>2</sup>	14,5	133,27	158,36	2.296,22	0,08 %	
2.4			<b>INSTALAÇÕES ELÉTRICAS</b>						<b>74.291,94</b>	<b>2,54 %</b>
2.4.1	C4961	SEINFRA	POSTE DE CONCRETO CIRCULAR, RESISTÊNCIA NOMINAL 300KG, H=7,00M, PESO APROXIMADO 500KG	UN	24	831,65	988,24	23.717,76	0,81 %	
2.4.2	7316	ORSE	Luminária para iluminação pública, completa, fechada, incl. braço metálico, reator e lâmpada vapor de sódio 250 w, exclusive poste	un	24	1.066,40	1.267,20	30.412,80	1,04 %	
2.4.3	91864	SINAPI	ELETRODUTO RÍGIDO ROSCÁVEL, PVC, DN 32 MM (1"), PARA CIRCUITOS TERMINAIS, INSTALADO EM FORRO - FORNECIMENTO E INSTALAÇÃO. AF_12/2015	M	450	14,66	17,42	7.839,00	0,27 %	
2.4.4	83446	SINAPI	CAIXA DE PASSAGEM 30X30X40 COM TAMPA E DRENO BRITA	UN	24	210,35	249,95	5.998,80	0,20 %	

## PERFIL CONSTRUÇÕES E SERVIÇOS LTDA

CNPJ nº 15.597.105/0001-47 I. E: 12.673176-4 E-mail: perfilconstrucoeseservicos@gmail.com  
Rua Magalhaes de Almeida, nº 210, Centro, CEP: 65760-000, Presidente Dutra - MA





2.4.5	91928 SINAPI	CABO DE COBRE FLEXÍVEL ISOLADO, 4 MM², ANTI-CHAMA 450/750 V, PARA CIRCUITOS TERMINAIS - FORNECIMENTO E INSTALAÇÃO. AF_12/2015	M	750	5,53	6,57	4.927,50	0,17 %
2.4.6	83399 SINAPI	RELE FOTOELETRICO P/ COMANDO DE ILUMINACAO EXTERNA 220V/1000W - FORNECIMENTO E INSTALACAO	UN	24	48,96	58,17	1.396,08	0,05 %
<b>2.5</b>		<b>PINTURA</b>					<b>116.264,66</b>	<b>3,98 %</b>
2.5.1	72815 SINAPI	APLICACAO DE TINTA A BASE DE EPOXI SOBRE PISO	m²	190	60,11	71,42	13.569,80	0,46 %
2.5.2	102492 SINAPI	PINTURA DE PISO COM TINTA ACRÍLICA, APLICAÇÃO MANUAL, 3 DEMÃOS, INCLUSO FUNDO PREPARADOR. AF_05/2021	m²	3830	22,40	26,61	101.916,30	3,49 %
2.5.3	102223 SINAPI	PINTURA VERNIZ (INCOLOR) ALQUÍDICO EM MADEIRA, USO INTERNO E EXTERNO, 3 DEMÃOS. AF_01/2021	m²	24	27,30	32,44	778,56	0,03 %
<b>2.6</b>		<b>URBANIZAÇÃO</b>					<b>57.443,93</b>	<b>1,97 %</b>
2.6.1	103946 SINAPI	PLANTIO DE GRAMA ESMERALDA OU SÃO CARLOS OU CURITIBANA, EM PLACAS. AF_05/2022	m²	45	20,19	23,99	1.079,55	0,04 %
2.6.2	2411 ORSE	Banco com encosto, compr=1,50m, largura=30cm, pé de ferro fundido e com 10 régua de madeira, inclusive pintura	un	38	1.007,67	1.197,41	45.501,58	1,56 %
2.6.3	98516 SINAPI	PLANTIO DE PALMEIRA COM ALTURA DE MUDA MENOR OU IGUAL A 2,00 M. AF_05/2018	UN	20	457,08	543,14	10.862,80	0,37 %
<b>3</b>		<b>REFORMA DA PRAÇA BENEDITO SOARES NO MUNICIPIO DE PRESIDENTE DUTRA MA</b>					<b>93.054,76</b>	<b>3,19 %</b>
<b>3.1</b>		<b>ADMINISTRAÇÃO LOCAL</b>					<b>41.532,42</b>	<b>1,42 %</b>
3.1.1	011736 SBC	ADMINISTRACAO LOCAL DA OBRA ATE R\$300.000,00 (VALOR GLOBAL)	MES	1	34.951,13	41.532,42	41.532,42	1,42 %
<b>3.2</b>		<b>DEMOLIÇÕES E RETIRADAS</b>					<b>4.597,15</b>	<b>0,16 %</b>
3.2.1	97622 SINAPI	DEMOLIÇÃO DE ALVENARIA DE BLOCO FURADO, DE FORMA MANUAL, SEM REAPROVEITAMENTO. AF_12/2017	m³	15	47,91	56,93	853,95	0,03 %
3.2.2	98519 SINAPI	REVOLVIMENTO E LIMPEZA MANUAL DE SOLO. AF_05/2018	m²	160	1,73	2,05	328,00	0,01 %
3.2.3	72897 SINAPI	CARGA MANUAL DE ENTULHO EM CAMINHAO BASCULANTE 6 M3	m³	60	23,87	28,36	1.701,60	0,06 %
3.2.4	16 ORSE	Demolição manual de piso cimentado sobre lastro de concreto - Rev 01	m²	60	24,04	28,56	1.713,60	0,06 %
<b>3.3</b>		<b>PAVIMENTAÇÃO</b>					<b>18.112,26</b>	<b>0,62 %</b>
3.3.1	94263 SINAPI	GUIA (MEIO-FIO) CONCRETO, MOLDADA IN LOCO EM TRECHO RETO COM EXTRUSORA, 13 CM BASE X 22 CM ALTURA. AF_06/2016	M	54	29,61	35,18	1.899,72	0,07 %
3.3.2	96995 SINAPI	REATERRO MANUAL APOIADO COM SOQUETE. AF_10/2017	m³	32	43,94	52,21	1.670,72	0,06 %
3.3.3	101747 SINAPI	PISO EM CONCRETO 20 MPA PREPARO MECÂNICO, ESPESSURA 7CM. AF_09/2020	m²	158	74,93	89,03	14.066,74	0,48 %
3.3.4	103335 SINAPI	ALVENARIA DE VEDAÇÃO DE BLOCOS CERÂMICOS FURADOS NA HORIZONTAL DE 14X9X19 CM (ESPESSURA 14 CM, BLOCO DEITADO) E ARGAMASSA DE ASSENTAMENTO COM PREPARO MANUAL. AF_12/2021	m²	3	133,27	158,36	475,08	0,02 %
<b>3.4</b>		<b>INSTALAÇÕES ELÉTRICAS</b>					<b>11.695,14</b>	<b>0,40 %</b>
3.4.1	C4961 SEINFRA	POSTE DE CONCRETO CIRCULAR, RESISTÊNCIA NOMINAL 300KG, H=7,00M, PESO APROXIMADO 500KG	UN	4	831,65	988,24	3.952,96	0,14 %
3.4.2	7316 ORSE	Luminária para iluminação pública, completa, fechada, incl. braço metálico, reator e lâmpada vapor de sódio 250 w, exclusive poste	un	4	1.066,40	1.267,20	5.068,80	

## PERFIL CONSTRUÇÕES E SERVIÇOS LTDA

CNPJ nº 15.597.105/0001-47 I. E: 12.673176-4 E-mail: perfilconstrucoeseservicos@gmail.com

Rua Magalhaes de Almeida, nº 210, Centro, CEP: 65760-000, Presidente Dutra - MA





3.4.3	91864	SINAPI	ELETRODUTO RÍGIDO ROSCÁVEL, PVC, DN 32 MM (1"), PARA CIRCUITOS TERMINAIS, INSTALADO EM FORRO - FORNECIMENTO E INSTALAÇÃO. AF_12/2015	M	45	14,66	17,42	783,90	0,03 %
3.4.4	83446	SINAPI	CAIXA DE PASSAGEM 30X30X40 COM TAMPAS E DRENO BRITA	UN	4	210,35	249,95	999,80	0,03 %
3.4.5	91928	SINAPI	CABO DE COBRE FLEXÍVEL ISOLADO, 4 MM², ANTI-CHAMA 450/750 V, PARA CIRCUITOS TERMINAIS - FORNECIMENTO E INSTALAÇÃO. AF_12/2015	M	100	5,53	6,57	657,00	0,02 %
3.4.6	83399	SINAPI	RELE FOTOELETRICO P/ COMANDO DE ILUMINACAO EXTERNA 220V/1000W - FORNECIMENTO E INSTALACAO	UN	4	48,96	58,17	232,68	0,01 %
<b>3.5</b>			<b>PINTURA</b>					<b>6.344,28</b>	<b>0,22 %</b>
3.5.1	72815	SINAPI	APLICACAO DE TINTA A BASE DE EPOXI SOBRE PISO	m²	28	60,11	71,42	1.999,76	0,07 %
3.5.2	102492	SINAPI	PINTURA DE PISO COM TINTA ACRÍLICA, APLICAÇÃO MANUAL, 3 DEMÃOS, INCLUSO FUNDO PREPARADOR. AF_05/2021	m²	158	22,40	26,61	4.204,38	0,14 %
3.5.3	102223	SINAPI	PINTURA VERNIZ (INCOLOR) ALQUÍDICO EM MADEIRA, USO INTERNO E EXTERNO, 3 DEMÃOS. AF_01/2021	m²	4,32	27,30	32,44	140,14	0,00 %
<b>3.6</b>			<b>URBANIZAÇÃO</b>					<b>10.773,51</b>	<b>0,37 %</b>
3.6.1	103946	SINAPI	PLANTIO DE GRAMA ESMERALDA OU SÃO CARLOS OU CURITIBANA, EM PLACAS. AF_05/2022	m²	4,5	20,19	23,99	107,95	0,00 %
3.6.2	2411	ORSE	Banco com encosto, compr=1,50m, largura=30cm, pé de ferro fundido e com 10 régua de madeira, inclusive pintura	un	8	1.007,67	1.197,41	9.579,28	0,33 %
3.6.3	98516	SINAPI	PLANTIO DE PALMEIRA COM ALTURA DE MUDA MENOR OU IGUAL A 2,00 M. AF_05/2018	UN	2	457,08	543,14	1.086,28	0,04 %
<b>4</b>			<b>REFORMA DA PRAÇA LOCALIZADA NO POVOADO CALUMBI - RUA GRANDE, NO MUNICÍPIO DE PRESIDENTE DUTRA MA</b>					<b>237.441,19</b>	<b>8,13 %</b>
<b>4.1</b>			<b>ADMINISTRAÇÃO LOCAL</b>					<b>64.805,82</b>	<b>2,22 %</b>
4.1.1	011736	SBC	ADMINISTRACAO LOCAL DA OBRA ATE R\$300.000,00 (VALOR GLOBAL)	MES	1	34.951,13	41.532,42	41.532,42	1,42 %
4.1.2	012212	SBC	BARRACAO PARA DEPOSITO EM CHAPA DE MADEIRA COMPENSADA	m²	20	949,75	1.128,58	22.571,60	0,77 %
4.1.3	210825	SBC	DESMOBILIZACAO C/ DESMONTAGEM DE BARRACAO E DEMAIS ELEMENTOS	m²	20	29,53	35,09	701,80	0,02 %
<b>4.2</b>			<b>DEMOLIÇÕES E RETIRADAS</b>					<b>26.590,50</b>	<b>0,91 %</b>
4.2.1	97622	SINAPI	DEMOLIÇÃO DE ALVENARIA DE BLOCO FURADO, DE FORMA MANUAL, SEM REAPROVEITAMENTO. AF_12/2017	m³	45	47,91	56,93	2.561,85	0,09 %
4.2.2	98519	SINAPI	REVOLVIMENTO E LIMPEZA MANUAL DE SOLO. AF_05/2018	m²	765	1,73	2,05	1.568,25	0,05 %
4.2.3	72897	SINAPI	CARGA MANUAL DE ENTULHO EM CAMINHAO BASCULANTE 6 M3	m³	510	23,87	28,36	14.463,60	0,50 %
4.2.4	16	ORSE	Demolição manual de piso cimentado sobre lastro de concreto - Rev 01	m²	280	24,04	28,56	7.996,80	0,27 %
<b>4.3</b>			<b>PAVIMENTAÇÃO</b>					<b>82.262,35</b>	<b>2,82 %</b>
4.3.1	94263	SINAPI	GUIA (MEIO-FIO) CONCRETO, MOLDADA IN LOCO EM TRECHO RETO COM EXTRUSORA, 13 CM BASE X 22 CM ALTURA. AF_06/2016	M	190	29,61	35,18	6.684,20	0,23 %
4.3.2	96995	SINAPI	REATERRO MANUAL APOIADO COM SOQUETE. AF_10/2017	m³	145	43,94	52,21	7.570,45	0,26 %
4.3.3	101747	SINAPI	PISO EM CONCRETO 20 MPA PREPARO MECÂNICO, ESPESSURA 7CM. AF_09/2020	m²	750	74,93	89,03	66.772,50	0,23 %

## PERFIL CONSTRUÇÕES E SERVIÇOS LTDA

CNPJ nº 15.597.105/0001-47 I. E: 12.673176-4 E-mail: perfilconstrucoeseservicos@gmail.com

Rua Magalhães de Almeida, nº 210, Centro, CEP: 65760-000, Presidente Dutra - MA





4.3.4	103335	SINAPI	ALVENARIA DE VEDAÇÃO DE BLOCOS CERÂMICOS FURADOS NA HORIZONTAL DE 14X9X19 CM (ESPESSURA 14 CM, BLOCO DEITADO) E ARGAMASSA DE ASSENTAMENTO COM PREPARO MANUAL. AF_12/2021	m²	7,8	133,27	158,36	1.235,20	0,04 %
<b>4.4</b>			<b>INSTALAÇÕES ELETRICAS</b>					<b>24.013,20</b>	<b>0,82 %</b>
4.4.1	C4961	SEINFRA	POSTE DE CONCRETO CIRCULAR, RESISTÊNCIA NOMINAL 300KG, H=7,00M, PESO APROXIMADO 500KG	UN	5	831,65	988,24	4.941,20	0,17 %
4.4.2	7316	ORSE	Luminária para iluminação pública, completa, fechada, incl. braço metálico, reator e lâmpada vapor de sódio 250 w, exclusive poste	un	10	1.066,40	1.267,20	12.672,00	0,43 %
4.4.3	91864	SINAPI	ELETRODUTO RÍGIDO ROSCÁVEL, PVC, DN 32 MM (1"), PARA CIRCUITOS TERMINAIS, INSTALADO EM FORRO - FORNECIMENTO E INSTALAÇÃO. AF_12/2015	M	100	14,66	17,42	1.742,00	0,06 %
4.4.4	83446	SINAPI	CAIXA DE PASSAGEM 30X30X40 COM TAMPA E DRENO BRITA	UN	10	210,35	249,95	2.499,50	0,09 %
4.4.5	91928	SINAPI	CABO DE COBRE FLEXÍVEL ISOLADO, 4 MM², ANTI-CHAMA 450/750 V, PARA CIRCUITOS TERMINAIS - FORNECIMENTO E INSTALAÇÃO. AF_12/2015	M	240	5,53	6,57	1.576,80	0,05 %
4.4.6	83399	SINAPI	RELE FOTOELETRICO P/ COMANDO DE ILUMINACAO EXTERNA 220V/1000W - FORNECIMENTO E INSTALACAO	UN	10	48,96	58,17	581,70	0,02 %
<b>4.5</b>			<b>PINTURA</b>					<b>24.791,64</b>	<b>0,85 %</b>
4.5.1	72815	SINAPI	APLICACAO DE TINTA A BASE DE EPOXI SOBRE PISO	m²	60	60,11	71,42	4.285,20	0,15 %
4.5.2	102492	SINAPI	PINTURA DE PISO COM TINTA ACRÍLICA, APLICAÇÃO MANUAL, 3 DEMÃOS, INCLUSO FUNDO PREPARADOR. AF_05/2021	m²	756	22,40	26,61	20.117,16	0,69 %
4.5.3	102223	SINAPI	PINTURA VERNIZ (INCOLOR) ALQUÍDICO EM MADEIRA, USO INTERNO E EXTERNO, 3 DEMÃOS. AF_01/2021	m²	12	27,30	32,44	389,28	0,01 %
<b>4.6</b>			<b>URBANIZAÇÃO</b>					<b>14.977,68</b>	<b>0,51 %</b>
4.6.1	103946	SINAPI	PLANTIO DE GRAMA ESMERALDA OU SÃO CARLOS OU CURITIBANA, EM PLACAS. AF_05/2022	m²	12	20,19	23,99	287,88	0,01 %
4.6.2	2411	ORSE	Banco com encosto, compr=1,50m, largura=30cm, pé de ferro fundido e com 10 réguas de madeira, inclusive pintura	un	10	1.007,67	1.197,41	11.974,10	0,41 %
4.6.3	98516	SINAPI	PLANTIO DE PALMEIRA COM ALTURA DE MUDA MENOR OU IGUAL A 2,00 M. AF_05/2018	UN	5	457,08	543,14	2.715,70	0,09 %
<b>5</b>			<b>CONSTRUÇÃO DA PRAÇA DO POVOADO CREOLI NO MUNICÍPIO DE PRESIDENTE DUTRA MA</b>					<b>152.372,62</b>	<b>5,22 %</b>
<b>5.1</b>			<b>ADMINISTRAÇÃO LOCAL</b>					<b>64.104,02</b>	<b>2,19 %</b>
5.1.1	011736	SBC	ADMINISTRACAO LOCAL DA OBRA ATE R\$300.000,00 (VALOR GLOBAL)	MES	1	34.951,13	41.532,42	41.532,42	1,42 %
5.1.2	012212	SBC	BARRACAO PARA DEPOSITO EM CHAPA DE MADEIRA COMPENSADA	m²	20	949,75	1.128,58	22.571,60	0,77 %
<b>5.2</b>			<b>SERVIÇOS PRELIMINARES</b>					<b>820,00</b>	<b>0,03 %</b>
5.2.1	98519	SINAPI	REVLVIMENTO E LIMPEZA MANUAL DE SOLO. AF_05/2018	m²	400	1,73	2,05	820,00	0,03 %
<b>5.3</b>			<b>PAVIMENTAÇÃO</b>					<b>44.538,60</b>	<b>1,52 %</b>
5.3.1	94263	SINAPI	GUIA (MEIO-FIO) CONCRETO, MOLDADA IN LOCO EM TRECHO RETO COM EXTRUSORA, 13 CM BASE X 22 CM ALTURA. AF_06/2016	M	90	29,61	35,18	3.166,20	0,11 %
5.3.2	96995	SINAPI	REATERRO MANUAL APILOADO COM SOQUETE. AF_10/2017	m³	80	43,94	52,21	4.176,80	0,14 %
5.3.3	101747	SINAPI	PISO EM CONCRETO 20 MPA PREPARO MECÂNICO, ESPESSURA 7CM. AF_09/2020	m²	400	74,93	89,03	35.612,00	

## PERFIL CONSTRUÇÕES E SERVIÇOS LTDA

CNPJ nº 15.597.105/0001-47 I. E: 12.673176-4 E-mail: perfilconstrucoeseservicos@gmail.com  
Rua Magalhaes de Almeida, nº 210, Centro, CEP: 65760-000, Presidente Dutra - MA





5.3.4	103335 SINAPI	ALVENARIA DE VEDAÇÃO DE BLOCOS CERÂMICOS FURADOS NA HORIZONTAL DE 14X9X19 CM (ESPESSURA 14 CM, BLOCO DEITADO) E ARGAMASSA DE ASSENTAMENTO COM PREPARO MANUAL. AF_12/2021	m²	10	133,27	158,36	1.583,60	0,05 %
<b>5.4</b>		<b>INSTALAÇÕES ELETRICAS</b>					<b>16.222,20</b>	<b>0,56 %</b>
5.4.1	C4961 SEINFRA	POSTE DE CONCRETO CIRCULAR, RESISTÊNCIA NOMINAL 300KG, H= 7,00M, PESO APROXIMADO 500KG	UN	5	831,65	988,24	4.941,20	0,17 %
5.4.2	7316 ORSE	Luminária para iluminação pública, completa, fechada, incl. braço metálico, reator e lâmpada vapor de sódio 250 w, exclusive poste	un	5	1.066,40	1.267,20	6.336,00	0,22 %
5.4.3	91864 SINAPI	ELETRODUTO RÍGIDO ROSCÁVEL, PVC, DN 32 MM (1"), PARA CIRCUITOS TERMINAIS, INSTALADO EM FORRO - FORNECIMENTO E INSTALAÇÃO. AF_12/2015	M	120	14,66	17,42	2.090,40	0,07 %
5.4.4	83446 SINAPI	CAIXA DE PASSAGEM 30X30X40 COM TAMPAS E DRENO BRITA	UN	5	210,35	249,95	1.249,75	0,04 %
5.4.5	91928 SINAPI	CABO DE COBRE FLEXÍVEL ISOLADO, 4 MM², ANTI-CHAMA 450/750 V, PARA CIRCUITOS TERMINAIS - FORNECIMENTO E INSTALAÇÃO. AF_12/2015	M	200	5,53	6,57	1.314,00	0,04 %
5.4.6	83399 SINAPI	RELE FOTOELETRICO P/ COMANDO DE ILUMINACAO EXTERNA 220V/1000W - FORNECIMENTO E INSTALACAO	UN	5	48,96	58,17	290,85	0,01 %
<b>5.5</b>		<b>PINTURA</b>					<b>14.084,98</b>	<b>0,48 %</b>
5.5.1	72815 SINAPI	APLICACAO DE TINTA A BASE DE EPOXI SOBRE PISO	m²	45	60,11	71,42	3.213,90	0,11 %
5.5.2	102492 SINAPI	PINTURA DE PISO COM TINTA ACRÍLICA, APLICAÇÃO MANUAL, 3 DEMÃOS, INCLUSO FUNDO PREPARADOR. AF_05/2021	m²	400	22,40	26,61	10.644,00	0,36 %
5.5.3	102223 SINAPI	PINTURA VERNIZ (INCOLOR) ALQUÍDICO EM MADEIRA, USO INTERNO E EXTERNO, 3 DEMÃOS. AF_01/2021	m²	7	27,30	32,44	227,08	0,01 %
<b>5.6</b>		<b>URBANIZAÇÃO</b>					<b>12.602,82</b>	<b>0,43 %</b>
5.6.1	103946 SINAPI	PLANTIO DE GRAMA ESMERALDA OU SÃO CARLOS OU CURITIBANA, EM PLACAS. AF_05/2022	m²	8,2	20,19	23,99	196,71	0,01 %
5.6.2	2411 ORSE	Banco com encosto, compr=1,50m, largura=30cm, pé de ferro fundido e com 10 régua de madeira, inclusive pintura	un	9	1.007,67	1.197,41	10.776,69	0,37 %
5.6.3	98516 SINAPI	PLANTIO DE PALMEIRA COM ALTURA DE MUDA MENOR OU IGUAL A 2,00 M. AF_05/2018	UN	3	457,08	543,14	1.629,42	0,06 %
<b>6</b>		<b>REFORMA DA PRAÇA DO POVOADO SÃO JOÃO NO MUNICIPIO DE PRESIDENTE DUTRA MA</b>					<b>433.936,55</b>	<b>14,86 %</b>
<b>6.1</b>		<b>ADMINISTRAÇÃO LOCAL</b>					<b>125.112,10</b>	<b>4,28 %</b>
6.1.1	011737 SBC	ADMINISTRACAO LOCAL DA OBRA R\$300.001,00 ATE R\$600.000,00	MES	2	52.643,32	62.556,05	125.112,10	4,28 %
<b>6.2</b>		<b>DEMOLIÇÕES E RETIRADAS</b>					<b>20.030,77</b>	<b>0,69 %</b>
6.2.1	97622 SINAPI	DEMOLIÇÃO DE ALVENARIA DE BLOCO FURADO, DE FORMA MANUAL, SEM REAPROVEITAMENTO. AF_12/2017	m³	39	47,91	56,93	2.220,27	0,08 %
6.2.2	98519 SINAPI	REVOLVIMENTO E LIMPEZA MÂNUAL DE SOLO. AF_05/2018	m²	1050	1,73	2,05	2.152,50	0,07 %
6.2.3	72897 SINAPI	CARGA MANUAL DE ENTULHO EM CAMINHAO BASCULANTE 6 M3	m³	250	23,87	28,36	7.090,00	0,24 %
6.2.4	16 ORSE	Demolição manual de piso cimentado sobre lastro de concreto - Rev 01	m²	300	24,04	28,56	8.568,00	0,29 %
<b>6.3</b>		<b>PAVIMENTAÇÃO</b>					<b>123.210,76</b>	<b>4,22 %</b>
6.3.1	94263 SINAPI	GUIA (MEIO-FIO) CONCRETO, MOLDADA IN LOCO EM TRECHO RETO COM EXTRUSORA, 13 CM BASE X 22 CM ALTURA. AF_06/2016	M	130	29,61	35,18	4.573,40	0,16 %

## PERFIL CONSTRUÇÕES E SERVIÇOS LTDA

CNPJ nº 15.597.105/0001-47 I. E: 12.673176-4 E-mail: perfilconstrucoeseservicos@gmail.com

Rua Magalhaes de Almeida, nº 210, Centro, CEP: 65760-000, Presidente Dutra - MA





6.3.2	96995 SINAPI	REATERRO MANUAL APOILOADO COM SOQUETE. AF_10/2017	m³	200	43,94	52,21	10.442,00	0,36 %
6.3.3	101747 SINAPI	PISO EM CONCRETO 20 MPA PREPARO MECÂNICO, ESPESSURA 7CM. AF_09/2020	m²	920	74,93	89,03	81.907,60	2,80 %
6.3.4	103335 SINAPI	ALVENARIA DE VEDAÇÃO DE BLOCOS CERÂMICOS FURADOS NA HORIZONTAL DE 14X9X19 CM (ESPESSURA 14 CM, BLOCO DEITADO) E ARGAMASSA DE ASSENTAMENTO COM PREPARO MANUAL. AF_12/2021	m²	166	133,27	158,36	26.287,76	0,90 %
<b>6.4</b>		<b>INSTALAÇÕES ELETRICAS</b>					<b>45.006,85</b>	<b>1,54 %</b>
6.4.1	C4961 SEINFRA	POSTE DE CONCRETO CIRCULAR, RESISTÊNCIA NOMINAL 300KG, H=7,00M, PESO APROXIMADO 500KG	UN	15	831,65	988,24	14.823,60	0,51 %
6.4.2	7316 ORSE	Luminária para iluminação pública, completa, fechada, incl. braço metálico, reator e lâmpada vapor de sódio 250 w, exclusive poste	un	15	1.066,40	1.267,20	19.008,00	0,65 %
6.4.3	91864 SINAPI	ELETRODUTO RÍGIDO ROSCÁVEL, PVC, DN 32 MM (1"), PARA CIRCUITOS TERMINAIS, INSTALADO EM FORRO - FORNECIMENTO E INSTALAÇÃO. AF_12/2015	M	200	14,66	17,42	3.484,00	0,12 %
6.4.4	83446 SINAPI	CAIXA DE PASSAGEM 30X30X40 COM TAMPAS E DRENO BRITA	UN	15	210,35	249,95	3.749,25	0,13 %
6.4.5	91928 SINAPI	CABO DE COBRE FLEXÍVEL ISOLADO, 4 MM², ANTI-CHAMA 450/750 V, PARA CIRCUITOS TERMINAIS - FORNECIMENTO E INSTALAÇÃO. AF_12/2015	M	600	5,53	6,57	3.942,00	0,13 %
6.4.6	83399 SINAPI	RELE FOTOELETRICO P/ COMANDO DE ILUMINACAO EXTERNA 220V/1000W - FORNECIMENTO E INSTALACAO	UN	0	48,96	58,17	0,00	0,00 %
<b>6.5</b>		<b>PINTURA</b>					<b>33.901,22</b>	<b>1,16 %</b>
6.5.1	72815 SINAPI	APLICACAO DE TINTA A BASE DE EPOXI SOBRE PISO	m²	100	60,11	71,42	7.142,00	0,24 %
6.5.2	102492 SINAPI	PINTURA DE PISO COM TINTA ACRÍLICA, APLICAÇÃO MANUAL, 3 DEMÃOS, INCLUSO FUNDO PREPARADOR. AF_05/2021	m²	1000	22,40	26,61	26.610,00	0,91 %
6.5.3	102223 SINAPI	PINTURA VERNIZ (INCOLOR) ALQUÍDICO EM MADEIRA, USO INTERNO E EXTERNO, 3 DEMÃOS. AF_01/2021	m²	4,6	27,30	32,44	149,22	0,01 %
<b>6.6</b>		<b>URBANIZAÇÃO</b>					<b>41.936,25</b>	<b>1,44 %</b>
6.6.1	103946 SINAPI	PLANTIO DE GRAMA ESMERALDA OU SÃO CARLOS OU CURITIBANA, EM PLACAS. AF_05/2022	m²	79,35	20,19	23,99	1.903,60	0,07 %
6.6.2	2411 ORSE	Banco com encosto, compr=1,50m, largura=30cm, pé de ferro fundido e com 10 régua de madeira, inclusive pintura	un	23	1.007,67	1.197,41	27.540,43	0,94 %
6.6.3	98516 SINAPI	PLANTIO DE PALMEIRA COM ALTURA DE MUDA MENOR OU IGUAL A 2,00 M. AF_05/2018	UN	23	457,08	543,14	12.492,22	0,43 %
<b>6.7</b>		<b>PALCO</b>					<b>44.738,60</b>	<b>1,53 %</b>
6.7.1	103351 SINAPI	ALVENARIA DE VEDAÇÃO DE BLOCOS CERÂMICOS FURADOS NA HORIZONTAL DE 9X9X19 CM (ESPESSURA 9 CM) E ARGAMASSA DE ASSENTAMENTO COM PREPARO MANUAL. AF_12/2021	m²	37	164,37	195,32	7.226,84	0,25 %
6.7.2	96547 SINAPI	ARMAÇÃO DE BLOCO, VIGA BALDRAME OU SAPATA UTILIZANDO AÇO CA-50 DE 12,5 MM - MONTAGEM. AF_06/2017	KG	224	11,06	13,14	2.943,36	0,10 %
6.7.3	102477 SINAPI	CONCRETO FCK = 30MPA, TRAÇO 1:1,9:2,3 (EM MASSA SECA DE CIMENTO/ AREIA MÉDIA/ SEIXO ROLADO) - PREPARO MECÂNICO COM BETONEIRA 400 L. AF_05/2021	m³	2,52	592,74	704,35	1.774,96	0,06 %
6.7.4	100003 SBC	ESTRUTURA METALICA EM TESOURAS OU TRELCAS, VAO LIVRE DE 20m	m²	100	165,36	196,49	19.649,00	

## PERFIL CONSTRUÇÕES E SERVIÇOS LTDA

CNPJ nº 15.597.105/0001-47 I. E: 12.673176-4 E-mail: perfilconstrucoeseservicos@gmail.com

Rua Magalhaes de Almeida, nº 210, Centro, CEP: 65760-000, Presidente Dutra - MA





SP 7.5	94213	SINAPI	TELHAMENTO COM TELHA DE AÇO/ALUMÍNIO E = 0,5 MM, COM ATÉ 2 ÁGUAS, INCLUSO IÇAMENTO. AF_07/2019	m²	100	74,66	88,71	8.871,00	0,30 %
6.7.6	101747	SINAPI	PISO EM CONCRETO 20 MPA PREPARO MECÂNICO, ESPESSURA 7CM. AF_09/2020	m²	48	74,93	89,03	4.273,44	0,15 %
<b>7</b>			<b>REFORMA DA PRAÇA LOCALIZADA NO POVOADO CALUMBI - BR 135, NO MUNICIPIO DE PRESIDENTE DUTRA MA</b>					<b>252.832,39</b>	<b>8,66 %</b>
<b>7.1</b>			<b>ADMINISTRAÇÃO LOCAL</b>					<b>64.805,82</b>	<b>2,22 %</b>
7.1.1	011736	SBC	ADMINISTRACAO LOCAL DA OBRA ATE R\$300.000,00 (VALOR GLOBAL)	MES	1	34.951,13	41.532,42	41.532,42	1,42 %
7.1.2	012212	SBC	BARRACAO PARA DEPOSITO EM CHAPA DE MADEIRA COMPENSADA	m²	20	949,75	1.128,58	22.571,60	0,77 %
7.1.3	210825	SBC	DESMOBILIZACAO C/ DESMONTAGEM DE BARRACAO E DEMAIS ELEMENTOS	m²	20	29,53	35,09	701,80	0,02 %
<b>7.2</b>			<b>DEMOLIÇÕES E RETIRADAS</b>					<b>31.256,00</b>	<b>1,07 %</b>
7.2.1	97622	SINAPI	DEMOLIÇÃO DE ALVENARIA DE BLOCO FURADO, DE FORMA MANUAL, SEM REAPROVEITAMENTO. AF_12/2017	m³	60	47,91	56,93	3.415,80	0,12 %
7.2.2	98519	SINAPI	REVOLVIMENTO E LIMPEZA MANUAL DE SOLO. AF_05/2018	m²	820	1,73	2,05	1.681,00	0,06 %
7.2.3	72897	SINAPI	CARGA MANUAL DE ENTULHO EM CAMINHAO BASCULANTE 6 M3	m³	580	23,87	28,36	16.448,80	0,56 %
7.2.4	16	ORSE	Demolição manual de piso cimentado sobre lastro de concreto - Rev 01	m²	340	24,04	28,56	9.710,40	0,33 %
<b>7.3</b>			<b>PAVIMENTAÇÃO</b>					<b>86.541,16</b>	<b>2,96 %</b>
7.3.1	94263	SINAPI	GUIA (MEIO-FIO) CONCRETO, MOLDADA IN LOCO EM TRECHO RETO COM EXTRUSORA, 13 CM BASE X 22 CM ALTURA. AF_06/2016	M	122	29,61	35,18	4.291,96	0,15 %
7.3.2	96995	SINAPI	REATERRO MANUAL APOIADO COM SOQUETE. AF_10/2017	m³	165	43,94	52,21	8.614,65	0,29 %
7.3.3	101747	SINAPI	PISO EM CONCRETO 20 MPA PREPARO MECÂNICO, ESPESSURA 7CM. AF_09/2020	m²	810	74,93	89,03	72.114,30	2,47 %
7.3.4	103335	SINAPI	ALVENARIA DE VEDAÇÃO DE BLOCOS CERÂMICOS FURADOS NA HORIZONTAL DE 14X9X19 CM (ESPESSURA 14 CM, BLOCO DEITADO) E ARGAMASSA DE ASSENTAMENTO COM PREPARO MANUAL. AF_12/2021	m²	9,6	133,27	158,36	1.520,25	0,05 %
<b>7.4</b>			<b>INSTALAÇÕES ELETRICAS</b>					<b>30.935,04</b>	<b>1,06 %</b>
7.4.1	C4961	SEINFRA	POSTE DE CONCRETO CIRCULAR, RESISTÊNCIA NOMINAL 300KG, H= 7,00M, PESO APROXIMADO 500KG	UN	9	831,65	988,24	8.894,16	0,30 %
7.4.2	7316	ORSE	Luminária para iluminação pública, completa, fechada, incl. braço metálico, reator e lâmpada vapor de sódio 250 w, exclusive poste	un	12	1.066,40	1.267,20	15.206,40	0,52 %
7.4.3	91864	SINAPI	ELETRODUTO RÍGIDO ROSCÁVEL, PVC, DN 32 MM (1"), PARA CIRCUITOS TERMINAIS, INSTALADO EM FORRO - FORNECIMENTO E INSTALAÇÃO. AF_12/2015	M	120	14,66	17,42	2.090,40	0,07 %
7.4.4	83446	SINAPI	CAIXA DE PASSAGEM 30X30X40 COM TAMPA E DRENO BRITA	UN	9	210,35	249,95	2.249,55	0,08 %
7.4.5	91928	SINAPI	CABO DE COBRE FLEXÍVEL ISOLADO, 4 MM², ANTI-CHAMA 450/750 V, PARA CIRCUITOS TERMINAIS - FORNECIMENTO E INSTALAÇÃO. AF_12/2015	M	300	5,53	6,57	1.971,00	0,07 %
7.4.6	83399	SINAPI	RELE FOTOELETRICO P/ COMANDO DE ILUMINACAO EXTERNA 220V/1000W - FORNECIMENTO E INSTALACAO	UN	9	48,96	58,17	523,53	0,02 %
<b>7.5</b>			<b>PINTURA</b>					<b>26.942,78</b>	<b>0,92 %</b>
7.5.1	72815	SINAPI	APLICACAO DE TINTA A BASE DE EPOXI SOBRE PISO	m²	70	60,11	71,42	4.999,40	0,17 %

## PERFIL CONSTRUÇÕES E SERVIÇOS LTDA

CNPJ nº 15.597.105/0001-47 I. E: 12.673176-4 E-mail: perfilconstrucoeseservicos@gmail.com

Rua Magalhaes de Almeida, nº 210, Centro, CEP: 65760-000, Presidente Dutra - MA







7.5.2	102492	SINAPI	PINTURA DE PISO COM TINTA ACRÍLICA, APLICAÇÃO MANUAL, 3 DEMÃOS, INCLUSO FUNDO PREPARADOR. AF_05/2021	m²	810	22,40	26,61	21.554,10	0,74 %
7.5.3	102223	SINAPI	PINTURA VERNIZ (INCOLOR) ALQUÍDICO EM MADEIRA, USO INTERNO E EXTERNO, 3 DEMÃOS. AF_01/2021	m²	12	27,30	32,44	389,28	0,01 %
<b>7.6</b>			<b>URBANIZAÇÃO</b>					<b>12.351,59</b>	<b>0,42 %</b>
7.6.1	103946	SINAPI	PLANTIO DE GRAMA ESMERALDA OU SÃO CARLOS OU CURITIBANA, EM PLACAS. AF_05/2022	m²	25	20,19	23,99	599,75	0,02 %
7.6.2	2411	ORSE	Banco com encosto, compr=1,50m, largura=30cm, pé de ferro fundido e com 10 régua de madeira, inclusive pintura	un	8	1.007,67	1.197,41	9.579,28	0,33 %
7.6.3	98516	SINAPI	PLANTIO DE PALMEIRA COM ALTURA DE MUDA MENOR OU IGUAL A 2,00 M. AF_05/2018	UN	4	457,08	543,14	2.172,56	0,07 %
<b>8</b>			<b>REFORMA DA PRAÇA LOCALIZADA NA RUA GRAÇA ARANHA NO MUNICÍPIO DE PRESIDENTE DUTRA MA</b>					<b>360.048,87</b>	<b>12,33 %</b>
<b>8.1</b>			<b>ADMINISTRAÇÃO LOCAL</b>					<b>125.112,10</b>	<b>4,28 %</b>
8.1.1	011737	SBC	ADMINISTRACAO LOCAL DA OBRA R\$300.001,00 ATE R\$600.000,00	MES	2	52.643,32	62.556,05	125.112,10	4,28 %
<b>8.2</b>			<b>DEMOLIÇÕES E RETIRADAS</b>					<b>35.812,40</b>	<b>1,23 %</b>
8.2.1	97622	SINAPI	DEMOLIÇÃO DE ALVENARIA DE BLOCO FURADO, DE FORMA MANUAL, SEM REAPROVEITAMENTO. AF_12/2017	m³	60	47,91	56,93	3.415,80	0,12 %
8.2.2	98519	SINAPI	REVOLVIMENTO E LIMPEZA MANUAL DE SOLO. AF_05/2018	m²	1100	1,73	2,05	2.255,00	0,08 %
8.2.3	72897	SINAPI	CARGA MANUAL DE ENTULHO EM CAMINHAO BASCULANTE 6 M3	m³	660	23,87	28,36	18.717,60	0,64 %
8.2.4	16	ORSE	Demolição manual de piso cimentado sobre lastro de concreto - Rev 01	m²	400	24,04	28,56	11.424,00	0,39 %
<b>8.3</b>			<b>PAVIMENTAÇÃO</b>					<b>114.965,71</b>	<b>3,94 %</b>
8.3.1	94263	SINAPI	GUIA (MEIO-FIO) CONCRETO, MOLDADA IN LOCO EM TRECHO RETO COM EXTRUSORA, 13 CM BASE X 22 CM ALTURA. AF_06/2016	M	160	29,61	35,18	5.628,80	0,19 %
8.3.2	96995	SINAPI	REATERRO MANUAL APOIADO COM SOQUETE. AF_10/2017	m³	220	43,94	52,21	11.486,20	0,39 %
8.3.3	101747	SINAPI	PISO EM CONCRETO 20 MPA PREPARO MECÂNICO, ESPESSURA 7CM. AF_09/2020	m²	1082	74,93	89,03	96.330,46	3,30 %
8.3.4	103335	SINAPI	ALVENARIA DE VEDAÇÃO DE BLOCOS CERÂMICOS FURADOS NA HORIZONTAL DE 14X9X19 CM (ESPESSURA 14 CM, BLOCO DEITADO) E ARGAMASSA DE ASSENTAMENTO COM PREPARO MANUAL. AF_12/2021	m²	9,6	133,27	158,36	1.520,25	0,05 %
<b>8.4</b>			<b>INSTALAÇÕES ELETRICAS</b>					<b>25.115,38</b>	<b>0,86 %</b>
8.4.1	C4961	SEINFRA	POSTE DE CONCRETO CIRCULAR, RESISTÊNCIA NOMINAL 300KG, H= 7,00M, PESO APROXIMADO 500KG	UN	8	831,65	988,24	7.905,92	0,27 %
8.4.2	7316	ORSE	Luminária para iluminação pública, completa, fechada, incl. braço metálico, reator e lâmpada vapor de sódio 250 w, exclusive poste	un	8	1.066,40	1.267,20	10.137,60	0,35 %
8.4.3	91864	SINAPI	ELETRODUTO RÍGIDO ROSCÁVEL, PVC, DN 32 MM (1"), PARA CIRCUITOS TERMINAIS, INSTALADO EM FORRO - FORNECIMENTO E INSTALAÇÃO. AF_12/2015	M	140	14,66	17,42	2.438,80	0,08 %
8.4.4	83446	SINAPI	CAIXA DE PASSAGEM 30X30X40 COM TAMPA E DRENO BRITA	UN	8	210,35	249,95	1.999,60	0,07 %
8.4.5	91928	SINAPI	CABO DE COBRE FLEXÍVEL ISOLADO, 4 MM², ANTI-CHAMA 450/750 V, PARA CIRCUITOS TERMINAIS - FORNECIMENTO E INSTALAÇÃO. AF_12/2015	M	330	5,53	6,57	2.168,10	0,07 %

## PERFIL CONSTRUÇÕES E SERVIÇOS LTDA

CNPJ nº 15.597.105/0001-47 I. E: 12.673176-4 E-mail: perfilconstrucoeseservicos@gmail.com  
Rua Magalhaes de Almeida, nº 210, Centro, CEP: 65760-000, Presidente Dutra - MA





8.4.6	83399 SINAPI	RELE FOTOELETRICO P/ COMANDO DE ILUMINACAO EXTERNA 220V/1000W - FORNECIMENTO E INSTALACAO	UN	8	48,96	58,17	465,36	0,02 %
<b>8.5</b>		<b>PINTURA</b>					<b>35.107,78</b>	<b>1,20 %</b>
8.5.1	72815 SINAPI	APLICACAO DE TINTA A BASE DE EPOXI SOBRE PISO	m²	80	60,11	71,42	5.713,60	0,20 %
8.5.2	102492 SINAPI	PINTURA DE PISO COM TINTA ACRÍLICA, APLICAÇÃO MANUAL, 3 DEMÃOS, INCLUSO FUNDO PREPARADOR. AF_05/2021	m²	1090	22,40	26,61	29.004,90	0,99 %
8.5.3	102223 SINAPI	PINTURA VERNIZ (INCOLOR) ALQUÍDICO EM MADEIRA, USO INTERNO E EXTERNO, 3 DEMÃOS. AF_01/2021	m²	12	27,30	32,44	389,28	0,01 %
<b>8.6</b>		<b>URBANIZAÇÃO</b>					<b>23.935,50</b>	<b>0,82 %</b>
8.6.1	103946 SINAPI	PLANTIO DE GRAMA ESMERALDA OU SÃO CARLOS OU CURITIBANA, EM PLACAS. AF_05/2022	m²	18	20,19	23,99	431,82	0,01 %
8.6.2	2411 ORSE	Banco com encosto, compr=1,50m, largura=30cm, pé de ferro fundido e com 10 régua de madeira, inclusive pintura	un	16	1.007,67	1.197,41	19.158,56	0,66 %
8.6.3	98516 SINAPI	PLANTIO DE PALMEIRA COM ALTURA DE MUDA MENOR OU IGUAL A 2,00 M. AF_05/2018	UN	8	457,08	543,14	4.345,12	0,15 %
<b>9</b>		<b>REFORMA DA PRAÇA LOCALIZADA NA RUA ORFILENO GOMES NO MUNICIPIO DE PRESIDENTE DUTRA MA</b>					<b>143.791,07</b>	<b>4,92 %</b>
<b>9.1</b>		<b>ADMINISTRAÇÃO LOCAL</b>					<b>41.532,42</b>	<b>1,42 %</b>
9.1.1	011736 SBC	ADMINISTRACAO LOCAL DA OBRA ATE R\$300.000,00 (VALOR GLOBAL)	MES	1	34.951,13	41.532,42	41.532,42	1,42 %
<b>9.2</b>		<b>DEMOLIÇÕES E RETIRADAS</b>					<b>13.797,70</b>	<b>0,47 %</b>
9.2.1	97622 SINAPI	DEMOLIÇÃO DE ALVENARIA DE BLOCO FURADO, DE FORMA MANUAL, SEM REAPROVEITAMENTO. AF_12/2017	m³	40	47,91	56,93	2.277,20	0,08 %
9.2.2	98519 SINAPI	REVLVIMENTO E LIMPEZA MANUAL DE SOLO. AF_05/2018	m²	410	1,73	2,05	840,50	0,03 %
9.2.3	72897 SINAPI	CARGA MANUAL DE ENTULHO EM CAMINHAO BASCULANTE 6 M3	m³	150	23,87	28,36	4.254,00	0,15 %
9.2.4	16 ORSE	Demolição manual de piso cimentado sobre lastro de concreto - Rev 01	m²	225	24,04	28,56	6.426,00	0,22 %
<b>9.3</b>		<b>PAVIMENTAÇÃO</b>					<b>44.129,25</b>	<b>1,51 %</b>
9.3.1	94263 SINAPI	GUIA (MEIO-FIO) CONCRETO, MOLDADA IN LOCO EM TRECHO RETO COM EXTRUSORA, 13 CM BASE X 22 CM ALTURA. AF_06/2016	M	88	29,61	35,18	3.095,84	0,11 %
9.3.2	96995 SINAPI	REATERRO MANUAL APOLOADO COM SOQUETE. AF_10/2017	m³	82	43,94	52,21	4.281,22	0,15 %
9.3.3	101747 SINAPI	PISO EM CONCRETO 20 MPA PREPARO MECÂNICO, ESPESSURA 7CM. AF_09/2020	m²	400	74,93	89,03	35.612,00	1,22 %
9.3.4	103335 SINAPI	ALVENARIA DE VEDAÇÃO DE BLOCOS CERÂMICOS FURADOS NA HORIZONTAL DE 14X9X19 CM (ESPESSURA 14 CM, BLOCO DEITADO) E ARGAMASSA DE ASSENTAMENTO COM PREPARO MANUAL. AF_12/2021	m²	7,2	133,27	158,36	1.140,19	0,04 %
<b>9.4</b>		<b>INSTALAÇÕES ELETRICAS</b>					<b>18.088,96</b>	<b>0,62 %</b>
9.4.1	C4961 SEINFRA	POSTE DE CONCRETO CIRCULAR, RESISTÊNCIA NOMINAL 300KG, H=7,00M, PESO APROXIMADO 500KG	UN	6	831,65	988,24	5.929,44	0,20 %
9.4.2	7316 ORSE	Luminária para iluminação pública, completa, fechada, incl. braço metálico, reator e lâmpada vapor de sódio 250 w, exclusive poste	un	6	1.066,40	1.267,20	7.603,20	0,26 %
9.4.3	91864 SINAPI	ELETRODUTO RÍGIDO ROSCÁVEL, PVC, DN 32 MM (1"), PARA CIRCUITOS TERMINAIS, INSTALADO EM FORRO - FORNECIMENTO E INSTALAÇÃO. AF_12/2015	M	80	14,66	17,42	1.393,60	0,05 %
9.4.4	83446 SINAPI	CAIXA DE PASSAGEM 30X30X40 COM TAMPA E DRENO BRITA	UN	6	210,35	249,95	1.499,70	

## PERFIL CONSTRUÇÕES E SERVIÇOS LTDA

CNPJ nº 15.597.105/0001-47 I. E: 12.673176-4 E-mail: perfilconstrucoeseservicos@gmail.com

Rua Magalhaes de Almeida, nº 210, Centro, CEP: 65760-000, Presidente Dutra - MA






9.4.5	91928 SINAPI	CABO DE COBRE FLEXÍVEL ISOLADO, 4 MM², ANTI-CHAMA 450/750 V, PARA CIRCUITOS TERMINAIS - FORNECIMENTO E INSTALAÇÃO. AF_12/2015	M	200	5,53	6,57	1.314,00	0,04 %
9.4.6	83399 SINAPI	RELE FOTOELETRICO P/ COMANDO DE ILUMINACAO EXTERNA 220V/1000W - FORNECIMENTO E INSTALACAO	UN	6	48,96	58,17	349,02	0,01 %
<b>9.5</b>		<b>PINTURA</b>					<b>15.475,58</b>	<b>0,53 %</b>
9.5.1	72815 SINAPI	APLICACAO DE TINTA A BASE DE EPOXI SOBRE PISO	m²	60	60,11	71,42	4.285,20	0,15 %
9.5.2	102492 SINAPI	PINTURA DE PISO COM TINTA ACRÍLICA, APLICAÇÃO MANUAL, 3 DEMÃOS, INCLUSO FUNDO PREPARADOR. AF_05/2021	m²	410	22,40	26,61	10.910,10	0,37 %
9.5.3	102223 SINAPI	PINTURA VERNIZ (INCOLOR) ALQUÍDICO EM MADEIRA, USO INTERNO E EXTERNO, 3 DEMÃOS. AF_01/2021	m²	8,64	27,30	32,44	280,28	0,01 %
<b>9.6</b>		<b>URBANIZAÇÃO</b>					<b>10.767,16</b>	<b>0,37 %</b>
9.6.1	103946 SINAPI	PLANTIO DE GRAMA ESMERALDA OU SÃO CARLOS OU CURITIBANA, EM PLACAS. AF_05/2022	m²	13,5	20,19	23,99	323,86	0,01 %
9.6.2	2411 ORSE	Banco com encosto, compr=1,50m, largura=30cm, pé de ferro fundido e com 10 réguas de madeira, inclusive pintura	un	6	1.007,67	1.197,41	7.184,46	0,25 %
9.6.3	98516 SINAPI	PLANTIO DE PALMEIRA COM ALTURA DE MUDA MENOR OU IGUAL A 2,00 M. AF_05/2018	UN	6	457,08	543,14	3.258,84	0,11 %
<b>10</b>		<b>REFORMA DA PRAÇA GONÇALO BARROS NO MUNICIPIO DE PRESIDENTE DUTRA MA</b>					<b>107.773,06</b>	<b>3,69 %</b>
<b>10.1</b>		<b>ADMINISTRAÇÃO LOCAL</b>					<b>41.532,42</b>	<b>1,42 %</b>
10.1.1	011736 SBC	ADMINISTRACAO LOCAL DA OBRA ATE R\$300.000,00 (VALOR GLOBAL)	MES	1	34.951,13	41.532,42	41.532,42	1,42 %
<b>10.2</b>		<b>DEMOLIÇÕES E RETIRADAS</b>					<b>7.057,02</b>	<b>0,24 %</b>
10.2.1	97622 SINAPI	DEMOLIÇÃO DE ALVENARIA DE BLOCO FURADO, DE FORMA MANUAL, SEM REAPROVEITAMENTO. AF_12/2017	m³	30	47,91	56,93	1.707,90	0,06 %
10.2.2	98519 SINAPI	REVOLVIMENTO E LIMPEZA MANUAL DE SOLO. AF_05/2018	m²	224	1,73	2,05	459,20	0,02 %
10.2.3	72897 SINAPI	CARGA MANUAL DE ENTULHO EM CAMINHAO BASCULANTE 6 M3	m³	112	23,87	28,36	3.176,32	0,11 %
10.2.4	16 ORSE	Demolição manual de piso cimentado sobre lastro de concreto - Rev 01	m²	60	24,04	28,56	1.713,60	0,06 %
<b>10.3</b>		<b>PAVIMENTAÇÃO</b>					<b>24.585,78</b>	<b>0,84 %</b>
10.3.1	94263 SINAPI	GUIA (MEIO-FIO) CONCRETO, MOLDADA IN LOCO EM TRECHO RETO COM EXTRUSORA, 13 CM BASE X 22 CM ALTURA. AF_06/2016	M	66	29,61	35,18	2.321,88	0,08 %
10.3.2	96995 SINAPI	REATERRO MANUAL APOILOADO COM SOQUETE. AF_10/2017	m³	44	43,94	52,21	2.297,24	0,08 %
10.3.3	101747 SINAPI	PISO EM CONCRETO 20 MPA PREPARO MECÂNICO, ESPESSURA 7CM. AF_09/2020	m²	220	74,93	89,03	19.586,60	0,67 %
10.3.4	103335 SINAPI	ALVENARIA DE VEDAÇÃO DE BLOCOS CERÂMICOS FURADOS NA HORIZONTAL DE 14X9X19 CM (ESPESSURA 14 CM, BLOCO DEITADO) E ARGAMASSA DE ASSENTAMENTO COM PREPARO MANUAL. AF_12/2021	m²	2,4	133,27	158,36	380,06	0,01 %
<b>10.4</b>		<b>INSTALAÇÕES ELETRICAS</b>					<b>14.434,40</b>	<b>0,49 %</b>
10.4.1	C4961 SEINFRA	POSTE DE CONCRETO CIRCULAR, RESISTÊNCIA NOMINAL 300KG, H=7,00M, PESO APROXIMADO 500KG	UN	5	831,65	988,24	4.941,20	0,17 %
10.4.2	7316 ORSE	Luminária para iluminação pública, completa, fechada, incl. braço metálico, reator e lâmpada vapor de sódio 250 w, exclusive poste	un	5	1.066,40	1.267,20	6.336,00	0,22 %

## PERFIL CONSTRUÇÕES E SERVIÇOS LTDA

CNPJ nº 15.597.105/0001-47 I. E: 12.673176-4 E-mail: perfilconstrucoeseservicos@gmail.com  
Rua Magalhaes de Almeida, nº 210, Centro, CEP: 65760-000, Presidente Dutra - MA





10.4.3	91864 SINAPI	ELETRODUTO RÍGIDO ROSCÁVEL, PVC, DN 32 MM (1"), PARA CIRCUITOS TERMINAIS, INSTALADO EM FORRO - FORNECIMENTO E INSTALAÇÃO. AF_12/2015	M	40	14,66	17,42	696,80	0,02 %
10.4.4	83446 SINAPI	CAIXA DE PASSAGEM 30X30X40 COM TAMPAS E DRENO BRITA	UN	5	210,35	249,95	1.249,75	0,04 %
10.4.5	91928 SINAPI	CABO DE COBRE FLEXÍVEL ISOLADO, 4 MM², ANTI-CHAMA 450/750 V, PARA CIRCUITOS TERMINAIS - FORNECIMENTO E INSTALAÇÃO. AF_12/2015	M	140	5,53	6,57	919,80	0,03 %
10.4.6	83399 SINAPI	RELE FOTOELETRICO P/ COMANDO DE ILUMINACAO EXTERNA 220V/1000W - FORNECIMENTO E INSTALACAO	UN	5	48,96	58,17	290,85	0,01 %
<b>10.5</b>		<b>PINTURA</b>					<b>7.469,45</b>	<b>0,26 %</b>
10.5.1	72815 SINAPI	APLICACAO DE TINTA A BASE DE EPOXI SOBRE PISO	m²	20	60,11	71,42	1.428,40	0,05 %
10.5.2	102492 SINAPI	PINTURA DE PISO COM TINTA ACRÍLICA, APLICAÇÃO MANUAL, 3 DEMÃOS, INCLUSO FUNDO PREPARADOR. AF_05/2021	m²	220	22,40	26,61	5.854,20	0,20 %
10.5.3	102223 SINAPI	PINTURA VERNIZ (INCOLOR) ALQUÍDICO EM MADEIRA, USO INTERNO E EXTERNO, 3 DEMÃOS. AF_01/2021	m²	5,76	27,30	32,44	186,85	0,01 %
<b>10.6</b>		<b>URBANIZAÇÃO</b>					<b>12.693,99</b>	<b>0,43 %</b>
10.6.1	103946 SINAPI	PLANTIO DE GRAMA ESMERALDA OU SÃO CARLOS OU CURITIBANA, EM PLACAS. AF_05/2022	m²	12	20,19	23,99	287,88	0,01 %
10.6.2	2411 ORSE	Banco com encosto, compr=1,50m, largura=30cm, pé de ferro fundido e com 10 réguas de madeira, inclusive pintura	un	9	1.007,67	1.197,41	10.776,69	0,37 %
10.6.3	98516 SINAPI	PLANTIO DE PALMEIRA COM ALTURA DE MUDA MENOR OU IGUAL A 2,00 M. AF_05/2018	UN	3	457,08	543,14	1.629,42	0,06 %
<b>11</b>		<b>REFORMA DA PRAÇA DA RUA ANTONIO PIAUI/BR135 NO MUNICÍPIO DE PRESIDENTE DUTRA MA</b>					<b>77.837,03</b>	<b>2,66 %</b>
<b>11.1</b>		<b>ADMINISTRAÇÃO LOCAL</b>					<b>41.532,42</b>	<b>1,42 %</b>
11.1.1	011736 SBC	ADMINISTRACAO LOCAL DA OBRA ATE R\$300.000,00 (VALOR GLOBAL)	MES	1	34.951,13	41.532,42	41.532,42	1,42 %
<b>11.2</b>		<b>DEMOLIÇÕES E RETIRADAS</b>					<b>1.542,18</b>	<b>0,05 %</b>
11.2.1	97622 SINAPI	DEMOLIÇÃO DE ALVENARIA DE BLOCO FURADO, DE FORMA MANUAL, SEM REAPROVEITAMENTO. AF_12/2017	m³	6	47,91	56,93	341,58	0,01 %
11.2.2	98519 SINAPI	REVOLVIMENTO E LIMPEZA MANUAL DE SOLO. AF_05/2018	m²	100	1,73	2,05	205,00	0,01 %
11.2.3	72897 SINAPI	CARGA MANUAL DE ENTULHO EM CAMINHAO BASCULANTE 6 M3	m³	20	23,87	28,36	567,20	0,02 %
11.2.4	16 ORSE	Demolição manual de piso cimentado sobre lastro de concreto - Rev 01	m²	15	24,04	28,56	428,40	0,01 %
<b>11.3</b>		<b>PAVIMENTAÇÃO</b>					<b>14.081,60</b>	<b>0,48 %</b>
11.3.1	94263 SINAPI	GUIA (MEIO-FIO) CONCRETO, MOLDADA IN LOCO EM TRECHO RETO COM EXTRUSORA, 13 CM BASE X 22 CM ALTURA. AF_06/2016	M	50	29,61	35,18	1.759,00	0,06 %
11.3.2	96995 SINAPI	REATERRO MANUAL APILOADO COM SOQUETE. AF_10/2017	m³	20	43,94	52,21	1.044,20	0,04 %
11.3.3	101747 SINAPI	PISO EM CONCRETO 20 MPA PREPARO MECÂNICO, ESPESSURA 7CM. AF_09/2020	m²	100	74,93	89,03	8.903,00	0,30 %
11.3.4	103335 SINAPI	ALVENARIA DE VEDAÇÃO DE BLOCOS CERÂMICOS FURADOS NA HORIZONTAL DE 14X9X19 CM (ESPESSURA 14 CM, BLOCO DEITADO) E ARGAMASSA DE ASSENTAMENTO COM PREPARO MANUAL. AF_12/2021	m²	15	133,27	158,36	2.375,40	0,08 %
<b>11.4</b>		<b>INSTALAÇÕES ELETRICAS</b>					<b>11.172,54</b>	<b>0,38 %</b>

## PERFIL CONSTRUÇÕES E SERVIÇOS LTDA

CNPJ nº 15.597.105/0001-47 I. E: 12.673176-4 E-mail: perfilconstrucoeseservicos@gmail.com

Rua Magalhaes de Almeida, nº 210, Centro, CEP: 65760-000, Presidente Dutra - MA





11.4.1	C4961	SEINFRA	POSTE DE CONCRETO CIRCULAR, RESISTÊNCIA NOMINAL 300KG, H=7,00M, PESO APROXIMADO 500KG	UN	4	831,65	988,24	3.952,96	0,14 %
11.4.2	7316	ORSE	Luminária para iluminação pública, completa, fechada, incl. braço metálico, reator e lâmpada vapor de sódio 250 w, exclusive poste	un	4	1.066,40	1.267,20	5.068,80	0,17 %
11.4.3	91864	SINAPI	ELETRODUTO RÍGIDO ROSCÁVEL, PVC, DN 32 MM (1"), PARA CIRCUITOS TERMINAIS, INSTALADO EM FORRO - FORNECIMENTO E INSTALAÇÃO. AF_12/2015	M	15	14,66	17,42	261,30	0,01 %
11.4.4	83446	SINAPI	CAIXA DE PASSAGEM 30X30X40 COM TAMP A E DRENO BRITA	UN	4	210,35	249,95	999,80	0,03 %
11.4.5	91928	SINAPI	CABO DE COBRE FLEXÍVEL ISOLADO, 4 MM², ANTI-CHAMA 450/750 V, PARA CIRCUITOS TERMINAIS - FORNECIMENTO E INSTALAÇÃO. AF_12/2015	M	100	5,53	6,57	657,00	0,02 %
11.4.6	83399	SINAPI	RELE FOTOELETRICO P/ COMANDO DE ILUMINACAO EXTERNA 220V/1000W - FORNECIMENTO E INSTALACAO	UN	4	48,96	58,17	232,68	0,01 %
<b>11.5</b>			<b>PINTURA</b>					<b>3.524,42</b>	<b>0,12 %</b>
11.5.1	72815	SINAPI	APLICACAO DE TINTA A BASE DE EPOXI SOBRE PISO	m²	10	60,11	71,42	714,20	0,02 %
11.5.2	102492	SINAPI	PINTURA DE PISO COM TINTA ACRÍLICA, APLICAÇÃO MANUAL, 3 DEMÃOS, INCLUSO FUNDO PREPARADOR. AF_05/2021	m²	100	22,40	26,61	2.661,00	0,09 %
11.5.3	102223	SINAPI	PINTURA VERNIZ (INCOLOR) ALQUÍDICO EM MADEIRA, USO INTERNO E EXTERNO, 3 DEMÃOS. AF_01/2021	m²	4,6	27,30	32,44	149,22	0,01 %
<b>11.6</b>			<b>URBANIZAÇÃO</b>					<b>5.983,87</b>	<b>0,20 %</b>
11.6.1	103946	SINAPI	PLANTIO DE GRAMA ESMERALDA OU SÃO CARLOS OU CURITIBANA, EM PLACAS. AF_05/2022	m²	4,5	20,19	23,99	107,95	0,00 %
11.6.2	2411	ORSE	Banco com encosto, compr=1,50m, largura=30cm, pé de ferro fundido e com 10 régua de madeira, inclusive pintura	un	4	1.007,67	1.197,41	4.789,64	0,16 %
11.6.3	98516	SINAPI	PLANTIO DE PALMEIRA COM ALTURA DE MUDA MENOR OU IGUAL A 2,00 M. AF_05/2018	UN	2	457,08	543,14	1.086,28	0,04 %
<b>12</b>			<b>REFORMA DA PRAÇA TEREZA DE OLIVEIRA NO MUNICIPIO DE PRESIDENTE DUTRA MA</b>					<b>156.998,69</b>	<b>5,38 %</b>
<b>12.1</b>			<b>ADMINISTRAÇÃO LOCAL</b>					<b>64.104,02</b>	<b>2,19 %</b>
12.1.1	011736	SBC	ADMINISTRACAO LOCAL DA OBRA ATE R\$300.000,00 (VALOR GLOBAL)	MES	1	34.951,13	41.532,42	41.532,42	1,42 %
12.1.2	012212	SBC	BARRACAO PARA DEPOSITO EM CHAPA DE MADEIRA COMPENSADA	m²	20	949,75	1.128,58	22.571,60	0,77 %
<b>12.2</b>			<b>DEMOLIÇÕES E RETIRADAS</b>					<b>7.320,41</b>	<b>0,25 %</b>
12.2.1	97622	SINAPI	DEMOLIÇÃO DE ALVENARIA DE BLOCO FURADO, DE FORMA MANUAL, SEM REAPROVEITAMENTO. AF_12/2017	m³	21	47,91	56,93	1.195,53	0,04 %
12.2.2	98519	SINAPI	REVOLVIMENTO E LIMPEZA MANUAL DE SOLO. AF_05/2018	m²	240	1,73	2,05	492,00	0,02 %
12.2.3	72897	SINAPI	CARGA MANUAL DE ENTULHO EM CAMINHÃO BASCULANTE 6 M3	m³	110	23,87	28,36	3.119,60	0,11 %
12.2.4	16	ORSE	Demolição manual de piso cimentado sobre lastro de concreto - Rev 01	m²	88	24,04	28,56	2.513,28	0,09 %
<b>12.3</b>			<b>PAVIMENTAÇÃO</b>					<b>42.795,66</b>	<b>1,47 %</b>
12.3.1	94263	SINAPI	GUIA (MEIO-FIO) CONCRETO, MOLDADA IN LOCO EM TRECHO RETO COM EXTRUSORA, 13 CM BASE X 22 CM ALTURA. AF_06/2016	M	93	29,61	35,18	3.271,74	0,11 %
12.3.2	96995	SINAPI	REATERRO MANUAL APOIADO COM SOQUETE. AF_10/2017	m³	56	43,94	52,21	2.923,76	0,10 %
12.3.3	101747	SINAPI	PISO EM CONCRETO 20 MPA PREPARO MECÂNICO, ESPESSURA 7CM. AF_09/2020	m²	400	74,93	89,03	35.612,00	0,12 %

## PERFIL CONSTRUÇÕES E SERVIÇOS LTDA

CNPJ nº 15.597.105/0001-47 I. E: 12.673176-4 E-mail: perfilconstrucoeseservicos@gmail.com  
Rua Magalhaes de Almeida, nº 210, Centro, CEP: 65760-000, Presidente Dutra - MA





12.3.4	103335	SINAPI	ALVENARIA DE VEDAÇÃO DE BLOCOS CERÂMICOS FURADOS NA HORIZONTAL DE 14X9X19 CM (ESPESSURA 14 CM, BLOCO DEITADO) E ARGAMASSA DE ASSENTAMENTO COM PREPARO MANUAL. AF_12/2021	m <sup>2</sup>	6,24	133,27	158,36	988,16	0,03 %
<b>12.4</b>			<b>INSTALAÇÕES ELETRICAS</b>					<b>16.090,80</b>	<b>0,55 %</b>
12.4.1	C4961	SEINFRA	POSTE DE CONCRETO CIRCULAR, RESISTÊNCIA NOMINAL 300KG, H=7,00M, PESO APROXIMADO 500KG	UN	5	831,65	988,24	4.941,20	0,17 %
12.4.2	7316	ORSE	Luminária para iluminação pública, completa, fechada, incl. braço metálico, reator e lâmpada vapor de sódio 250 w, exclusive poste	un	5	1.066,40	1.267,20	6.336,00	0,22 %
12.4.3	91864	SINAPI	ELETRODUTO RÍGIDO ROSCÁVEL, PVC, DN 32 MM (1"), PARA CIRCUITOS TERMINAIS, INSTALADO EM FORRO - FORNECIMENTO E INSTALAÇÃO. AF_12/2015	M	120	14,66	17,42	2.090,40	0,07 %
12.4.4	83446	SINAPI	CAIXA DE PASSAGEM 30X30X40 COM TAMPA E DRENO BRITA	UN	5	210,35	249,95	1.249,75	0,04 %
12.4.5	91928	SINAPI	CABO DE COBRE FLEXÍVEL ISOLADO, 4 MM <sup>2</sup> , ANTI-CHAMA 450/750 V, PARA CIRCUITOS TERMINAIS - FORNECIMENTO E INSTALAÇÃO. AF_12/2015	M	180	5,53	6,57	1.182,60	0,04 %
12.4.6	83399	SINAPI	RELE FOTOELETRICO P/ COMANDO DE ILUMINACAO EXTERNA 220V/1000W - FORNECIMENTO E INSTALACAO	UN	5	48,96	58,17	290,85	0,01 %
<b>12.5</b>			<b>PINTURA</b>					<b>14.084,98</b>	<b>0,48 %</b>
12.5.1	72815	SINAPI	APLICACAO DE TINTA A BASE DE EPOXI SOBRE PISO	m <sup>2</sup>	45	60,11	71,42	3.213,90	0,11 %
12.5.2	102492	SINAPI	PINTURA DE PISO COM TINTA ACRÍLICA, APLICAÇÃO MANUAL, 3 DEMÃOS, INCLUSO FUNDO PREPARADOR. AF_05/2021	m <sup>2</sup>	400	22,40	26,61	10.644,00	0,36 %
12.5.3	102223	SINAPI	PINTURA VERNIZ (INCOLOR) ALQUÍDICO EM MADEIRA, USO INTERNO E EXTERNO, 3 DEMÃOS. AF_01/2021	m <sup>2</sup>	7	27,30	32,44	227,08	0,01 %
<b>12.6</b>			<b>URBANIZAÇÃO</b>					<b>12.602,82</b>	<b>0,43 %</b>
12.6.1	103946	SINAPI	PLANTIO DE GRAMA ESMERALDA OU SÃO CARLOS OU CURITIBANA, EM PLACAS. AF_05/2022	m <sup>2</sup>	8,2	20,19	23,99	196,71	0,01 %
12.6.2	2411	ORSE	Banco com encosto, compr=1,50m, largura=30cm, pé de ferro fundido e com 10 réguas de madeira, inclusive pintura	un	9	1.007,67	1.197,41	10.776,69	0,37 %
12.6.3	98516	SINAPI	PLANTIO DE PALMEIRA COM ALTURA DE MUDA MENOR OU IGUAL A 2,00 M. AF_05/2018	UN	3	457,08	543,14	1.629,42	0,06 %

Total sem BDI  
Total do BDI  
Total Geral

2.458.246,14  
462.606,96  
2.920.853,10

  
PERFIL CONSTRUÇÕES E SERVIÇOS LTDA

CNPJ: 15.597.105/0001-47  
JUAN MARCUS ARAUJO ABREU  
C.P.F. 925.046.983-72  
RG. 1149406990 SSP-MA  
TITULAR ADMINISTRADOR

Pedro Henrique Silva de Sousa  
Engenheiro Civil  
CREA/MA 1119325048



## PERFIL CONSTRUÇÕES E SERVIÇOS LTDA

CNPJ nº 15.597.105/0001-47 I. E: 12.673176-4 E-mail: perfilconstrucoeseservicos@gmail.com  
Rua Magalhaes de Almeida, nº 210, Centro, CEP: 65760-000, Presidente Dutra - MA



**Obra**  
SERVIÇOS DE REFORMA E CONSTRUÇÃO DE 12 PRAÇAS LOCALIZADAS NA SEDE E ZONA RURAL NO MUNICÍPIO DE PRESIDENTE DUTRA - MA

**Bancos**  
SINAPI - 12/2022 - Maranhão  
SBC - 01/2023 - Maranhão  
ORSE - 11/2022 - Sergipe  
SEINFRA - 027 - Ceará

**B.D.I.**  
18,83%

**Encargos Sociais**  
Não Desonerado:  
Horista: 108,86%  
Mensalista: 66,68%

**Planilha Orçamentária Analítica**

1		REFORMA DA PRAÇA LOCALIZADA NA RUA 28 DE JUNHO SUL NO MUNICÍPIO DE PRESIDENTE DUTRA MA ADMINISTRAÇÃO LOCAL					83.697,81		
1.1							41.532,42		
1.1.1	Código Banco	Descrição	Tipo	Und	Quant.	Valor Unit	Total		
Composição	011736 SBC	ADMINISTRACAO LOCAL DA OBRA ATE R\$300.000,00 (VALOR GLOBAL)	SERVICOS ADMINISTRATIVOS	MES	1,0000000	34.951,13	34.951,13		
Composição Auxiliar	90767 SINAPI	APONTADOR OU APROPRIADOR COM ENCARGOS COMPLEMENTARES	SEDI - SERVIÇOS DIVERSOS	H	208,3407974	31,67	6.598,15		
Composição Auxiliar	90776 SINAPI	ENCARREGADO GERAL COM ENCARGOS COMPLEMENTARES	SEDI - SERVIÇOS DIVERSOS	H	208,3400000	32,32	6.733,54		
Composição Auxiliar	90777 SINAPI	ENGENHEIRO CIVIL DE OBRA JUNIOR COM ENCARGOS COMPLEMENTARES	SEDI - SERVIÇOS DIVERSOS	H	208,3400000	103,77	21.619,44		
				MO sem LS =>	16,152,69	LS =>	17.583,82	MO com LS =>	33.736,51
				Valor do BDI =>	6.581,29			Valor com BDI =>	41.532,42
						<b>Quant. =&gt;</b>	<b>1,0000000</b>	<b>Preço Total =&gt;</b>	<b>41.532,42</b>
1.2		DEMOLIÇÕES E RETIRADAS					4.455,35		
1.2.1	Código Banco	Descrição	Tipo	Und	Quant.	Valor Unit	Total		
Composição	97622 SINAPI	DEMOLIÇÃO DE ALVENARIA DE BLOCO FURADO, DE FORMA MANUAL, SEM REAPROVEITAMENTO. AF_12/2017	SERP - SERVIÇOS PRELIMINARES	m²	1,0000000	47,91	47,91		
Composição Auxiliar	88309 SINAPI	PEDREIRO COM ENCARGOS COMPLEMENTARES	SEDI - SERVIÇOS DIVERSOS	H	0,2267909	23,50	5,32		
Composição Auxiliar	88316 SINAPI	SERVENTE COM ENCARGOS COMPLEMENTARES	SEDI - SERVIÇOS DIVERSOS	H	2,3248000	18,32	42,59		
				MO sem LS =>	16,78	LS =>	18,26	MO com LS =>	35,04
				Valor do BDI =>	9,02			Valor com BDI =>	56,93
						<b>Quant. =&gt;</b>	<b>15,0000000</b>	<b>Preço Total =&gt;</b>	<b>853,95</b>
1.2.2	Código Banco	Descrição	Tipo	Und	Quant.	Valor Unit	Total		
Composição	98519 SINAPI	REVOLVIMENTO E LIMPEZA MANUAL DE SOLO. AF_05/2018	URBA - URBANIZAÇÃO	m²	1,0000000	1,73	1,73		
Composição Auxiliar	88316 SINAPI	SERVENTE COM ENCARGOS COMPLEMENTARES	SEDI - SERVIÇOS DIVERSOS	H	0,0759000	18,32	1,39		
Composição Auxiliar	88441 SINAPI	JARDINEIRO COM ENCARGOS COMPLEMENTARES	SEDI - SERVIÇOS DIVERSOS	H	0,0190000	18,10	0,34		
				MO sem LS =>	0,59	LS =>	0,65	MO com LS =>	1,24
				Valor do BDI =>	0,32			Valor com BDI =>	2,05

**PERFIL CONSTRUÇÕES E SERVIÇOS LTDA**

CNPJ nº 15.597.105/0001-47 I. E: 12.673176-4 E-mail: perfilconstrucoeseservicos@gmail.com  
Rua Magalhaes de Almeida, nº 210, Centro, CEP: 65760-000, Presidente Dutra - MA





Quant. => 160,0000000 Preço Total => 328,00

1.2.3	Código Banco	Descrição	Tipo	Und	Quant.	Valor Unit	Total		
Composição	72897 SINAPI	CARGA MANUAL DE ENTULHO EM CAMINHAO BASCULANTE 6 M3	MOVT - MOVIMENTO DE TERRA	m³	1,0000000	23,87	23,87		
Composição Auxiliar	5961 SINAPI	CAMINHÃO BASCULANTE 6 M3, PESO BRUTO TOTAL 16.000 KG, CARGA ÚTIL MÁXIMA 13.071 KG, DISTÂNCIA ENTRE EIXOS 4,80 M, POTÊNCIA 230 CV INCLUSIVE CAÇAMBA METÁLICA - CHI DIURNO. AF_06/2014	CHOR - CUSTOS HORÁRIOS DE MÁQUINAS E EQUIPAMENTOS	CHI	0,2500000	44,23	11,05		
Composição Auxiliar	88316 SINAPI	SERVENTE COM ENCARGOS COMPLEMENTARES	SEDI - SERVIÇOS DIVERSOS	H	0,7000000	18,32	12,82		
				MO sem LS =>	6,43	LS =>	7,00	MO com LS =>	13,43
				Valor do BDI =>	4,49			Valor com BDI =>	28,36
					<b>Quant. =&gt;</b>	<b>55,0000000</b>	<b>Preço Total =&gt;</b>	<b>1.559,80</b>	

1.2.4	Código Banco	Descrição	Tipo	Und	Quant.	Valor Unit	Total		
Composição	16 ORSE	Demolição manual de piso cimentado sobre lastro de concreto - Rev 01	Demolições / Remoções	m²	1,0000000	24,04	24,04		
Composição Auxiliar	10549 ORSE	Encargos Complementares - Servente	Provisórios	h	1,3000000	3,38	4,39		
Composição Auxiliar	10550 ORSE	Encargos Complementares - Pedreiro	Provisórios	h	0,1300000	3,25	0,42		
Insumo	00004750 SINAPI	PEDREIRO (HORISTA)	Mão de Obra	H	0,1300000	17,91	2,32		
Insumo	00006111 SINAPI	SERVENTE DE OBRAS	Mão de Obra	H	1,3000000	13,01	16,91		
				MO sem LS =>	9,21	LS =>	10,02	MO com LS =>	19,23
				Valor do BDI =>	4,52			Valor com BDI =>	28,56
					<b>Quant. =&gt;</b>	<b>60,0000000</b>	<b>Preço Total =&gt;</b>	<b>1.713,60</b>	

1.3	Código Banco	Descrição	Tipo	Und	Quant.	Valor Unit	Total
1.3.1		<b>PAVIMENTAÇÃO</b>					<b>17.364,84</b>
Composição	94263 SINAPI	GUIA (MEIO-FIO) CONCRETO, MOLDADA IN LOCO EM TRECHO RETO COM EXTRUSORA, 13 CM BASE X 22 CM ALTURA. AF_06/2016	DROP - DRENAGEM/OBRAS DE CONTENÇÃO / POÇOS DE VISITA	M	1,0000000	29,61	29,61
Composição Auxiliar	88243 SINAPI	AJUDANTE ESPECIALIZADO COM ENCARGOS COMPLEMENTARES	SEDI - SERVIÇOS DIVERSOS	H	0,0870000	18,93	1,64
Composição Auxiliar	88309 SINAPI	PEDREIRO COM ENCARGOS COMPLEMENTARES	SEDI - SERVIÇOS DIVERSOS	H	0,2210000	23,50	5,19
Composição Auxiliar	88316 SINAPI	SERVENTE COM ENCARGOS COMPLEMENTARES	SEDI - SERVIÇOS DIVERSOS	H	0,4420000	18,32	8,09
Composição Auxiliar	88631 SINAPI	ARGAMASSA TRAÇO 1:4 (EM VOLUME DE CIMENTO E AREIA MÉDIA ÚMIDA), PREPARO MANUAL. AF_08/2019	SEDI - SERVIÇOS DIVERSOS	m³	0,0020000	537,85	1,07
Composição Auxiliar	92960 SINAPI	MÁQUINA EXTRUSORA DE CONCRETO PARA GUIAS E SARJETAS, MOTOR A DIESEL, POTÊNCIA 14 CV - CHP DIURNO. AF_12/2015	CHOR - CUSTOS HORÁRIOS DE MÁQUINAS E EQUIPAMENTOS	CHP	0,0140000	18,39	0,25
Composição Auxiliar	92961 SINAPI	MÁQUINA EXTRUSORA DE CONCRETO PARA GUIAS E SARJETAS, MOTOR A DIESEL, POTÊNCIA 14 CV - CHI DIURNO. AF_12/2015	CHOR - CUSTOS HORÁRIOS DE MÁQUINAS E EQUIPAMENTOS	CHI	0,0720000	4,49	0,32
Insumo	00000370 SINAPI	AREIA MEDIA - POSTO JAZIDA/FORNECEDOR (RETIRADO NA JAZIDA, SEM TRANSPORTE)	Material	m³	0,0070000	64,66	

## PERFIL CONSTRUÇÕES E SERVIÇOS LTDA

CNPJ nº 15.597.105/0001-47 I. E: 12.673176-4 E-mail: perfilconstrucoeseservicos@gmail.com

Rua Magalhaes de Almeida, nº 210, Centro, CEP: 65760-000, Presidente Dutra - MA







Insumo	00034492	SINAPI	CONCRETO USINADO BOMBEAVEL, CLASSE DE RESISTENCIA C20, COM BRITA 0 E 1, SLUMP = 100 +/- 20 MM, EXCLUI SERVICO DE BOMBEAMENTO (NBR 8953)	Material	m³	0,0300000	420,30	12,60	
				MO sem LS =>	5,42	LS =>	5,91	MO com LS =>	11,33
				Valor do BDI =>	5,57			Valor com BDI =>	35,18
				<b>Quant. =&gt;</b>		<b>53,0000000</b>	<b>Preço Total =&gt;</b>		<b>1.864,54</b>

1.3.2	Código	Banco	Descrição	Tipo	Und	Quant.	Valor Unit	Total	
Composição	96995	SINAPI	REATERRO MANUAL APILOADO COM SOQUETE. AF_10/2017	MOVT - MOVIMENTO DE TERRA	m³	1,0000000	43,94	43,94	
Composição Auxiliar	88316	SINAPI	SERVENTE COM ENCARGOS COMPLEMENTARES	SEDI - SERVIÇOS DIVERSOS	H	2,3986000	18,32	43,94	
				MO sem LS =>	15,26	LS =>	16,61	MO com LS =>	31,87
				Valor do BDI =>	8,27			Valor com BDI =>	52,21
				<b>Quant. =&gt;</b>		<b>32,0000000</b>	<b>Preço Total =&gt;</b>		<b>1.670,72</b>

1.3.3	Código	Banco	Descrição	Tipo	Und	Quant.	Valor Unit	Total	
Composição	101747	SINAPI	PISO EM CONCRETO 20 MPA PREPARO MECÂNICO, ESPESSURA 7CM. AF_09/2020	PISO - PISOS	m²	1,0000000	74,93	74,93	
Composição Auxiliar	88309	SINAPI	PEDREIRO COM ENCARGOS COMPLEMENTARES	SEDI - SERVIÇOS DIVERSOS	H	0,1119000	23,50	2,62	
Composição Auxiliar	88316	SINAPI	SERVENTE COM ENCARGOS COMPLEMENTARES	SEDI - SERVIÇOS DIVERSOS	H	0,0466000	18,32	0,85	
Composição Auxiliar	95282	SINAPI	DESEMPENADEIRA DE CONCRETO, PESO DE 78 KG, 4 PÁS, MOTOR A GASOLINA, POTÊNCIA 5,5 HP - CHP DIURNO. AF_09/2016	CHOR - CUSTOS HORÁRIOS DE MÁQUINAS E EQUIPAMENTOS	CHP	0,0070000	7,48	0,05	
Insumo	00034492	SINAPI	CONCRETO USINADO BOMBEAVEL, CLASSE DE RESISTENCIA C20, COM BRITA 0 E 1, SLUMP = 100 +/- 20 MM, EXCLUI SERVICO DE BOMBEAMENTO (NBR 8953)	Material	m³	0,0814000	420,30	34,21	
Insumo	00043146	SINAPI	ENDURECEDOR MINERAL DE BASE CIMENTICIA PARA PISO DE CONCRETO	Material	KG	4,0000000	9,30	37,20	
				MO sem LS =>	1,27	LS =>	1,38	MO com LS =>	2,65
				Valor do BDI =>	14,10			Valor com BDI =>	89,03
				<b>Quant. =&gt;</b>		<b>150,0000000</b>	<b>Preço Total =&gt;</b>		<b>13.354,50</b>

1.3.4	Código	Banco	Descrição	Tipo	Und	Quant.	Valor Unit	Total
Composição	103335	SINAPI	ALVENARIA DE VEDAÇÃO DE BLOCOS CERÂMICOS FURADOS NA HORIZONTAL DE 14X9X19 CM (ESPESSURA 14 CM, BLOCO DEITADO) E ARGAMASSA DE ASSENTAMENTO COM PREPARO MANUAL. AF_12/2021	PARE - PAREDES/PAINÉIS	m²	1,0000000	133,27	133,27
Composição Auxiliar	87369	SINAPI	ARGAMASSA TRAÇO 1:2:8 (EM VOLUME DE CIMENTO, CAL E AREIA MÉDIA ÚMIDA) PARA EMBOÇO/MASSA ÚNICA/ASSENTAMENTO DE ALVENARIA DE VEDAÇÃO, PREPARO MANUAL. AF_08/2019	SEDI - SERVIÇOS DIVERSOS	m³	0,0182857	590,22	10,79
Composição Auxiliar	88309	SINAPI	PEDREIRO COM ENCARGOS COMPLEMENTARES	SEDI - SERVIÇOS DIVERSOS	H	2,3200000	23,50	

## PERFIL CONSTRUÇÕES E SERVIÇOS LTDA

CNPJ nº 15.597.105/0001-47 I. E: 12.673176-4 E-mail: perfilconstrucoeseservicos@gmail.com  
Rua Magalhaes de Almeida, nº 210, Centro, CEP: 65760-000, Presidente Dutra - MA





Composição Auxiliar	88316 SINAPI	SERVENTE COM ENCARGOS COMPLEMENTARES	SEDI - SERVIÇOS DIVERSOS	H	1,1600000	18,32	21,25	
Insumo	00007267 SINAPI	BLOCO CERAMICO / TIJOLO VAZADO PARA ALVENARIA DE VEDACAO, 6 FUIROS NA HORIZONTAL, 9 X 14 X 19 CM (L X A X C)	Material	UN	56,6200000	0,75	42,46	
Insumo	00034547 SINAPI	TELA DE ACO SOLDADA GALVANIZADA/ZINCADA PARA ALVENARIA, FIO D = *1,20 A 1,70* MM, MALHA 15 X 15 MM, (C X L) *50 X 12* CM	Material	M	0,8050000	4,40	3,54	
Insumo	00037395 SINAPI	PINO DE ACO COM FURO, HASTE = 27 MM (ACAO DIRETA)	Material	CENTO	0,0193000	37,26	0,71	
			MO sem LS =>	28,99	LS =>	31,56	MO com LS =>	60,55
			Valor do BDI =>	25,09			Valor com BDI =>	158,36
					<b>Quant. =&gt;</b>	<b>3,0000000</b>	<b>Preço Total =&gt;</b>	<b>475,08</b>


1.4 INSTALAÇÕES ELETRICAS								9.044,48
1.4.1	Código Banco	Descrição	Tipo	Und	Quant.	Valor Unit	Total	
Composição	C4961 SEINFRA	POSTE DE CONCRETO CIRCULAR, RESISTÊNCIA NOMINAL 300KG, H=7,00M, PESO APROXIMADO 500KG	POSTES EM CONCRETO	UN	1,0000000	831,65	831,65	
Composição Auxiliar	C2784 SEINFRA	ESCAVAÇÃO MANUAL SOLO DE 1A.CAT. PROF. ATÉ 1.50m	ESCAVAÇÕES EM VALAS, VALETAS, CANAIS E CONCRETOS	m³	0,3700000	45,42	16,80	
Composição Auxiliar	C1604 SEINFRA	LANÇAMENTO E APLICAÇÃO DE CONCRETO S/ ELEVAÇÃO	CONCRETOS	m³	0,2800000	149,18	41,77	
Composição Auxiliar	C0836 SEINFRA	CONCRETO NÃO ESTRUTURAL PREPARO MANUAL	CONCRETOS	m³	0,2800000	401,31	112,36	
Insumo	I0705 SEINFRA	CAMINHÃO COMERC. EQUIP. C/GUINDASTE (CHP)	Equipamento	H	1,0000000	118,31	118,31	
Insumo	I2543 SEINFRA	SERVENTE	Mão de Obra	H	2,0000000	17,14	34,28	
Insumo	I9458 SEINFRA	POSTE DE CONCRETO CIRCULAR, RESISTÊNCIA NOMINAL 300KG, H=7,00M, PESO APROXIMADO 500KG	Material	UN	1,0000000	508,13	508,13	
			MO sem LS =>	67,43	LS =>	73,41	MO com LS =>	140,84
			Valor do BDI =>	156,59			Valor com BDI =>	988,24
					<b>Quant. =&gt;</b>	<b>3,0000000</b>	<b>Preço Total =&gt;</b>	<b>2.964,72</b>

1.4.2	Código Banco	Descrição	Tipo	Und	Quant.	Valor Unit	Total
Composição	7316 ORSE	Luminária para iluminação pública, completa, fechada, incl. braço metálico, reator e lâmpada vapor de sódio 250 w, exclusive poste	Luminárias Externas	un	1,0000000	1.066,40	1.066,40
Composição Auxiliar	10549 ORSE	Encargos Complementares - Servente	Provisórios	h	1,0000000	3,38	3,38
Composição Auxiliar	10552 ORSE	Encargos Complementares - Eletricista	Provisórios	h	1,0000000	3,24	3,24
Insumo	6887 ORSE	Braço para luminária padrão Energisa 3/4" x 3,00 m un	Material	un	1,0000000	279,60	279,60
Insumo	6888 ORSE	Luminária p/ iluminação pública, padrão energisa com difusor e alojamento para reator un	Material	un	1,0000000	469,01	469,01
Insumo	00001082 SINAPI	REATOR P/ LAMPADA VAPOR DE SODIO 250W USO EXT	Material	UN	1,0000000	236,24	236,24
Insumo	00002436 SINAPI	ELETRICISTA (HORISTA)	Mão de Obra	H	1,0000000	17,91	17,91
Insumo	00003757 SINAPI	LAMPADA VAPOR DE SODIO OVOIDE 250 W (BASE E40)	Material	UN	1,0000000	44,01	44,01
Insumo	00006111 SINAPI	SERVENTE DE OBRAS	Mão de Obra	H	1,0000000	13,01	13,01

## PERFIL CONSTRUÇÕES E SERVIÇOS LTDA

CNPJ nº 15.597.105/0001-47 I. E: 12.673176-4 E-mail: perfilconstrucoeseservicos@gmail.com

Rua Magalhaes de Almeida, nº 210, Centro, CEP: 65760-000, Presidente Dutra - MA





MO sem LS => 14,80 LS => 16,12 MO com LS => 30,92  
 Valor do BDI => 200,80 Valor com BDI => 1.267,20  
 Quant. => 3,0000000 Preço Total => 3.801,60

1.4.3	Código	Banco	Descrição	Tipo	Und	Quant.	Valor Unit	Total		
Composição	91864	SINAPI	ELETRODUTO RÍGIDO ROSCÁVEL, PVC, DN 32 MM (1"), PARA CIRCUITOS TERMINAIS, INSTALADO EM FORRO - FORNECIMENTO E INSTALAÇÃO. AF_12/2015	INEL - INSTALAÇÃO ELÉTRICA/ELETRIFICAÇÃO E ILUMINAÇÃO EXTERNA	M	1,0000000	14,66	14,66		
Composição Auxiliar	88247	SINAPI	AUXILIAR DE ELETRICISTA COM ENCARGOS COMPLEMENTARES	SEDI - SERVIÇOS DIVERSOS	H	0,1060000	19,04	2,01		
Composição Auxiliar	88264	SINAPI	ELETRICISTA COM ENCARGOS COMPLEMENTARES	SEDI - SERVIÇOS DIVERSOS	H	0,1060000	23,80	2,52		
Composição Auxiliar	91170	SINAPI	FIXAÇÃO DE TUBOS HORIZONTAIS DE PVC, CPVC OU COBRE DIÂMETROS MENORES OU IGUAIS A 40 MM OU ELETROCALHAS ATÉ 150MM DE LARGURA, COM ABRAÇADEIRA METÁLICA RÍGIDA TIPO D 1/2, FIXADA EM PERFILADO EM LAJE. AF_05/2015	INHI - INSTALAÇÕES HIDROSANITÁRIAS	M	1,0000000	3,14	3,14		
Insumo	00002685	SINAPI	ELETRODUTO DE PVC RIGIDO ROSCAVEL DE 1", SEM LUVA	Material	M	1,0170000	6,88	6,99		
				MO sem LS =>		2,30	LS =>	2,51	MO com LS =>	4,81
				Valor do BDI =>		2,76			Valor com BDI =>	17,42
					Quant. =>	40,0000000			Preço Total =>	696,80

1.4.4	Código	Banco	Descrição	Tipo	Und	Quant.	Valor Unit	Total		
Composição	83446	SINAPI	CAIXA DE PASSAGEM 30X30X40 COM TAMPAS E DRENO BRITA	INEL - INSTALAÇÃO	UN	1,0000000	210,35	210,35		
Composição Auxiliar	88309	SINAPI	PEDREIRO COM ENCARGOS COMPLEMENTARES	SEDI - SERVIÇOS DIVERSOS	H	1,6789000	23,50	39,45		
Composição Auxiliar	88316	SINAPI	SERVEANTE COM ENCARGOS COMPLEMENTARES	SEDI - SERVIÇOS DIVERSOS	H	4,4832000	18,32	82,13		
Insumo	00000370	SINAPI	AREIA MEDIA - POSTO JAZIDA/FORNECEDOR (RETIRADO NA JAZIDA, SEM TRANSPORTE)	Material	m³	0,0653000	64,66	4,22		
Insumo	00001106	SINAPI	CAL HIDRATADA CH-I PARA ARGAMASSAS	Material	KG	3,0096000	0,93	2,79		
Insumo	00001358	SINAPI	CHAPA/PAINEL DE MADEIRA COMPENSADA RESINADA (MADEIRITE RESINADO ROSA) PARA FORMA DE CONCRETO, DE 2200 x 1100 MM, E = 17 MM	Material	m²	0,0600000	56,83	3,40		
Insumo	00001379	SINAPI	CIMENTO PORTLAND COMPOSTO CP II-32	Material	KG	18,5084000	0,80	14,80		
Insumo	00004721	SINAPI	PEDRA BRITADA N. 1 (9,5 a 19 MM) POSTO PEDREIRA/FORNECEDOR, SEM FRETE	Material	m³	0,0365000	68,63	2,50		
Insumo	00004722	SINAPI	PEDRA BRITADA N. 3 (38 A 50 MM) POSTO PEDREIRA/FORNECEDOR, SEM FRETE	Material	m³	0,0040000	64,83	0,25		
Insumo	00007258	SINAPI	TIJOLO CERAMICO MACICO COMUM *5 X 10 X 20* CM (L X A X C)	Material	UN	60,4800000	0,71	42,94		
Insumo	00043059	SINAPI	ACO CA-60, 4,2 MM, OU 5,0 MM, OU 6,0 MM, OU 7,0 MM, VERGALHAO	Material	KG	2,1560000	8,29	17,87		
				MO sem LS =>		43,23	LS =>	47,07	MO com LS =>	90,30
				Valor do BDI =>		39,60			Valor com BDI =>	249,95
					Quant. =>	3,0000000			Preço Total =>	749,85

**PERFIL CONSTRUÇÕES E SERVIÇOS LTDA**

CNPJ nº 15.597.105/0001-47 I. E: 12.673176-4 E-mail: perfilconstrucoeseservicos@gmail.com  
 Rua Magalhaes de Almeida, nº 210, Centro, CEP: 65760-000, Presidente Dutra - MA





1.4.5	Código	Banco	Descrição	Tipo	Und	Quant.	Valor Unit	Total		
Composição	91928	SINAPI	CABO DE COBRE FLEXÍVEL ISOLADO, 4 MM², ANTI-CHAMA 450/750 V, PARA CIRCUITOS TERMINAIS - FORNECIMENTO E INSTALAÇÃO. AF_12/2015	INEL - INSTALAÇÃO ELÉTRICA/ELETRIFICAÇÃO E ILUMINAÇÃO EXTERNA	M	1,0000000	5,53	5,53		
Composição Auxiliar	88247	SINAPI	AUXILIAR DE ELETRICISTA COM ENCARGOS COMPLEMENTARES	SEDI - SERVIÇOS DIVERSOS	H	0,0400000	19,04	0,76		
Composição Auxiliar	88264	SINAPI	ELETRICISTA COM ENCARGOS COMPLEMENTARES	SEDI - SERVIÇOS DIVERSOS	H	0,0400000	23,80	0,95		
Insumo	00000981	SINAPI	CABO DE COBRE, FLEXIVEL, CLASSE 4 OU 5, ISOLACAO EM PVC/A, ANTICHAMA BWF-B, 1 CONDUTOR, 450/750 V, SECAO NOMINAL 4 MM2	Material	M	1,1900000	3,18	3,78		
Insumo	00021127	SINAPI	FITA ISOLANTE ADESIVA ANTICHAMA, USO ATE 750 V, EM ROLO DE 19 MM X 5 M	Material	UN	0,0090000	5,41	0,04		
					MO sem LS =>	0,62	LS =>	0,67	MO com LS =>	1,29
					Valor do BDI =>	1,04			Valor com BDI =>	6,57
					<b>Quant. =&gt;</b>	<b>100,0000000</b>	<b>Preço Total =&gt;</b>	<b>657,00</b>		

1.4.6	Código	Banco	Descrição	Tipo	Und	Quant.	Valor Unit	Total		
Composição	83399	SINAPI	RELE FOTOELETRICO P/ COMANDO DE ILUMINACAO EXTERNA 220V/1000W - FORNECIMENTO E INSTALACAO	INEL - INSTALAÇÃO ELÉTRICA/ELETRIFICAÇÃO E ILUMINAÇÃO EXTERNA	UN	1,0000000	48,96	48,96		
Composição Auxiliar	88264	SINAPI	ELETRICISTA COM ENCARGOS COMPLEMENTARES	SEDI - SERVIÇOS DIVERSOS	H	0,3500000	23,80	8,33		
Composição Auxiliar	88316	SINAPI	SERVENTE COM ENCARGOS COMPLEMENTARES	SEDI - SERVIÇOS DIVERSOS	H	0,3500000	18,32	6,41		
Insumo	00002510	SINAPI	RELE FOTOELETRICO INTERNO E EXTERNO BIVOLT 1000 W, DE CONECTOR, SEM BASE	Material	UN	1,0000000	34,22	34,22		
					MO sem LS =>	5,34	LS =>	5,82	MO com LS =>	11,16
					Valor do BDI =>	9,21			Valor com BDI =>	58,17
					<b>Quant. =&gt;</b>	<b>3,0000000</b>	<b>Preço Total =&gt;</b>	<b>174,51</b>		

1.5	Código	Banco	Descrição	Tipo	Und	Quant.	Valor Unit	Total		
1.5.1			PINTURA					5.917,14		
Composição	72815	SINAPI	APLICACAO DE TINTA A BASE DE EPOXI SOBRE PISO	PISO - PISOS	m²	1,0000000	60,11	60,11		
Composição Auxiliar	88309	SINAPI	PEDREIRO COM ENCARGOS COMPLEMENTARES	SEDI - SERVIÇOS DIVERSOS	H	0,5000000	23,50	11,75		
Composição Auxiliar	88316	SINAPI	SERVENTE COM ENCARGOS COMPLEMENTARES	SEDI - SERVIÇOS DIVERSOS	H	0,5000000	18,32	9,16		
Insumo	00007304	SINAPI	TINTA EPOXI BASE AGUA PREMIUM, BRANCA	Material	L	0,5256000	74,60	39,20		
					MO sem LS =>	7,56	LS =>	8,23	MO com LS =>	15,79
					Valor do BDI =>	11,31			Valor com BDI =>	71,42
					<b>Quant. =&gt;</b>	<b>25,0000000</b>	<b>Preço Total =&gt;</b>	<b>1.785,50</b>		

1.5.2	Código	Banco	Descrição	Tipo	Und	Quant.	Valor Unit
-------	--------	-------	-----------	------	-----	--------	------------

## PERFIL CONSTRUÇÕES E SERVIÇOS LTDA

CNPJ nº 15.597.105/0001-47 I. E: 12.673176-4 E-mail: perfilconstrucoeseservicos@gmail.com

Rua Magalhaes de Almeida, nº 210, Centro, CEP: 65760-000, Presidente Dutra - MA





Composição	102492	SINAPI	PINTURA DE PISO COM TINTA ACRÍLICA, APLICAÇÃO MANUAL, 3 DEMÃOS, INCLUSO FUNDO PREPARADOR. AF_05/2021	PINT - PINTURAS	m²	1,0000000	22,40	22,40	
Composição Auxiliar	88310	SINAPI	PINTOR COM ENCARGOS COMPLEMENTARES	SEDI - SERVIÇOS DIVERSOS	H	0,3650000	25,62	9,35	
Composição Auxiliar	88316	SINAPI	SERVENTE COM ENCARGOS COMPLEMENTARES	SEDI - SERVIÇOS DIVERSOS	H	0,1520000	18,32	2,78	
Insumo	00006085	SINAPI	SELADOR ACRILICO OPACO PREMIUM INTERIOR/EXTERIOR	Material	L	0,1600000	7,98	1,27	
Insumo	00007348	SINAPI	TINTA ACRILICA PREMIUM PARA PISO	Material	L	0,5340000	16,75	8,94	
Insumo	00012815	SINAPI	FITA CREPE ROLO DE 25 MM X 50 M	Material	UN	0,0100000	6,60	0,06	
				MO sem LS =>	4,32	LS =>	4,70	MO com LS =>	9,02
				Valor do BDI =>	4,21			Valor com BDI =>	26,61
				<b>Quant. =&gt;</b>	<b>150,0000000</b>	<b>Preço Total =&gt;</b>	<b>3.991,50</b>		

<b>1.5.3</b>	<b>Código</b>	<b>Banco</b>	<b>Descrição</b>	<b>Tipo</b>	<b>Und</b>	<b>Quant.</b>	<b>Valor Unit</b>	<b>Total</b>	
Composição	102223	SINAPI	PINTURA VERNIZ (INCOLOR) ALQUÍDICO EM MADEIRA, USO INTERNO E EXTERNO, 3 DEMÃOS. AF_01/2021	PINT - PINTURAS	m²	1,0000000	27,30	27,30	
Composição Auxiliar	88310	SINAPI	PINTOR COM ENCARGOS COMPLEMENTARES	SEDI - SERVIÇOS DIVERSOS	H	0,7076000	25,62	18,12	
Insumo	00005318	SINAPI	DILUENTE AGUARRAS	Material	L	0,0406000	18,46	0,74	
Insumo	00010481	SINAPI	VERNIZ MARITIMO PREMIUM PARA MADEIRA, COM FILTRO SOLAR, BRILHANTE, USO INTERNO E EXTERNO	Material	L	0,2706000	31,20	8,44	
				MO sem LS =>	6,50	LS =>	7,07	MO com LS =>	13,57
				Valor do BDI =>	5,14			Valor com BDI =>	32,44
				<b>Quant. =&gt;</b>	<b>4,3200000</b>	<b>Preço Total =&gt;</b>	<b>140,14</b>		

<b>1.6</b>	<b>Código</b>	<b>Banco</b>	<b>Descrição</b>	<b>Tipo</b>	<b>Und</b>	<b>Quant.</b>	<b>Valor Unit</b>	<b>Total</b>	
<b>1.6.1</b>			<b>URBANIZAÇÃO</b>					<b>5.383,58</b>	
Composição	103946	SINAPI	PLANTIO DE GRAMA ESMERALDA OU SÃO CARLOS OU CURITIBANA, EM PLACAS. AF_05/2022	URBA - URBANIZAÇÃO	m²	1,0000000	20,19	20,19	
Composição Auxiliar	88316	SINAPI	SERVENTE COM ENCARGOS COMPLEMENTARES	SEDI - SERVIÇOS DIVERSOS	H	0,1564000	18,32	2,86	
Composição Auxiliar	88441	SINAPI	JARDINEIRO COM ENCARGOS COMPLEMENTARES	SEDI - SERVIÇOS DIVERSOS	H	0,0391000	18,10	0,70	
Insumo	00003322	SINAPI	GRAMA ESMERALDA OU SAO CARLOS OU CURITIBANA, EM PLACAS, SEM PLANTIO	Material	m²	1,0000000	16,63	16,63	
				MO sem LS =>	1,23	LS =>	1,34	MO com LS =>	2,57
				Valor do BDI =>	3,80			Valor com BDI =>	23,99
				<b>Quant. =&gt;</b>	<b>6,7500000</b>	<b>Preço Total =&gt;</b>	<b>161,93</b>		

<b>1.6.2</b>	<b>Código</b>	<b>Banco</b>	<b>Descrição</b>	<b>Tipo</b>	<b>Und</b>	<b>Quant.</b>	<b>Valor Unit</b>	<b>Total</b>
Composição	2411	ORSE	Banco com encosto, compr=1,50m, largura=30cm, pé de ferro fundido e com 10 réguas de madeira, inclusive pintura	Urbanização de Parques e Praças	un	1,0000000	1.007,67	1.007,67

## PERFIL CONSTRUÇÕES E SERVIÇOS LTDA

CNPJ nº 15.597.105/0001-47 I. E: 12.673176-4 E-mail: perfilconstrucoeseservicos@gmail.com  
Rua Magalhaes de Almeida, nº 210, Centro, CEP: 65760-000, Presidente Dutra - MA





Insumo	253	ORSE	Banco com pé em ferro fundido e 10 réguas de madeira c/ 1,50m, com encosto un	Material	un	1,0000000	1.007,67	1.007,67
				MO sem LS =>		0,00	LS =>	0,00
				Valor do BDI =>		189,74	MO com LS =>	0,00
							Valor com BDI =>	1.197,41
							<b>Quant. =&gt;</b>	<b>3,0000000</b>
							<b>Preço Total =&gt;</b>	<b>3.592,23</b>

1.6.3	Código	Banco	Descrição	Tipo	Und	Quant.	Valor Unit	Total
Composição	98516	SINAPI	PLANTIO DE PALMEIRA COM ALTURA DE MUDA MENOR OU IGUAL A 2,00 M. AF_05/2018	URBA - URBANIZAÇÃO	UN	1,0000000	457,08	457,08
Composição Auxiliar	88316	SINAPI	SERVENTE COM ENCARGOS COMPLEMENTARES	SEDI - SERVIÇOS DIVERSOS	H	4,3619999	18,32	79,91
Composição Auxiliar	88441	SINAPI	JARDINEIRO COM ENCARGOS COMPLEMENTARES	SEDI - SERVIÇOS DIVERSOS	H	1,0905000	18,10	19,73
Composição Auxiliar	91634	SINAPI	GUINDAUTO HIDRÁULICO, CAPACIDADE MÁXIMA DE CARGA 6500 KG, MOMENTO MÁXIMO DE CARGA 5,8 TM, ALCANCE MÁXIMO HORIZONTAL 7,60 M, INCLUSIVE CAMINHÃO TOCO PBT 9.700 KG, POTÊNCIA DE 160 CV - CHP DIURNO. AF_08/2015	CHOR - CUSTOS HORÁRIOS DE MÁQUINAS E EQUIPAMENTOS	CHP	0,2999000	211,84	63,53
Composição Auxiliar	91635	SINAPI	GUINDAUTO HIDRÁULICO, CAPACIDADE MÁXIMA DE CARGA 6500 KG, MOMENTO MÁXIMO DE CARGA 5,8 TM, ALCANCE MÁXIMO HORIZONTAL 7,60 M, INCLUSIVE CAMINHÃO TOCO PBT 9.700 KG, POTÊNCIA DE 160 CV - CHI DIURNO. AF_08/2015	CHOR - CUSTOS HORÁRIOS DE MÁQUINAS E EQUIPAMENTOS	CHI	1,2252000	44,91	55,02
Insumo	00038641	SINAPI	MUDA DE PALMEIRA ARECA, H= *1,50* M	Material	UN	1,0000000	238,89	238,89
				MO sem LS =>		47,11	LS =>	51,29
				Valor do BDI =>		86,06	MO com LS =>	98,40
							Valor com BDI =>	543,14
							<b>Quant. =&gt;</b>	<b>3,0000000</b>
							<b>Preço Total =&gt;</b>	<b>1.629,42</b>

2			REFORMA DA PRAÇA LOCALIZADA NO POV. ANGICAL NO MUNICIPIO DE PRESIDENTE DUTRA MA					821.069,05
2.1			ADMINISTRAÇÃO LOCAL					140.550,60
2.1.1	Código	Banco	Descrição	Tipo	Und	Quant.	Valor Unit	Total
Composição	011738	SBC	ADMINISTRACAO LOCAL DA OBRA R\$600.001,00 ATE R\$1.200.000,00	SERVICOS ADMINISTRATIVOS	MES	1,0000000	59.139,36	59.139,36
Composição Auxiliar	88326	SINAPI	VIGIA NOTURNO COM ENCARGOS COMPLEMENTARES	SEDI - SERVIÇOS DIVERSOS	H	208,3400000	22,95	4.781,40
Composição Auxiliar	90766	SINAPI	ALMOXARIFE COM ENCARGOS COMPLEMENTARES	SEDI - SERVIÇOS DIVERSOS	H	208,3400000	31,18	6.496,04
Composição Auxiliar	90767	SINAPI	APONTADOR OU APROPRIADOR COM ENCARGOS COMPLEMENTARES	SEDI - SERVIÇOS DIVERSOS	H	208,3400000	31,67	6.598,12
Composição Auxiliar	90776	SINAPI	ENCARREGADO GERAL COM ENCARGOS COMPLEMENTARES	SEDI - SERVIÇOS DIVERSOS	H	208,3400000	32,32	6.733,54
Composição Auxiliar	90777	SINAPI	ENGENHEIRO CIVIL DE OBRA JUNIOR COM ENCARGOS COMPLEMENTARES	SEDI - SERVIÇOS DIVERSOS	H	208,3400000	103,77	21.619,44
Composição Auxiliar	90780	SINAPI	MESTRE DE OBRAS COM ENCARGOS COMPLEMENTARES	SEDI - SERVIÇOS DIVERSOS	H	208,3400000	49,15	10.239,91
Insumo	099410	SBC	TECNICO DE SEGURANCA DO TRABALHO	Mão de Obra	H	208,3400000	12,82	2.670,91

**PERFIL CONSTRUÇÕES E SERVIÇOS LTDA**

CNPJ nº 15.597.105/0001-47 I. E: 12.673176-4 E-mail: perfilconstrucoeseservicos@gmail.com  
 Rua Magalhaes de Almeida, nº 210, Centro, CEP: 65760-000, Presidente Dutra - MA





MO sem LS => 26.824,04 LS => 29.200,64 MO com LS => 56.024,68  
 Valor do BDI => 11.135,94 Valor com BDI => 70.275,30  
**Quant. => 2,0000000 Preço Total => 140.550,60**

2.2 DEMOLIÇÕES E RETIRADAS								59.557,80		
2.2.1	Código	Banco	Descrição	Tipo	Und	Quant.	Valor Unit	Total		
Composição	97622	SINAPI	DEMOLIÇÃO DE ALVENARIA DE BLOCO FURADO, DE FORMA MANUAL, SEM REAPROVEITAMENTO. AF_12/2017	SERP - SERVIÇOS PRELIMINARES	m³	1,0000000	47,91	47,91		
Composição Auxiliar	88309	SINAPI	PEDREIRO COM ENCARGOS COMPLEMENTARES	SEDI - SERVIÇOS DIVERSOS	H	0,2267909	23,50	5,32		
Composição Auxiliar	88316	SINAPI	SERVENTE COM ENCARGOS COMPLEMENTARES	SEDI - SERVIÇOS DIVERSOS	H	2,3248000	18,32	42,59		
				MO sem LS =>		16,78	LS =>	18,26	MO com LS =>	35,04
				Valor do BDI =>		9,02			Valor com BDI =>	56,93
						<b>Quant. =&gt;</b>	<b>60,0000000</b>	<b>Preço Total =&gt;</b>	<b>3.415,80</b>	

2.2.2	Código	Banco	Descrição	Tipo	Und	Quant.	Valor Unit	Total		
Composição	98519	SINAPI	REVLVIMENTO E LIMPEZA MANUAL DE SOLO. AF_05/2018	URBA - URBANIZAÇÃO	m²	1,0000000	1,73	1,73		
Composição Auxiliar	88316	SINAPI	SERVENTE COM ENCARGOS COMPLEMENTARES	SEDI - SERVIÇOS DIVERSOS	H	0,0759000	18,32	1,39		
Composição Auxiliar	88441	SINAPI	JARDINEIRO COM ENCARGOS COMPLEMENTARES	SEDI - SERVIÇOS DIVERSOS	H	0,0190000	18,10	0,34		
				MO sem LS =>		0,59	LS =>	0,65	MO com LS =>	1,24
				Valor do BDI =>		0,32			Valor com BDI =>	2,05
						<b>Quant. =&gt;</b>	<b>3.800,0000000</b>	<b>Preço Total =&gt;</b>	<b>7.790,00</b>	

2.2.3	Código	Banco	Descrição	Tipo	Und	Quant.	Valor Unit	Total		
Composição	72897	SINAPI	CARGA MANUAL DE ENTULHO EM CAMINHAO BASCULANTE 6 M3	MOVT - MOVIMENTO DE TERRA	m³	1,0000000	23,87	23,87		
Composição Auxiliar	5961	SINAPI	CAMINHÃO BASCULANTE 6 M3, PESO BRUTO TOTAL 16.000 KG, CARGA ÚTIL MÁXIMA 13.071 KG, DISTÂNCIA ENTRE EIXOS 4,80 M, POTÊNCIA 230 CV INCLUSIVE CAÇAMBA METÁLICA - CHI DIURNO. AF_06/2014	CHOR - CUSTOS HORÁRIOS DE MÁQUINAS E EQUIPAMENTOS	CHI	0,2500000	44,23	11,05		
Composição Auxiliar	88316	SINAPI	SERVENTE COM ENCARGOS COMPLEMENTARES	SEDI - SERVIÇOS DIVERSOS	H	0,7000000	18,32	12,82		
				MO sem LS =>		6,43	LS =>	7,00	MO com LS =>	13,43
				Valor do BDI =>		4,49			Valor com BDI =>	28,36
						<b>Quant. =&gt;</b>	<b>1.000,0000000</b>	<b>Preço Total =&gt;</b>	<b>28.360,00</b>	

2.2.4	Código	Banco	Descrição	Tipo	Und	Quant.	Valor Unit	Total
Composição	16	ORSE	Demolição manual de piso cimentado sobre lastro de concreto - Rev 01	Demolições / Remoções	m²	1,0000000	24,04	24,04
Composição Auxiliar	10549	ORSE	Encargos Complementares - Servente	Provisórios	h	1,3000000	3,38	4,39

### PERFIL CONSTRUÇÕES E SERVIÇOS LTDA

CNPJ nº 15.597.105/0001-47 I. E: 12.673176-4 E-mail: perfilconstrucoeseservicos@gmail.com  
 Rua Magalhaes de Almeida, nº 210, Centro, CEP: 65760-000, Presidente Dutra - MA





Composição Auxiliar	10550	ORSE	Encargos Complementares - Pedreiro	Provisórios	h	0,1300000	3,25	0,42	
Insumo	00004750	SINAPI	PEDREIRO (HORISTA)	Mão de Obra	H	0,1300000	17,91	2,32	
Insumo	00006111	SINAPI	SERVENTE DE OBRAS	Mão de Obra	H	1,3000000	13,01	16,91	
				MO sem LS =>		9,21	LS => 10,02	MO com LS => 19,23	
				Valor do BDI =>		4,52		Valor com BDI => 28,56	
						<b>Quant. =&gt;</b>	<b>700,0000000</b>	<b>Preço Total =&gt;</b>	<b>19.992,00</b>

2.3 PAVIMENTAÇÃO								372.960,12	
2.3.1	Código	Banco	Descrição	Tipo	Und	Quant.	Valor Unit	Total	
Composição	94263	SINAPI	GUIA (MEIO-FIO) CONCRETO, MOLDADA IN LOCO EM TRECHO RETO COM EXTRUSORA, 13 CM BASE X 22 CM ALTURA. AF_06/2016	DROP - DRENAGEM/OBRAS DE CONTENÇÃO / POÇOS DE VISITA	M	1,0000000	29,61	29,61	
Composição Auxiliar	88243	SINAPI	AJUDANTE ESPECIALIZADO COM ENCARGOS COMPLEMENTARES	SEDI - SERVIÇOS DIVERSOS	H	0,0870000	18,93	1,64	
Composição Auxiliar	88309	SINAPI	PEDREIRO COM ENCARGOS COMPLEMENTARES	SEDI - SERVIÇOS DIVERSOS	H	0,2210000	23,50	5,19	
Composição Auxiliar	88316	SINAPI	SERVENTE COM ENCARGOS COMPLEMENTARES	SEDI - SERVIÇOS DIVERSOS	H	0,4420000	18,32	8,09	
Composição Auxiliar	88631	SINAPI	ARGAMASSA TRAÇO 1:4 (EM VOLUME DE CIMENTO E AREIA MÉDIA ÚMIDA), PREPARO MANUAL. AF_08/2019	SEDI - SERVIÇOS DIVERSOS	m³	0,0020000	537,85	1,07	
Composição Auxiliar	92960	SINAPI	MÁQUINA EXTRUSORA DE CONCRETO PARA GUIAS E SARJETAS, MOTOR A DIESEL, POTÊNCIA 14 CV - CHP DIURNO. AF_12/2015	CHOR - CUSTOS HORÁRIOS DE MÁQUINAS E EQUIPAMENTOS	CHP	0,0140000	18,39	0,25	
Composição Auxiliar	92961	SINAPI	MÁQUINA EXTRUSORA DE CONCRETO PARA GUIAS E SARJETAS, MOTOR A DIESEL, POTÊNCIA 14 CV - CHI DIURNO. AF_12/2015	CHOR - CUSTOS HORÁRIOS DE MÁQUINAS E EQUIPAMENTOS	CHI	0,0720000	4,49	0,32	
Insumo	00000370	SINAPI	AREIA MEDIA - POSTO JAZIDA/FORNECEDOR (RETIRADO NA JAZIDA, SEM TRANSPORTE)	Material	m³	0,0070000	64,66	0,45	
Insumo	00034492	SINAPI	CONCRETO USINADO BOMBEAVEL, CLASSE DE RESISTENCIA C20, COM BRITA 0 E 1, SLUMP = 100 +/- 20 MM, EXCLUI SERVICO DE BOMBEAMENTO (NBR 8953)	Material	m³	0,0300000	420,30	12,60	
				MO sem LS =>		5,42	LS => 5,91	MO com LS => 11,33	
				Valor do BDI =>		5,57		Valor com BDI => 35,18	
						<b>Quant. =&gt;</b>	<b>250,0000000</b>	<b>Preço Total =&gt;</b>	<b>8.795,00</b>

2.3.2	Código	Banco	Descrição	Tipo	Und	Quant.	Valor Unit	Total	
Composição	96995	SINAPI	REATERRO MANUAL APILOADO COM SOQUETE. AF_10/2017	MOVT - MOVIMENTO DE TERRA	m³	1,0000000	43,94	43,94	
Composição Auxiliar	88316	SINAPI	SERVENTE COM ENCARGOS COMPLEMENTARES	SEDI - SERVIÇOS DIVERSOS	H	2,3986000	18,32	43,94	
				MO sem LS =>		15,26	LS => 16,61	MO com LS => 31,87	
				Valor do BDI =>		8,27		Valor com BDI => 52,21	
						<b>Quant. =&gt;</b>	<b>400,0000000</b>	<b>Preço Total =&gt;</b>	<b>20.884,00</b>

2.3.3	Código	Banco	Descrição	Tipo	Und	Quant.	Valor Unit	Total
-------	--------	-------	-----------	------	-----	--------	------------	-------

### PERFIL CONSTRUÇÕES E SERVIÇOS LTDA

CNPJ nº 15.597.105/0001-47 I. E: 12.673176-4 E-mail: perfilconstrucoeseservicos@gmail.com  
 Rua Magalhaes de Almeida, nº 210, Centro, CEP: 65760-000, Presidente Dutra - MA







Composição	101747	SINAPI	PISO EM CONCRETO 20 MPA PREPARO MECÂNICO, ESPESSURA 7CM. AF_09/2020	PISO - PISOS	m²	1,0000000	74,93	74,93		
Composição Auxiliar	88309	SINAPI	PEDREIRO COM ENCARGOS COMPLEMENTARES	SEDI - SERVIÇOS DIVERSOS	H	0,1119000	23,50	2,62		
Composição Auxiliar	88316	SINAPI	SERVENTE COM ENCARGOS COMPLEMENTARES	SEDI - SERVIÇOS DIVERSOS	H	0,0466000	18,32	0,85		
Composição Auxiliar	95282	SINAPI	DESEMPENADEIRA DE CONCRETO, PESO DE 78 KG, 4 PÁS, MOTOR A GASOLINA, POTÊNCIA 5,5 HP - CHP DIURNO. AF_09/2016	CHOR - CUSTOS HORÁRIOS DE MÁQUINAS E EQUIPAMENTOS	CHP	0,0070000	7,48	0,05		
Insumo	00034492	SINAPI	CONCRETO USINADO BOMBEAVEL, CLASSE DE RESISTENCIA C20, COM BRITA 0 E 1, SLUMP = 100 +/- 20 MM, EXCLUI SERVICO DE BOMBEAMENTO (NBR 8953)	Material	m³	0,0814000	420,30	34,21		
Insumo	00043146	SINAPI	ENDURECEDOR MINERAL DE BASE CIMENTICIA PARA PISO DE CONCRETO	Material	KG	4,0000000	9,30	37,20		
					MO sem LS =>	1,27	LS =>	1,38	MO com LS =>	2,65
					Valor do BDI =>	14,10			Valor com BDI =>	89,03
						<b>Quant. =&gt;</b>	<b>3.830,0000000</b>	<b>Preço Total =&gt;</b>	<b>340.984,90</b>	

2.3.4	Código	Banco	Descrição	Tipo	Und	Quant.	Valor Unit	Total		
Composição	103335	SINAPI	ALVENARIA DE VEDAÇÃO DE BLOCOS CERÂMICOS FURADOS NA HORIZONTAL DE 14X9X19 CM (ESPESSURA 14 CM, BLOCO DEITADO) E ARGAMASSA DE ASSENTAMENTO COM PREPARO MANUAL. AF_12/2021	PARE - PAREDES/PAINÉIS	m²	1,0000000	133,27	133,27		
Composição Auxiliar	87369	SINAPI	ARGAMASSA TRAÇO 1:2:8 (EM VOLUME DE CIMENTO, CAL E AREIA MÉDIA ÚMIDA) PARA EMBOÇO/MASSA ÚNICA/ASSENTAMENTO DE ALVENARIA DE VEDAÇÃO, PREPARO MANUAL. AF_08/2019	SEDI - SERVIÇOS DIVERSOS	m³	0,0182857	590,22	10,79		
Composição Auxiliar	88309	SINAPI	PEDREIRO COM ENCARGOS COMPLEMENTARES	SEDI - SERVIÇOS DIVERSOS	H	2,3200000	23,50	54,52		
Composição Auxiliar	88316	SINAPI	SERVENTE COM ENCARGOS COMPLEMENTARES	SEDI - SERVIÇOS DIVERSOS	H	1,1600000	18,32	21,25		
Insumo	00007267	SINAPI	BLOCO CERAMICO / TIJOLO VAZADO PARA ALVENARIA DE VEDACAO, 6 FUROS NA HORIZONTAL, 9 X 14 X 19 CM (L X A X C)	Material	UN	56,6200000	0,75	42,46		
Insumo	00034547	SINAPI	TELA DE ACO SOLDADA GALVANIZADA/ZINCADA PARA ALVENARIA, FIO D = *1,20 A 1,70* MM, MALHA 15 X 15 MM, (C X L) *50 X 12* CM	Material	M	0,8050000	4,40	3,54		
Insumo	00037395	SINAPI	PINO DE ACO COM FURO, HASTE = 27 MM (ACAO DIRETA)	Material	CENTO	0,0193000	37,26	0,71		
					MO sem LS =>	28,99	LS =>	31,56	MO com LS =>	60,55
					Valor do BDI =>	25,09			Valor com BDI =>	158,36
						<b>Quant. =&gt;</b>	<b>14,5000000</b>	<b>Preço Total =&gt;</b>	<b>2.296,22</b>	

2.4	INSTALAÇÕES ELETRICAS								74.291,94
2.4.1	Código	Banco	Descrição	Tipo	Und	Quant.	Valor Unit	Total	
Composição	C4961	SEINFRA	POSTE DE CONCRETO CIRCULAR, RESISTÊNCIA NOMINAL 300KG, H= 7,00M, PESO APROXIMADO 500KG	POSTES EM CONCRETO	UN	1,0000000	831,65	831,65	
Composição Auxiliar	C2784	SEINFRA	ESCAVAÇÃO MANUAL SOLO DE 1A.CAT. PROF. ATÉ 1.50m	ESCAVAÇÕES EM VALAS,VALETAS,CANAIS E	m³	0,3700000	45,42	16,80	

## PERFIL CONSTRUÇÕES E SERVIÇOS LTDA

CNPJ nº 15.597.105/0001-47 I. E: 12.673176-4 E-mail: perfilconstrucoeseservicos@gmail.com  
Rua Magalhaes de Almeida, nº 210, Centro, CEP: 65760-000, Presidente Dutra - MA





Composição Auxiliar	C1604 SEINFRA	LANÇAMENTO E APLICAÇÃO DE CONCRETO S/ ELEVAÇÃO	CONCRETOS	m³	0,2800000	149,18	41,77
Composição Auxiliar	C0836 SEINFRA	CONCRETO NÃO ESTRUTURAL PREPARO MANUAL	CONCRETOS	m³	0,2800000	401,31	112,36
Insumo	I0705 SEINFRA	CAMINHÃO COMERC. EQUIP. C/GUINDASTE (CHP)	Equipamento	H	1,0000000	118,31	118,31
Insumo	I2543 SEINFRA	SERVENTE	Mão de Obra	H	2,0000000	17,14	34,28
Insumo	I9458 SEINFRA	POSTE DE CONCRETO CIRCULAR, RESISTÊNCIA NOMINAL 300KG, H=7,00M, PESO APROXIMADO 500KG	Material	UN	1,0000000	508,13	508,13
				MO sem LS =>	67,43	LS =>	73,41
				Valor do BDI =>	156,59	MO com LS =>	140,84
						Valor com BDI =>	988,24
				Quant. =>	24,0000000	Preço Total =>	23.717,76

2.4.2	Código Banco	Descrição	Tipo	Und	Quant.	Valor Unit	Total
Composição	7316 ORSE	Luminária para iluminação pública, completa, fechada, incl. braço metálico, reator e lâmpada vapor de sódio 250 w, exclusive poste	Luminárias Externas	un	1,0000000	1.066,40	1.066,40
Composição Auxiliar	10549 ORSE	Encargos Complementares - Servente	Provisórios	h	1,0000000	3,38	3,38
Composição Auxiliar	10552 ORSE	Encargos Complementares - Eletricista	Provisórios	h	1,0000000	3,24	3,24
Insumo	6887 ORSE	Braço para luminária padrão Energisa 3/4" x 3,00 m un	Material	un	1,0000000	279,60	279,60
Insumo	6888 ORSE	Luminária p/ iluminação pública, padrão energisa com difusor e alojamento para reator un	Material	un	1,0000000	469,01	469,01
Insumo	00001082 SINAPI	REATOR P/ LAMPADA VAPOR DE SODIO 250W USO EXT	Material	UN	1,0000000	236,24	236,24
Insumo	00002436 SINAPI	ELETRICISTA (HORISTA)	Mão de Obra	H	1,0000000	17,91	17,91
Insumo	00003757 SINAPI	LAMPADA VAPOR DE SODIO OVOIDE 250 W (BASE E40)	Material	UN	1,0000000	44,01	44,01
Insumo	00006111 SINAPI	SERVENTE DE OBRAS	Mão de Obra	H	1,0000000	13,01	13,01
				MO sem LS =>	14,80	LS =>	16,12
				Valor do BDI =>	200,80	MO com LS =>	30,92
						Valor com BDI =>	1.267,20
				Quant. =>	24,0000000	Preço Total =>	30.412,80

2.4.3	Código Banco	Descrição	Tipo	Und	Quant.	Valor Unit	Total
Composição	91864 SINAPI	ELETRODUTO RÍGIDO ROSCÁVEL, PVC, DN 32 MM (1"), PARA CIRCUITOS TERMINAIS, INSTALADO EM FORRO - FORNECIMENTO E INSTALAÇÃO. AF_12/2015	INEL - INSTALAÇÃO ELÉTRICA/ELETRIFICAÇÃO E ILUMINAÇÃO EXTERNA	M	1,0000000	14,66	14,66
Composição Auxiliar	88247 SINAPI	AUXILIAR DE ELETRICISTA COM ENCARGOS COMPLEMENTARES	SEDI - SERVIÇOS DIVERSOS	H	0,1060000	19,04	2,01
Composição Auxiliar	88264 SINAPI	ELETRICISTA COM ENCARGOS COMPLEMENTARES	SEDI - SERVIÇOS DIVERSOS	H	0,1060000	23,80	2,52
Composição Auxiliar	91170 SINAPI	FIXAÇÃO DE TUBOS HORIZONTAIS DE PVC, CPVC OU COBRE DIÂMETROS MENORES OU IGUAIS A 40 MM OU ELETROCALHAS ATÉ 150MM DE LARGURA, COM ABRAÇADEIRA METÁLICA RÍGIDA TIPO D 1/2, FIXADA EM PERFILADO EM LAJE. AF_05/2015	INHI - INSTALAÇÕES HIDROS SANITÁRIAS	M	1,0000000	3,14	3,14
Insumo	00002685 SINAPI	ELETRODUTO DE PVC RIGIDO ROSCAVEL DE 1", SEM LUVA	Material	M	1,0170000	6,88	6,99

## PERFIL CONSTRUÇÕES E SERVIÇOS LTDA

CNPJ nº 15.597.105/0001-47 I. E: 12.673176-4 E-mail: perfilconstrucoeseservicos@gmail.com  
Rua Magalhaes de Almeida, nº 210, Centro, CEP: 65760-000, Presidente Dutra - MA





MO sem LS => 2,30 LS => 2,51 MO com LS => 4,81  
 Valor do BDI => 2,76 Valor com BDI => 17,42  
**Quant. => 450,000000 Preço Total => 7.839,00**

2.4.4	Código Banco	Descrição	Tipo	Und	Quant.	Valor Unit	Total	
Composição	83446 SINAPI	CAIXA DE PASSAGEM 30X30X40 COM TAMPA E DRENO BRITA	INEL - INSTALAÇÃO	UN	1,0000000	210,35	210,35	
Composição Auxiliar	88309 SINAPI	PEDREIRO COM ENCARGOS COMPLEMENTARES	SEDI - SERVIÇOS DIVERSOS	H	1,6789000	23,50	39,45	
Composição Auxiliar	88316 SINAPI	SERVENTE COM ENCARGOS COMPLEMENTARES	SEDI - SERVIÇOS DIVERSOS	H	4,4832000	18,32	82,13	
Insumo	00000370 SINAPI	AREIA MEDIA - POSTO JAZIDA/FORNECEDOR (RETIRADO NA JAZIDA, SEM TRANSPORTE)	Material	m³	0,0653000	64,66	4,22	
Insumo	00001106 SINAPI	CAL HIDRATADA CH-I PARA ARGAMASSAS	Material	KG	3,0096000	0,93	2,79	
Insumo	00001358 SINAPI	CHAPA/PAINEL DE MADEIRA COMPENSADA RESINADA (MADEIRITE RESINADO ROSA) PARA FORMA DE CONCRETO, DE 2200 x 1100 MM, E = 17 MM	Material	m²	0,0600000	56,83	3,40	
Insumo	00001379 SINAPI	CIMENTO PORTLAND COMPOSTO CP II-32	Material	KG	18,5084000	0,80	14,80	
Insumo	00004721 SINAPI	PEDRA BRITADA N. 1 (9,5 a 19 MM) POSTO PEDREIRA/FORNECEDOR, SEM FRETE	Material	m³	0,0365000	68,63	2,50	
Insumo	00004722 SINAPI	PEDRA BRITADA N. 3 (38 A 50 MM) POSTO PEDREIRA/FORNECEDOR, SEM FRETE	Material	m³	0,0040000	64,83	0,25	
Insumo	00007258 SINAPI	TIJOLO CERAMICO MACICO COMUM *5 X 10 X 20* CM (L X A X C)	Material	UN	60,4800000	0,71	42,94	
Insumo	00043059 SINAPI	ACO CA-60, 4,2 MM, OU 5,0 MM, OU 6,0 MM, OU 7,0 MM, VERGALHAO	Material	KG	2,1560000	8,29	17,87	
			MO sem LS =>	43,23	LS =>	47,07	MO com LS =>	90,30
			Valor do BDI =>	39,60			Valor com BDI =>	249,95
			<b>Quant. =&gt;</b>	<b>24,0000000</b>	<b>Preço Total =&gt;</b>	<b>5.998,80</b>		

2.4.5	Código Banco	Descrição	Tipo	Und	Quant.	Valor Unit	Total	
Composição	91928 SINAPI	CABO DE COBRE FLEXÍVEL ISOLADO, 4 MM², ANTI-CHAMA 450/750 V, PARA CIRCUITOS TERMINAIS - FORNECIMENTO E INSTALAÇÃO. AF 12/2015	INEL - INSTALAÇÃO ELÉTRICA/ELETRIFICAÇÃO E ILUMINAÇÃO EXTERNA	M	1,0000000	5,53	5,53	
Composição Auxiliar	88247 SINAPI	AUXILIAR DE ELETRICISTA COM ENCARGOS COMPLEMENTARES	SEDI - SERVIÇOS DIVERSOS	H	0,0400000	19,04	0,76	
Composição Auxiliar	88264 SINAPI	ELETRICISTA COM ENCARGOS COMPLEMENTARES	SEDI - SERVIÇOS DIVERSOS	H	0,0400000	23,80	0,95	
Insumo	00000981 SINAPI	CABO DE COBRE, FLEXIVEL, CLASSE 4 OU 5, ISOLACAO EM PVC/A, ANTICHAMA BWF-B, 1 CONDUTOR, 450/750 V, SECAO NOMINAL 4 MM2	Material	M	1,1900000	3,18	3,78	
Insumo	00021127 SINAPI	FITA ISOLANTE ADESIVA ANTICHAMA, USO ATE 750 V, EM ROLO DE 19 MM X 5 M	Material	UN	0,0090000	5,41	0,04	
			MO sem LS =>	0,62	LS =>	0,67	MO com LS =>	1,29
			Valor do BDI =>	1,04			Valor com BDI =>	6,57
			<b>Quant. =&gt;</b>	<b>750,0000000</b>	<b>Preço Total =&gt;</b>	<b>4.927,50</b>		

### PERFIL CONSTRUÇÕES E SERVIÇOS LTDA

CNPJ nº 15.597.105/0001-47 I. E: 12.673176-4 E-mail: perfilconstrucoeseservicos@gmail.com  
 Rua Magalhaes de Almeida, nº 210, Centro, CEP: 65760-000, Presidente Dutra - MA





2.4.6		Código Banco	Descrição	Tipo	Und	Quant.	Valor Unit	Total		
Composição	83399	SINAPI	RELE FOTOELETRICO P/ COMANDO DE ILUMINACAO EXTERNA 220V/1000W - FORNECIMENTO E INSTALACAO	INEL - INSTALAÇÃO ELÉTRICA/ELETRIFICAÇÃO E SEDI - SERVIÇOS DIVERSOS	UN	1,0000000	48,96	48,96		
Composição Auxiliar	88264	SINAPI	ELETRICISTA COM ENCARGOS COMPLEMENTARES	SEDI - SERVIÇOS DIVERSOS	H	0,3500000	23,80	8,33		
Composição Auxiliar	88316	SINAPI	SERVENTE COM ENCARGOS COMPLEMENTARES	SEDI - SERVIÇOS DIVERSOS	H	0,3500000	18,32	6,41		
Insumo	00002510	SINAPI	RELE FOTOELETRICO INTERNO E EXTERNO BIVOLT 1000 W, DE CONECTOR, SEM BASE	Material	UN	1,0000000	34,22	34,22		
				MO sem LS =>		5,34	LS =>	5,82	MO com LS =>	11,16
				Valor do BDI =>		9,21			Valor com BDI =>	58,17
					<b>Quant. =&gt;</b>	<b>24,0000000</b>			<b>Preço Total =&gt;</b>	<b>1.396,08</b>

2.5		Código Banco	Descrição	Tipo	Und	Quant.	Valor Unit	Total		
<b>PINTURA</b>										
<b>116.264,66</b>										
Composição	72815	SINAPI	APLICACAO DE TINTA A BASE DE EPOXI SOBRE PISO	PISO - PISOS	m²	1,0000000	60,11	60,11		
Composição Auxiliar	88309	SINAPI	PEDREIRO COM ENCARGOS COMPLEMENTARES	SEDI - SERVIÇOS DIVERSOS	H	0,5000000	23,50	11,75		
Composição Auxiliar	88316	SINAPI	SERVENTE COM ENCARGOS COMPLEMENTARES	SEDI - SERVIÇOS DIVERSOS	H	0,5000000	18,32	9,16		
Insumo	00007304	SINAPI	TINTA EPOXI BASE AGUA PREMIUM, BRANCA	Material	L	0,5256000	74,60	39,20		
				MO sem LS =>		7,56	LS =>	8,23	MO com LS =>	15,79
				Valor do BDI =>		11,31			Valor com BDI =>	71,42
					<b>Quant. =&gt;</b>	<b>190,0000000</b>			<b>Preço Total =&gt;</b>	<b>13.569,80</b>

2.5.2		Código Banco	Descrição	Tipo	Und	Quant.	Valor Unit	Total		
Composição	102492	SINAPI	PINTURA DE PISO COM TINTA ACRÍLICA, APLICAÇÃO MANUAL, 3 DEMÃOS, INCLUSO FUNDO PREPARADOR. AF_05/2021	PINT - PINTURAS	m²	1,0000000	22,40	22,40		
Composição Auxiliar	88310	SINAPI	PINTOR COM ENCARGOS COMPLEMENTARES	SEDI - SERVIÇOS DIVERSOS	H	0,3650000	25,62	9,35		
Composição Auxiliar	88316	SINAPI	SERVENTE COM ENCARGOS COMPLEMENTARES	SEDI - SERVIÇOS DIVERSOS	H	0,1520000	18,32	2,78		
Insumo	00006085	SINAPI	SELADOR ACRILICO OPACO PREMIUM INTERIOR/EXTERIOR	Material	L	0,1600000	7,98	1,27		
Insumo	00007348	SINAPI	TINTA ACRILICA PREMIUM PARA PISO	Material	L	0,5340000	16,75	8,94		
Insumo	00012815	SINAPI	FITA CREPE ROLO DE 25 MM X 50 M	Material	UN	0,0100000	6,60	0,06		
				MO sem LS =>		4,32	LS =>	4,70	MO com LS =>	9,02
				Valor do BDI =>		4,21			Valor com BDI =>	26,61
					<b>Quant. =&gt;</b>	<b>3.830,0000000</b>			<b>Preço Total =&gt;</b>	<b>101.916,30</b>

2.5.3		Código Banco	Descrição	Tipo	Und	Quant.	Valor Unit	Total
Composição	102223	SINAPI	PINTURA VERNIZ (INCOLOR) ALQUÍDICO EM MADEIRA, USO INTERNO E EXTERNO, 3 DEMÃOS. AF_01/2021	PINT - PINTURAS	m²	1,0000000	27,30	27,30

## PERFIL CONSTRUÇÕES E SERVIÇOS LTDA

CNPJ nº 15.597.105/0001-47 I. E: 12.673176-4 E-mail: perfilconstrucoeseservicos@gmail.com  
Rua Magalhaes de Almeida, nº 210, Centro, CEP: 65760-000, Presidente Dutra - MA





Composição Auxiliar	88310	SINAPI	PINTOR COM ENCARGOS COMPLEMENTARES	SEDI - SERVIÇOS DIVERSOS	H	0,7076000	25,62	18,12	
Insumo	00005318	SINAPI	DILUENTE AGUARRAS	Material	L	0,0406000	18,46	0,74	
Insumo	00010481	SINAPI	VERNIZ MARITIMO PREMIUM PARA MADEIRA, COM FILTRO SOLAR, BRILHANTE, USO INTERNO E EXTERNO	Material	L	0,2706000	31,20	8,44	
				MO sem LS =>	6,50	LS =>	7,07	MO com LS =>	13,57
				Valor do BDI =>	5,14			Valor com BDI =>	32,44
						<b>Quant. =&gt;</b>	<b>24,0000000</b>	<b>Preço Total =&gt;</b>	<b>778,56</b>

<b>2.6</b>			<b>URBANIZAÇÃO</b>					<b>57.443,93</b>	
<b>2.6.1</b>	<b>Código</b>	<b>Banco</b>	<b>Descrição</b>	<b>Tipo</b>	<b>Und</b>	<b>Quant.</b>	<b>Valor Unit</b>	<b>Total</b>	
Composição	103946	SINAPI	PLANTIO DE GRAMA ESMERALDA OU SÃO CARLOS OU CURITIBANA, EM PLACAS. AF_05/2022	URBA - URBANIZAÇÃO	m²	1,0000000	20,19	20,19	
Composição Auxiliar	88316	SINAPI	SERVENTE COM ENCARGOS COMPLEMENTARES	SEDI - SERVIÇOS DIVERSOS	H	0,1564000	18,32	2,86	
Composição Auxiliar	88441	SINAPI	JARDINEIRO COM ENCARGOS COMPLEMENTARES	SEDI - SERVIÇOS DIVERSOS	H	0,0391000	18,10	0,70	
Insumo	00003322	SINAPI	GRAMA ESMERALDA OU SAO CARLOS OU CURITIBANA, EM PLACAS, SEM PLANTIO	Material	m²	1,0000000	16,63	16,63	
				MO sem LS =>	1,23	LS =>	1,34	MO com LS =>	2,57
				Valor do BDI =>	3,80			Valor com BDI =>	23,99
						<b>Quant. =&gt;</b>	<b>45,0000000</b>	<b>Preço Total =&gt;</b>	<b>1.079,55</b>

<b>2.6.2</b>	<b>Código</b>	<b>Banco</b>	<b>Descrição</b>	<b>Tipo</b>	<b>Und</b>	<b>Quant.</b>	<b>Valor Unit</b>	<b>Total</b>	
Composição	2411	ORSE	Banco com encosto, compr=1,50m, largura=30cm, pé de ferro fundido e com 10 réguas de madeira, inclusive pintura	Urbanização de Parques e Praças	un	1,0000000	1.007,67	1.007,67	
Insumo	253	ORSE	Banco com pé em ferro fundido e 10 réguas de madeira c/ 1,50m, com encosto un	Material	un	1,0000000	1.007,67	1.007,67	
				MO sem LS =>	0,00	LS =>	0,00	MO com LS =>	0,00
				Valor do BDI =>	189,74			Valor com BDI =>	1.197,41
						<b>Quant. =&gt;</b>	<b>38,0000000</b>	<b>Preço Total =&gt;</b>	<b>45.501,58</b>

<b>2.6.3</b>	<b>Código</b>	<b>Banco</b>	<b>Descrição</b>	<b>Tipo</b>	<b>Und</b>	<b>Quant.</b>	<b>Valor Unit</b>	<b>Total</b>
Composição	98516	SINAPI	PLANTIO DE PALMEIRA COM ALTURA DE MUDA MENOR OU IGUAL A 2,00 M. AF_05/2018	URBA - URBANIZAÇÃO	UN	1,0000000	457,08	457,08
Composição Auxiliar	88316	SINAPI	SERVENTE COM ENCARGOS COMPLEMENTARES	SEDI - SERVIÇOS DIVERSOS	H	4,3619999	18,32	79,91
Composição Auxiliar	88441	SINAPI	JARDINEIRO COM ENCARGOS COMPLEMENTARES	SEDI - SERVIÇOS DIVERSOS	H	1,0905000	18,10	19,73
Composição Auxiliar	91634	SINAPI	GUINDAUTO HIDRÁULICO, CAPACIDADE MÁXIMA DE CARGA 6500 KG, MOMENTO MÁXIMO DE CARGA 5,8 TM, ALCANCE MÁXIMO HORIZONTAL 7,60 M, INCLUSIVE CAMINHÃO TOCO PBT 9.700 KG, POTÊNCIA DE 160 CV - CHP DIURNO. AF_08/2015	CHOR - CUSTOS HORÁRIOS DE MÁQUINAS E EQUIPAMENTOS	CHP	0,2999000	211,84	63,53

## PERFIL CONSTRUÇÕES E SERVIÇOS LTDA

CNPJ nº 15.597.105/0001-47 I. E: 12.673176-4 E-mail: perfilconstrucoeseservicos@gmail.com

Rua Magalhaes de Almeida, nº 210, Centro, CEP: 65760-000, Presidente Dutra - MA





Composição Auxiliar	91635	SINAPI	GUINDAUTO HIDRÁULICO, CAPACIDADE MÁXIMA DE CARGA 6500 KG, MOMENTO MÁXIMO DE CARGA 5,8 TM, ALCANCE MÁXIMO HORIZONTAL 7,60 M, INCLUSIVE CAMINHÃO TOCO PBT 9.700 KG, POTÊNCIA DE 160 CV - CHI DIURNO. AF_08/2015	CHOR - CUSTOS HORÁRIOS DE MÁQUINAS E EQUIPAMENTOS	CHI	1,2252000	44,91	55,02	
Insumo	00038641	SINAPI	MUDA DE PALMEIRA ARECA, H= *1,50* M	Material	UN	1,0000000	238,89	238,89	
				MO sem LS =>	47,11	LS =>	51,29	MO com LS =>	98,40
				Valor do BDI =>	86,06			Valor com BDI =>	543,14
				<b>Quant. =&gt;</b>	<b>20,0000000</b>	<b>Preço Total =&gt;</b>	<b>10.862,80</b>		

<b>3</b>			<b>REFORMA DA PRAÇA BENEDITO SOARES NO MUNICÍPIO DE PRESIDENTE DUTRA MA ADMINISTRAÇÃO LOCAL</b>					<b>93.054,76</b>	
<b>3.1</b>								<b>41.532,42</b>	
<b>3.1.1</b>	<b>Código Banco</b>	<b>Descrição</b>	<b>Tipo</b>	<b>Und</b>	<b>Quant.</b>	<b>Valor Unit</b>	<b>Total</b>		
Composição	011736 SBC	ADMINISTRACAO LOCAL DA OBRA ATE R\$300.000,00 (VALOR GLOBAL)	SERVICOS ADMINISTRATIVOS	MES	1,0000000	34.951,13	34.951,13		
Composição Auxiliar	90767 SINAPI	APONTADOR OU APROPRIADOR COM ENCARGOS COMPLEMENTARES	SEDI - SERVIÇOS DIVERSOS	H	208,3407974	31,67	6.598,15		
Composição Auxiliar	90776 SINAPI	ENCARREGADO GERAL COM ENCARGOS COMPLEMENTARES	SEDI - SERVIÇOS DIVERSOS	H	208,3400000	32,32	6.733,54		
Composição Auxiliar	90777 SINAPI	ENGENHEIRO CIVIL DE OBRA JUNIOR COM ENCARGOS COMPLEMENTARES	SEDI - SERVIÇOS DIVERSOS	H	208,3400000	103,77	21.619,44		
				MO sem LS =>	16.152,69	LS =>	17.583,82	MO com LS =>	33.736,51
				Valor do BDI =>	6.581,29			Valor com BDI =>	41.532,42
				<b>Quant. =&gt;</b>	<b>1,0000000</b>	<b>Preço Total =&gt;</b>	<b>41.532,42</b>		

<b>3.2</b>			<b>DEMOLIÇÕES E RETIRADAS</b>					<b>4.597,15</b>	
<b>3.2.1</b>	<b>Código Banco</b>	<b>Descrição</b>	<b>Tipo</b>	<b>Und</b>	<b>Quant.</b>	<b>Valor Unit</b>	<b>Total</b>		
Composição	97622 SINAPI	DEMOLIÇÃO DE ALVENARIA DE BLOCO FURADO, DE FORMA MANUAL, SEM REAPROVEITAMENTO. AF_12/2017	SERP - SERVIÇOS PRELIMINARES	m³	1,0000000	47,91	47,91		
Composição Auxiliar	88309 SINAPI	PEDREIRO COM ENCARGOS COMPLEMENTARES	SEDI - SERVIÇOS DIVERSOS	H	0,2267909	23,50	5,32		
Composição Auxiliar	88316 SINAPI	SERVENTE COM ENCARGOS COMPLEMENTARES	SEDI - SERVIÇOS DIVERSOS	H	2,3248000	18,32	42,59		
				MO sem LS =>	16,78	LS =>	18,26	MO com LS =>	35,04
				Valor do BDI =>	9,02			Valor com BDI =>	56,93
				<b>Quant. =&gt;</b>	<b>15,0000000</b>	<b>Preço Total =&gt;</b>	<b>853,95</b>		

<b>3.2.2</b>	<b>Código Banco</b>	<b>Descrição</b>	<b>Tipo</b>	<b>Und</b>	<b>Quant.</b>	<b>Valor Unit</b>	<b>Total</b>		
Composição	98519 SINAPI	REVOLVIMENTO E LIMPEZA MANUAL DE SOLO. AF_05/2018	URBA - URBANIZAÇÃO	m²	1,0000000	1,73	1,73		
Composição Auxiliar	88316 SINAPI	SERVENTE COM ENCARGOS COMPLEMENTARES	SEDI - SERVIÇOS DIVERSOS	H	0,0759000	18,32	1,39		
Composição Auxiliar	88441 SINAPI	JARDINEIRO COM ENCARGOS COMPLEMENTARES	SEDI - SERVIÇOS DIVERSOS	H	0,0190000	18,10	0,34		
				MO sem LS =>	0,59	LS =>	0,65	MO com LS =>	

## PERFIL CONSTRUÇÕES E SERVIÇOS LTDA

CNPJ nº 15.597.105/0001-47 I. E: 12.673176-4 E-mail: perfilconstrucoeseservicos@gmail.com  
Rua Magalhaes de Almeida, nº 210, Centro, CEP: 65760-000, Presidente Dutra - MA





Valor do BDI => 0,32 Valor com BDI => 2,05  
 Quant. => 160,0000000 Preço Total => 328,00

3.2.3	Código	Banco	Descrição	Tipo	Und	Quant.	Valor Unit	Total		
Composição	72897	SINAPI	CARGA MANUAL DE ENTULHO EM CAMINHAO BASCULANTE 6 M3	MOVT - MOVIMENTO DE TERRA	m³	1,0000000	23,87	23,87		
Composição	5961	SINAPI	CAMINHÃO BASCULANTE 6 M3, PESO BRUTO TOTAL 16.000 KG, CARGA ÚTIL MÁXIMA 13.071 KG, DISTÂNCIA ENTRE EIXOS 4,80 M, POTÊNCIA 230 CV INCLUSIVE CAÇAMBA METÁLICA - CHI DIURNO. AF_06/2014	CHOR - CUSTOS HORÁRIOS DE MÁQUINAS E EQUIPAMENTOS	CHI	0,2500000	44,23	11,05		
Composição	88316	SINAPI	SERVENTE COM ENCARGOS COMPLEMENTARES	SEDI - SERVIÇOS DIVERSOS	H	0,7000000	18,32	12,82		
Auxiliar										
				MO sem LS =>		6,43	LS =>	7,00	MO com LS =>	13,43
				Valor do BDI =>		4,49			Valor com BDI =>	28,36
						Quant. =>	60,0000000	Preço Total =>		1.701,60

3.2.4	Código	Banco	Descrição	Tipo	Und	Quant.	Valor Unit	Total		
Composição	16	ORSE	Demolição manual de piso cimentado sobre lastro de concreto - Rev 01	Demolições / Remoções	m²	1,0000000	24,04	24,04		
Composição	10549	ORSE	Encargos Complementares - Servente	Provisórios	h	1,3000000	3,38	4,39		
Auxiliar										
Composição	10550	ORSE	Encargos Complementares - Pedreiro	Provisórios	h	0,1300000	3,25	0,42		
Auxiliar										
Insumo	00004750	SINAPI	PEDREIRO (HORISTA)	Mão de Obra	H	0,1300000	17,91	2,32		
Insumo	00006111	SINAPI	SERVENTE DE OBRAS	Mão de Obra	H	1,3000000	13,01	16,91		
				MO sem LS =>		9,21	LS =>	10,02	MO com LS =>	19,23
				Valor do BDI =>		4,52			Valor com BDI =>	28,56
						Quant. =>	60,0000000	Preço Total =>		1.713,60

3.3	Código	Banco	Descrição	Tipo	Und	Quant.	Valor Unit	Total
3.3.1			PAVIMENTAÇÃO					18.112,26
Composição	94263	SINAPI	GUIA (MEIO-FIO) CONCRETO, MOLDADA IN LOCO EM TRECHO RETO COM EXTRUSORA, 13 CM BASE X 22 CM ALTURA. AF_06/2016	DROP - DRENAGEM/OBRAS DE CONTENÇÃO / POÇOS DE VISITA	M	1,0000000	29,61	29,61
Composição	88243	SINAPI	AJUDANTE ESPECIALIZADO COM ENCARGOS COMPLEMENTARES	SEDI - SERVIÇOS DIVERSOS	H	0,0870000	18,93	1,64
Auxiliar								
Composição	88309	SINAPI	PEDREIRO COM ENCARGOS COMPLEMENTARES	SEDI - SERVIÇOS DIVERSOS	H	0,2210000	23,50	5,19
Auxiliar								
Composição	88316	SINAPI	SERVENTE COM ENCARGOS COMPLEMENTARES	SEDI - SERVIÇOS DIVERSOS	H	0,4420000	18,32	8,09
Auxiliar								
Composição	88631	SINAPI	ARGAMASSA TRAÇO 1:4 (EM VOLUME DE CIMENTO E AREIA MÉDIA ÚMIDA), PREPARO MANUAL. AF_08/2019	SEDI - SERVIÇOS DIVERSOS	m³	0,0020000	537,85	1,07
Auxiliar								
Composição	92960	SINAPI	MÁQUINA EXTRUSORA DE CONCRETO PARA GUIAS E SARJETAS, MOTOR A DIESEL, POTÊNCIA 14 CV - CHP DIURNO. AF_12/2015	CHOR - CUSTOS HORÁRIOS DE MÁQUINAS E EQUIPAMENTOS	CHP	0,0140000	18,39	0,25
Auxiliar								
Composição	92961	SINAPI	MÁQUINA EXTRUSORA DE CONCRETO PARA GUIAS E SARJETAS, MOTOR A DIESEL, POTÊNCIA 14 CV - CHI DIURNO. AF_12/2015	CHOR - CUSTOS HORÁRIOS DE MÁQUINAS E EQUIPAMENTOS	CHI	0,0720000	4,49	
Auxiliar								

**PERFIL CONSTRUÇÕES E SERVIÇOS LTDA**

CNPJ nº 15.597.105/0001-47 I. E: 12.673176-4 E-mail: perfilconstrucoeseservicos@gmail.com  
 Rua Magalhaes de Almeida, nº 210, Centro, CEP: 65760-000, Presidente Dutra - MA





Insumo	0000370	SINAPI	AREIA MEDIA - POSTO JAZIDA/FORNECEDOR (RETIRADO NA JAZIDA, SEM TRANSPORTE)	Material	m³	0,0070000	64,66	0,45		
Insumo	00034492	SINAPI	CONCRETO USINADO BOMBEAVEL, CLASSE DE RESISTENCIA C20, COM BRITA 0 E 1, SLUMP = 100 +/- 20 MM, EXCLUI SERVICO DE BOMBEAMENTO (NBR 8953)	Material	m³	0,0300000	420,30	12,60		
					MO sem LS =>	5,42	LS =>	5,91	MO com LS =>	11,33
					Valor do BDI =>	5,57			Valor com BDI =>	35,18
						<b>Quant. =&gt;</b>	<b>54,0000000</b>	<b>Preço Total =&gt;</b>	<b>1.899,72</b>	

<b>3.3.2</b>	<b>Código Banco</b>	<b>Descrição</b>	<b>Tipo</b>	<b>Und</b>	<b>Quant.</b>	<b>Valor Unit</b>	<b>Total</b>			
Composição	96995 SINAPI	REATERRO MANUAL APILOADO COM SOQUETE. AF_10/2017	MOVT - MOVIMENTO DE TERRA	m³	1,0000000	43,94	43,94			
Composição Auxiliar	88316 SINAPI	SERVENTE COM ENCARGOS COMPLEMENTARES	SEDI - SERVIÇOS DIVERSOS	H	2,3986000	18,32	43,94			
					MO sem LS =>	15,26	LS =>	16,61	MO com LS =>	31,87
					Valor do BDI =>	8,27			Valor com BDI =>	52,21
						<b>Quant. =&gt;</b>	<b>32,0000000</b>	<b>Preço Total =&gt;</b>	<b>1.670,72</b>	

<b>3.3.3</b>	<b>Código Banco</b>	<b>Descrição</b>	<b>Tipo</b>	<b>Und</b>	<b>Quant.</b>	<b>Valor Unit</b>	<b>Total</b>			
Composição	101747 SINAPI	PISO EM CONCRETO 20 MPA PREPARO MECÂNICO, ESPESSURA 7CM. AF_09/2020	PISO - PISOS	m²	1,0000000	74,93	74,93			
Composição Auxiliar	88309 SINAPI	PEDREIRO COM ENCARGOS COMPLEMENTARES	SEDI - SERVIÇOS DIVERSOS	H	0,1119000	23,50	2,62			
Composição Auxiliar	88316 SINAPI	SERVENTE COM ENCARGOS COMPLEMENTARES	SEDI - SERVIÇOS DIVERSOS	H	0,0466000	18,32	0,85			
Composição Auxiliar	95282 SINAPI	DESEMPENADEIRA DE CONCRETO, PESO DE 78 KG, 4 PÁS, MOTOR A GASOLINA, POTÊNCIA 5,5 HP - CHP DIURNO. AF_09/2016	CHOR - CUSTOS HORÁRIOS DE MÁQUINAS E EQUIPAMENTOS	CHP	0,0070000	7,48	0,05			
Insumo	00034492	SINAPI	CONCRETO USINADO BOMBEAVEL, CLASSE DE RESISTENCIA C20, COM BRITA 0 E 1, SLUMP = 100 +/- 20 MM, EXCLUI SERVICO DE BOMBEAMENTO (NBR 8953)	Material	m³	0,0814000	420,30	34,21		
Insumo	00043146	SINAPI	ENDURECEDOR MINERAL DE BASE CIMENTICIA PARA PISO DE CONCRETO	Material	KG	4,0000000	9,30	37,20		
					MO sem LS =>	1,27	LS =>	1,38	MO com LS =>	2,65
					Valor do BDI =>	14,10			Valor com BDI =>	89,03
						<b>Quant. =&gt;</b>	<b>158,0000000</b>	<b>Preço Total =&gt;</b>	<b>14.066,74</b>	

<b>3.3.4</b>	<b>Código Banco</b>	<b>Descrição</b>	<b>Tipo</b>	<b>Und</b>	<b>Quant.</b>	<b>Valor Unit</b>	<b>Total</b>
Composição	103335 SINAPI	ALVENARIA DE VEDAÇÃO DE BLOCOS CERÂMICOS FURADOS NA HORIZONTAL DE 14X9X19 CM (ESPESSURA 14 CM, BLOCO DEITADO) E ARGAMASSA DE ASSENTAMENTO COM PREPARO MANUAL. AF_12/2021	PARE - PAREDES/PAINEIS	m²	1,0000000	133,27	133,27
Composição Auxiliar	87369 SINAPI	ARGAMASSA TRAÇO 1:2:8 (EM VOLUME DE CIMENTO, CAL E AREIA MÉDIA ÚMIDA) PARA EMBOÇO/MASSA ÚNICA/ASSENTAMENTO DE ALVENARIA DE VEDAÇÃO, PREPARO MANUAL. AF_08/2019	SEDI - SERVIÇOS DIVERSOS	m³	0,0182857	590,22	10,79

## PERFIL CONSTRUÇÕES E SERVIÇOS LTDA

CNPJ nº 15.597.105/0001-47 I. E: 12.673176-4 E-mail: perfilconstrucoeseservicos@gmail.com  
Rua Magalhaes de Almeida, nº 210, Centro, CEP: 65760-000, Presidente Dutra - MA







Composição Auxiliar	88309	SINAPI	PEDREIRO COM ENCARGOS COMPLEMENTARES	SEDI - SERVIÇOS DIVERSOS	H	2,3200000	23,50	54,52		
Composição Auxiliar	88316	SINAPI	SERVENTE COM ENCARGOS COMPLEMENTARES	SEDI - SERVIÇOS DIVERSOS	H	1,1600000	18,32	21,25		
Insumo	00007267	SINAPI	BLOCO CERAMICO / TIJOLO VAZADO PARA ALVENARIA DE VEDACAO, 6 FUIROS NA HORIZONTAL, 9 X 14 X 19 CM (L X A X C)	Material	UN	56,6200000	0,75	42,46		
Insumo	00034547	SINAPI	TELA DE ACO SOLDADA GALVANIZADA/ZINCADA PARA ALVENARIA, FIO D = *1,20 A 1,70* MM, MALHA 15 X 15 MM, (C X L) *50 X 12* CM	Material	M	0,8050000	4,40	3,54		
Insumo	00037395	SINAPI	PINO DE ACO COM FURO, HASTE = 27 MM (ACAO DIRETA)	Material	CENTO	0,0193000	37,26	0,71		
				MO sem LS =>		28,99	LS =>	31,56	MO com LS =>	60,55
				Valor do BDI =>		25,09			Valor com BDI =>	158,36
					<b>Quant. =&gt;</b>	<b>3,0000000</b>			<b>Preço Total =&gt;</b>	<b>475,08</b>

<b>3.4</b>			<b>INSTALAÇÕES ELETRICAS</b>					<b>11.695,14</b>		
<b>3.4.1</b>	<b>Código</b>	<b>Banco</b>	<b>Descrição</b>	<b>Tipo</b>	<b>Und</b>	<b>Quant.</b>	<b>Valor Unit</b>	<b>Total</b>		
Composição	C4961	SEINFRA	POSTE DE CONCRETO CIRCULAR, RESISTÊNCIA NOMINAL 300KG, H=7,00M, PESO APROXIMADO 500KG	POSTES EM CONCRETO	UN	1,0000000	831,65	831,65		
Composição Auxiliar	C2784	SEINFRA	ESCAVAÇÃO MANUAL SOLO DE 1A.CAT. PROF. ATÉ 1.50m	ESCAVAÇÕES EM VALAS, VALETAS, CANAIS E CONCRETOS	m³	0,3700000	45,42	16,80		
Composição Auxiliar	C1604	SEINFRA	LANÇAMENTO E APLICAÇÃO DE CONCRETO S/ ELEVAÇÃO	CONCRETOS	m³	0,2800000	149,18	41,77		
Composição Auxiliar	C0836	SEINFRA	CONCRETO NÃO ESTRUTURAL PREPARO MANUAL	CONCRETOS	m³	0,2800000	401,31	112,36		
Insumo	I0705	SEINFRA	CAMINHÃO COMERC. EQUIP. C/GUINDASTE (CHP)	Equipamento	H	1,0000000	118,31	118,31		
Insumo	I2543	SEINFRA	SERVENTE	Mão de Obra	H	2,0000000	17,14	34,28		
Insumo	I9458	SEINFRA	POSTE DE CONCRETO CIRCULAR, RESISTÊNCIA NOMINAL 300KG, H=7,00M, PESO APROXIMADO 500KG	Material	UN	1,0000000	508,13	508,13		
				MO sem LS =>		67,43	LS =>	73,41	MO com LS =>	140,84
				Valor do BDI =>		156,59			Valor com BDI =>	988,24
					<b>Quant. =&gt;</b>	<b>4,0000000</b>			<b>Preço Total =&gt;</b>	<b>3.952,96</b>

<b>3.4.2</b>	<b>Código</b>	<b>Banco</b>	<b>Descrição</b>	<b>Tipo</b>	<b>Und</b>	<b>Quant.</b>	<b>Valor Unit</b>	<b>Total</b>
Composição	7316	ORSE	Luminária para iluminação pública, completa, fechada, incl. braço metálico, reator e lâmpada vapor de sódio 250 w, exclusive poste	Luminárias Externas	un	1,0000000	1.066,40	1.066,40
Composição Auxiliar	10549	ORSE	Encargos Complementares - Servente	Provisórios	h	1,0000000	3,38	3,38
Composição Auxiliar	10552	ORSE	Encargos Complementares - Eletricista	Provisórios	h	1,0000000	3,24	3,24
Insumo	6887	ORSE	Braço para luminária padrão Energisa 3/4" x 3,00 m un	Material	un	1,0000000	279,60	279,60
Insumo	6888	ORSE	Luminária p/ iluminação pública, padrão energisa com difusor e alojamento para reator un	Material	un	1,0000000	469,01	469,01
Insumo	00001082	SINAPI	REATOR P/ LAMPADA VAPOR DE SODIO 250W USO EXT	Material	UN	1,0000000	236,24	236,24
Insumo	00002436	SINAPI	ELETRICISTA (HORISTA)	Mão de Obra	H	1,0000000	17,91	

## PERFIL CONSTRUÇÕES E SERVIÇOS LTDA

CNPJ nº 15.597.105/0001-47 I. E: 12.673176-4 E-mail: perfilconstrucoeseservicos@gmail.com  
Rua Magalhaes de Almeida, nº 210, Centro, CEP: 65760-000, Presidente Dutra - MA





Insumo	00003757	SINAPI	LAMPADA VAPOR DE SODIO OVOIDE 250 W (BASE E40)	Material	UN	1,0000000	44,01	44,01	
Insumo	00006111	SINAPI	SERVENTE DE OBRAS	Mão de Obra	H	1,0000000	13,01	13,01	
				MO sem LS =>		14,80	LS => 16,12	MO com LS => 30,92	
				Valor do BDI =>		200,80		Valor com BDI => 1.267,20	
						<b>Quant. =&gt;</b>	<b>4,0000000</b>	<b>Preço Total =&gt;</b>	<b>5.068,80</b>

3.4.3	Código	Banco	Descrição	Tipo	Und	Quant.	Valor Unit	Total	
Composição	91864	SINAPI	ELETRODUTO RÍGIDO ROSCÁVEL, PVC, DN 32 MM (1"), PARA CIRCUITOS TERMINAIS, INSTALADO EM FORRO - FORNECIMENTO E INSTALAÇÃO. AF_12/2015	INEL - INSTALAÇÃO ELÉTRICA/ELETRIFICAÇÃO E ILUMINAÇÃO EXTERNA	M	1,0000000	14,66	14,66	
Composição Auxiliar	88247	SINAPI	AUXILIAR DE ELETRICISTA COM ENCARGOS COMPLEMENTARES	SEDI - SERVIÇOS DIVERSOS	H	0,1060000	19,04	2,01	
Composição Auxiliar	88264	SINAPI	ELETRICISTA COM ENCARGOS COMPLEMENTARES	SEDI - SERVIÇOS DIVERSOS	H	0,1060000	23,80	2,52	
Composição Auxiliar	91170	SINAPI	FIXAÇÃO DE TUBOS HORIZONTAIS DE PVC, CPVC OU COBRE DIÂMETROS MENORES OU IGUAIS A 40 MM OU ELETROCALHAS ATÉ 150MM DE LARGURA, COM ABRAÇADEIRA METÁLICA RÍGIDA TIPO D 1/2, FIXADA EM PERFILADO EM LAJE. AF_05/2015	INHI - INSTALAÇÕES HIDROSANITÁRIAS	M	1,0000000	3,14	3,14	
Insumo	00002685	SINAPI	ELETRODUTO DE PVC RIGIDO ROSCAVEL DE 1", SEM LUVA	Material	M	1,0170000	6,88	6,99	
				MO sem LS =>		2,30	LS => 2,51	MO com LS => 4,81	
				Valor do BDI =>		2,76		Valor com BDI => 17,42	
						<b>Quant. =&gt;</b>	<b>45,0000000</b>	<b>Preço Total =&gt;</b>	<b>783,90</b>

3.4.4	Código	Banco	Descrição	Tipo	Und	Quant.	Valor Unit	Total
Composição	83446	SINAPI	CAIXA DE PASSAGEM 30X30X40 COM TAMPA E DRENO BRITA	INEL - INSTALAÇÃO	UN	1,0000000	210,35	210,35
Composição Auxiliar	88309	SINAPI	PEDREIRO COM ENCARGOS COMPLEMENTARES	SEDI - SERVIÇOS DIVERSOS	H	1,6789000	23,50	39,45
Composição Auxiliar	88316	SINAPI	SERVENTE COM ENCARGOS COMPLEMENTARES	SEDI - SERVIÇOS DIVERSOS	H	4,4832000	18,32	82,13
Insumo	00000370	SINAPI	AREIA MEDIA - POSTO JAZIDA/FORNECEDOR (RETIRADO NA JAZIDA, SEM TRANSPORTE)	Material	m³	0,0653000	64,66	4,22
Insumo	00001106	SINAPI	CAL HIDRATADA CH-I PARA ARGAMASSAS	Material	KG	3,0096000	0,93	2,79
Insumo	00001358	SINAPI	CHAPA/PAINEL DE MADEIRA COMPENSADA RESINADA (MADEIRITE RESINADO ROSA) PARA FORMA DE CONCRETO, DE 2200 x 1100 MM, E = 17 MM	Material	m²	0,0600000	56,83	3,40
Insumo	00001379	SINAPI	CIMENTO PORTLAND COMPOSTO CP II-32	Material	KG	18,5084000	0,80	14,80
Insumo	00004721	SINAPI	PEDRA BRITADA N. 1 (9,5 a 19 MM) POSTO PEDREIRA/FORNECEDOR, SEM FRETE	Material	m³	0,0365000	68,63	2,50
Insumo	00004722	SINAPI	PEDRA BRITADA N. 3 (38 A 50 MM) POSTO PEDREIRA/FORNECEDOR, SEM FRETE	Material	m³	0,0040000	64,83	0,25
Insumo	00007258	SINAPI	TIJOLO CERAMICO MACICO COMUM *5 X 10 X 20* CM (L X A X C)	Material	UN	60,4800000	0,71	42,94
Insumo	00043059	SINAPI	ACO CA-60, 4,2 MM, OU 5,0 MM, OU 6,0 MM, OU 7,0 MM, VERGALHAO	Material	KG	2,1560000	8,29	17,87
				MO sem LS =>		43,23	LS => 47,07	MO com LS => 90,30

## PERFIL CONSTRUÇÕES E SERVIÇOS LTDA

CNPJ nº 15.597.105/0001-47 I. E: 12.673176-4 E-mail: perfilconstrucoeseservicos@gmail.com  
Rua Magalhaes de Almeida, nº 210, Centro, CEP: 65760-000, Presidente Dutra - MA





Valor do BDI => 39,60 Valor com BDI => 249,95  
 Quant. => 4,0000000 Preço Total => 999,80

3.4.5	Código	Banco	Descrição	Tipo	Und	Quant.	Valor Unit	Total		
Composição	91928	SINAPI	CABO DE COBRE FLEXÍVEL ISOLADO, 4 MM², ANTI-CHAMA 450/750 V, PARA CIRCUITOS TERMINAIS - FORNECIMENTO E INSTALAÇÃO. AF 12/2015	INEL - INSTALAÇÃO ELÉTRICA/ELETRIFICAÇÃO E ILUMINAÇÃO EXTERNA	M	1,0000000	5,53	5,53		
Composição Auxiliar	88247	SINAPI	AUXILIAR DE ELETRICISTA COM ENCARGOS COMPLEMENTARES	SEDI - SERVIÇOS DIVERSOS	H	0,0400000	19,04	0,76		
Composição Auxiliar	88264	SINAPI	ELETRICISTA COM ENCARGOS COMPLEMENTARES	SEDI - SERVIÇOS DIVERSOS	H	0,0400000	23,80	0,95		
Insumo	00000981	SINAPI	CABO DE COBRE, FLEXIVEL, CLASSE 4 OU 5, ISOLACAO EM PVC/A, ANTICHAMA BWF-B, 1 CONDUTOR, 450/750 V, SECAO NOMINAL 4 MM2	Material	M	1,1900000	3,18	3,78		
Insumo	00021127	SINAPI	FITA ISOLANTE ADESIVA ANTICHAMA, USO ATE 750 V, EM ROLO DE 19 MM X 5 M	Material	UN	0,0090000	5,41	0,04		
					MO sem LS =>	0,62	LS =>	0,67	MO com LS =>	1,29
					Valor do BDI =>	1,04			Valor com BDI =>	6,57
						<b>Quant. =&gt;</b>	<b>100,0000000</b>	<b>Preço Total =&gt;</b>	<b>657,00</b>	

3.4.6	Código	Banco	Descrição	Tipo	Und	Quant.	Valor Unit	Total		
Composição	83399	SINAPI	RELE FOTOELETRICO P/ COMANDO DE ILUMINACAO EXTERNA 220V/1000W - FORNECIMENTO E INSTALACAO	INEL - INSTALAÇÃO ELÉTRICA/ELETRIFICAÇÃO E	UN	1,0000000	48,96	48,96		
Composição Auxiliar	88264	SINAPI	ELETRICISTA COM ENCARGOS COMPLEMENTARES	SEDI - SERVIÇOS DIVERSOS	H	0,3500000	23,80	8,33		
Composição Auxiliar	88316	SINAPI	SERVENTE COM ENCARGOS COMPLEMENTARES	SEDI - SERVIÇOS DIVERSOS	H	0,3500000	18,32	6,41		
Insumo	00002510	SINAPI	RELE FOTOELETRICO INTERNO E EXTERNO BIVOLT 1000 W, DE CONECTOR, SEM BASE	Material	UN	1,0000000	34,22	34,22		
					MO sem LS =>	5,34	LS =>	5,82	MO com LS =>	11,16
					Valor do BDI =>	9,21			Valor com BDI =>	58,17
						<b>Quant. =&gt;</b>	<b>4,0000000</b>	<b>Preço Total =&gt;</b>	<b>232,68</b>	

3.5	Código	Banco	Descrição	Tipo	Und	Quant.	Valor Unit	Total		
3.5.1			<b>PINTURA</b>					<b>6.344,28</b>		
Composição	72815	SINAPI	APLICACAO DE TINTA A BASE DE EPOXI SOBRE PISO	PISO - PISOS	m²	1,0000000	60,11	60,11		
Composição Auxiliar	88309	SINAPI	PEDREIRO COM ENCARGOS COMPLEMENTARES	SEDI - SERVIÇOS DIVERSOS	H	0,5000000	23,50	11,75		
Composição Auxiliar	88316	SINAPI	SERVENTE COM ENCARGOS COMPLEMENTARES	SEDI - SERVIÇOS DIVERSOS	H	0,5000000	18,32	9,16		
Insumo	00007304	SINAPI	TINTA EPOXI BASE AGUA PREMIUM, BRANCA	Material	L	0,5256000	74,60	39,20		
					MO sem LS =>	7,56	LS =>	8,23	MO com LS =>	15,79
					Valor do BDI =>	11,31			Valor com BDI =>	
						<b>Quant. =&gt;</b>	<b>28,0000000</b>	<b>Preço Total =&gt;</b>		

**PERFIL CONSTRUÇÕES E SERVIÇOS LTDA**

CNPJ nº 15.597.105/0001-47 I. E: 12.673176-4 E-mail: perfilconstrucoeseservicos@gmail.com  
 Rua Magalhaes de Almeida, nº 210, Centro, CEP: 65760-000, Presidente Dutra - MA





3.5.2	Código	Banco	Descrição	Tipo	Und	Quant.	Valor Unit	Total	
Composição	102492	SINAPI	PINTURA DE PISO COM TINTA ACRÍLICA, APLICAÇÃO MANUAL, 3 DEMÃOS, INCLUSO FUNDO PREPARADOR. AF_05/2021	PINT - PINTURAS	m²	1,0000000	22,40	22,40	
Composição Auxiliar	88310	SINAPI	PINTOR COM ENCARGOS COMPLEMENTARES	SEDI - SERVIÇOS DIVERSOS	H	0,3650000	25,62	9,35	
Composição Auxiliar	88316	SINAPI	SERVENTE COM ENCARGOS COMPLEMENTARES	SEDI - SERVIÇOS DIVERSOS	H	0,1520000	18,32	2,78	
Insumo	00006085	SINAPI	SELADOR ACRILICO OPACO PREMIUM INTERIOR/EXTERIOR	Material	L	0,1600000	7,98	1,27	
Insumo	00007348	SINAPI	TINTA ACRILICA PREMIUM PARA PISO	Material	L	0,5340000	16,75	8,94	
Insumo	00012815	SINAPI	FITA CREPE ROLO DE 25 MM X 50 M	Material	UN	0,0100000	6,60	0,06	
				MO sem LS =>	4,32	LS =>	4,70	MO com LS =>	9,02
				Valor do BDI =>	4,21			Valor com BDI =>	26,61
				<b>Quant. =&gt;</b>		<b>158,0000000</b>	<b>Preço Total =&gt;</b>	<b>4.204,38</b>	

3.5.3	Código	Banco	Descrição	Tipo	Und	Quant.	Valor Unit	Total	
Composição	102223	SINAPI	PINTURA VERNIZ (INCOLOR) ALQUÍDICO EM MADEIRA, USO INTERNO E EXTERNO, 3 DEMÃOS. AF_01/2021	PINT - PINTURAS	m²	1,0000000	27,30	27,30	
Composição Auxiliar	88310	SINAPI	PINTOR COM ENCARGOS COMPLEMENTARES	SEDI - SERVIÇOS DIVERSOS	H	0,7076000	25,62	18,12	
Insumo	00005318	SINAPI	DILUENTE AGUARRAS	Material	L	0,0406000	18,46	0,74	
Insumo	00010481	SINAPI	VERNIZ MARITIMO PREMIUM PARA MADEIRA, COM FILTRO SOLAR, BRILHANTE, USO INTERNO E EXTERNO	Material	L	0,2706000	31,20	8,44	
				MO sem LS =>	6,50	LS =>	7,07	MO com LS =>	13,57
				Valor do BDI =>	5,14			Valor com BDI =>	32,44
				<b>Quant. =&gt;</b>		<b>4,3200000</b>	<b>Preço Total =&gt;</b>	<b>140,14</b>	

3.6	Código	Banco	Descrição	Tipo	Und	Quant.	Valor Unit	Total	
3.6.1	103946	SINAPI	URBANIZAÇÃO	URBA - URBANIZAÇÃO	m²	1,0000000	20,19	20,19	
Composição	103946	SINAPI	PLANTIO DE GRAMA ESMERALDA OU SÃO CARLOS OU CURITIBANA, EM PLACAS. AF_05/2022	URBA - URBANIZAÇÃO	m²	1,0000000	20,19	20,19	
Composição Auxiliar	88316	SINAPI	SERVENTE COM ENCARGOS COMPLEMENTARES	SEDI - SERVIÇOS DIVERSOS	H	0,1564000	18,32	2,86	
Composição Auxiliar	88441	SINAPI	JARDINEIRO COM ENCARGOS COMPLEMENTARES	SEDI - SERVIÇOS DIVERSOS	H	0,0391000	18,10	0,70	
Insumo	00003322	SINAPI	GRAMA ESMERALDA OU SAO CARLOS OU CURITIBANA, EM PLACAS, SEM PLANTIO	Material	m²	1,0000000	16,63	16,63	
				MO sem LS =>	1,23	LS =>	1,34	MO com LS =>	2,57
				Valor do BDI =>	3,80			Valor com BDI =>	23,99
				<b>Quant. =&gt;</b>		<b>4,5000000</b>	<b>Preço Total =&gt;</b>	<b>107,95</b>	

3.6.2	Código	Banco	Descrição	Tipo	Und	Quant.	Valor Unit	Total
-------	--------	-------	-----------	------	-----	--------	------------	-------

## PERFIL CONSTRUÇÕES E SERVIÇOS LTDA

CNPJ nº 15.597.105/0001-47 I. E: 12.673176-4 E-mail: perfilconstrucoeseservicos@gmail.com

Rua Magalhaes de Almeida, nº 210, Centro, CEP: 65760-000, Presidente Dutra - MA





Composição	2411	ORSE	Banco com encosto, compr=1,50m, largura=30cm, pé de ferro fundido e com 10 régua de madeira, inclusive pintura	Urbanização de Parques e Praças	un	1,0000000	1.007,67	1.007,67		
Insumo	253	ORSE	Banco com pé em ferro fundido e 10 régua de madeira c/ 1,50m, com encosto un	Material	un	1,0000000	1.007,67	1.007,67		
				MO sem LS =>		0,00	LS =>	0,00	MO com LS =>	0,00
				Valor do BDI =>		189,74			Valor com BDI =>	1.197,41
						<b>Quant. =&gt;</b>	<b>8,0000000</b>	<b>Preço Total =&gt;</b>	<b>9.579,28</b>	

3.6.3	Código	Banco	Descrição	Tipo	Und	Quant.	Valor Unit	Total		
Composição	98516	SINAPI	PLANTIO DE PALMEIRA COM ALTURA DE MUDA MENOR OU IGUAL A 2,00 M. AF_05/2018	URBA - URBANIZAÇÃO	UN	1,0000000	457,08	457,08		
Composição Auxiliar	88316	SINAPI	SERVENTE COM ENCARGOS COMPLEMENTARES	SEDI - SERVIÇOS DIVERSOS	H	4,3619999	18,32	79,91		
Composição Auxiliar	88441	SINAPI	JARDINEIRO COM ENCARGOS COMPLEMENTARES	SEDI - SERVIÇOS DIVERSOS	H	1,0905000	18,10	19,73		
Composição Auxiliar	91634	SINAPI	GUINDAUTO HIDRÁULICO, CAPACIDADE MÁXIMA DE CARGA 6500 KG, MOMENTO MÁXIMO DE CARGA 5,8 TM, ALCANCE MÁXIMO HORIZONTAL 7,60 M, INCLUSIVE CAMINHÃO TOCO PBT 9.700 KG, POTÊNCIA DE 160 CV - CHP DIURNO. AF_08/2015	CHOR - CUSTOS HORÁRIOS DE MÁQUINAS E EQUIPAMENTOS	CHP	0,2999000	211,84	63,53		
Composição Auxiliar	91635	SINAPI	GUINDAUTO HIDRÁULICO, CAPACIDADE MÁXIMA DE CARGA 6500 KG, MOMENTO MÁXIMO DE CARGA 5,8 TM, ALCANCE MÁXIMO HORIZONTAL 7,60 M, INCLUSIVE CAMINHÃO TOCO PBT 9.700 KG, POTÊNCIA DE 160 CV - CHI DIURNO. AF_08/2015	CHOR - CUSTOS HORÁRIOS DE MÁQUINAS E EQUIPAMENTOS	CHI	1,2252000	44,91	55,02		
Insumo	00038641	SINAPI	MUDA DE PALMEIRA ARECA, H= *1,50* M	Material	UN	1,0000000	238,89	238,89		
				MO sem LS =>		47,11	LS =>	51,29	MO com LS =>	98,40
				Valor do BDI =>		86,06			Valor com BDI =>	543,14
						<b>Quant. =&gt;</b>	<b>2,0000000</b>	<b>Preço Total =&gt;</b>	<b>1.086,28</b>	

4			REFORMA DA PRAÇA LOCALIZADA NO POVOADO CALUMBI - RUA GRANDE, NO MUNICIPIO DE PRESIDENTE DUTRA MA ADMINISTRAÇÃO LOCAL					237.441,19		
4.1								64.805,82		
4.1.1	Código	Banco	Descrição	Tipo	Und	Quant.	Valor Unit	Total		
Composição	011736	SBC	ADMINISTRACAO LOCAL DA OBRA ATE R\$300.000,00 (VALOR GLOBAL)	SERVICOS ADMINISTRATIVOS	MES	1,0000000	34.951,13	34.951,13		
Composição Auxiliar	90767	SINAPI	APONTADOR OU APROPRIADOR COM ENCARGOS COMPLEMENTARES	SEDI - SERVIÇOS DIVERSOS	H	208,3407974	31,67	6.598,15		
Composição Auxiliar	90776	SINAPI	ENCARREGADO GERAL COM ENCARGOS COMPLEMENTARES	SEDI - SERVIÇOS DIVERSOS	H	208,3400000	32,32	6.733,54		
Composição Auxiliar	90777	SINAPI	ENGENHEIRO CIVIL DE OBRA JUNIOR COM ENCARGOS COMPLEMENTARES	SEDI - SERVIÇOS DIVERSOS	H	208,3400000	103,77	21.619,44		
				MO sem LS =>		16.152,69	LS =>	17.583,82	MO com LS =>	33.736,51
				Valor do BDI =>		6.581,29			Valor com BDI =>	41.532,42
						<b>Quant. =&gt;</b>	<b>1,0000000</b>	<b>Preço Total =&gt;</b>	<b>41.532,42</b>	

## PERFIL CONSTRUÇÕES E SERVIÇOS LTDA

CNPJ nº 15.597.105/0001-47 I. E: 12.673176-4 E-mail: perfilconstrucoeseservicos@gmail.com  
Rua Magalhaes de Almeida, nº 210, Centro, CEP: 65760-000, Presidente Dutra - MA





4.1.2	Código	Banco	Descrição	Tipo	Und	Quant.	Valor Unit	Total		
Composição	012212	SBC	BARRACAO PARA DEPOSITO EM CHAPA DE MADEIRA COMPENSADA	INSTALACOES PROVISORIAS	m²	1,0000000	949,75	949,75		
Composição	88239	SINAPI	AJUDANTE DE CARPINTEIRO COM ENCARGOS COMPLEMENTARES	SEDI - SERVIÇOS DIVERSOS	H	9,8610000	18,54	182,82		
Auxiliar										
Composição	88262	SINAPI	CARPINTEIRO DE FORMAS COM ENCARGOS COMPLEMENTARES	SEDI - SERVIÇOS DIVERSOS	H	7,3600000	23,13	170,23		
Auxiliar										
Composição	88316	SINAPI	SERVENTE COM ENCARGOS COMPLEMENTARES	SEDI - SERVIÇOS DIVERSOS	H	10,4270000	18,32	191,02		
Auxiliar										
Insumo	001250	SBC	TABUA TERCEIRA QUALIDADE NAO APARELHADA	Material	M	6,1000000	11,74	71,61		
Insumo	001350	SBC	PONTALETE 7,5x7,5cm (3x3") PERNA/BARROTE/ESTRONCA	Material	M	9,8600000	8,32	82,03		
Insumo	001420	SBC	PREGO FERRO GALVANIZADO 17x21 COM CABECA	Material	KG	0,3900000	25,64	9,99		
Insumo	001825	SBC	MADEIRA DE LEI-RIPA 5x1,5cm	Material	M	4,9490000	6,27	31,03		
Insumo	002004	SBC	TELHA CIMENTICIA ONDULADA 4mm 1,22x0,50=0,61m2	Material	m²	1,2300000	20,44	25,14		
Insumo	006473	SBC	CHAPA DE COMPENSADO RESINADO FENOLICO 12mm 2,20x1,10m(2,42m2)	Material	m²	4,8240000	36,14	174,33		
Insumo	012721	SBC	FECHADURA INTERNA 40mm ACO CROMADO ACETINADO UNA Z AROUCA	Material	UN	0,0890000	109,83	9,77		
Insumo	012743	SBC	DOBRADICA FERRO GALVANIZADO 1.1/2"x 3"	Material	UN	0,4800000	3,71	1,78		
					MO sem LS =>	194,07	LS =>	211,27	MO com LS =>	405,34
					Valor do BDI =>	178,83			Valor com BDI =>	1.128,58
							Quant. =>	20,0000000	Preço Total =>	22.571,60

4.1.3	Código	Banco	Descrição	Tipo	Und	Quant.	Valor Unit	Total		
Composição	210825	SBC	DESMOBILIZACAO C/ DESMONTAGEM DE BARRACAO E DEMAIS ELEMENTOS	LIMPEZA	m²	1,0000000	29,53	29,53		
Composição	88264	SINAPI	ELETRICISTA COM ENCARGOS COMPLEMENTARES	SEDI - SERVIÇOS DIVERSOS	H	0,0650000	23,80	1,54		
Auxiliar										
Composição	88267	SINAPI	ENCANADOR OU BOMBEIRO HIDRÁULICO COM ENCARGOS COMPLEMENTARES	SEDI - SERVIÇOS DIVERSOS	H	0,0650000	22,81	1,48		
Auxiliar										
Composição	88309	SINAPI	PEDREIRO COM ENCARGOS COMPLEMENTARES	SEDI - SERVIÇOS DIVERSOS	H	0,0650000	23,50	1,52		
Auxiliar										
Composição	88310	SINAPI	PINTOR COM ENCARGOS COMPLEMENTARES	SEDI - SERVIÇOS DIVERSOS	H	0,0650000	25,62	1,66		
Auxiliar										
Composição	88316	SINAPI	SERVENTE COM ENCARGOS COMPLEMENTARES	SEDI - SERVIÇOS DIVERSOS	H	1,0450000	18,32	19,14		
Auxiliar										
Insumo	000015	SBC	FERRAMENTA - VASSOURA PIACAVA QUADRADA GRANDE 120cm	Material	UN	0,0800000	18,77	1,50		
Insumo	001500	SBC	ESTOPA COMUM EMBALAGEM 200 GRAMAS	Material	UN	0,0933000	8,32	0,77		
Insumo	005264	SBC	ACIDO MURIATICO	Material	L	0,0533000	15,48	0,82		
Insumo	006401	SBC	DISSOLVENTE (AGUARRAS MINERAL)	Material	L	0,0400000	23,15	0,92		
Insumo	006760	SBC	FERRAMENTA - PALHA DE ACO No. 2 GROSSA	Material	UN	0,0800000	2,28	0,18		
					MO sem LS =>	8,94	LS =>	9,74	MO com LS =>	18,68
					Valor do BDI =>	5,56			Valor com BDI =>	35,00
							Quant. =>	20,0000000	Preço Total =>	701,80

## PERFIL CONSTRUÇÕES E SERVIÇOS LTDA

CNPJ nº 15.597.105/0001-47 I. E: 12.673176-4 E-mail: perfilconstrucoeseservicos@gmail.com

Rua Magalhaes de Almeida, nº 210, Centro, CEP: 65760-000, Presidente Dutra - MA





4.2		DEMOLIÇÕES E RETIRADAS				26.590,50			
4.2.1	Código Banco	Descrição	Tipo	Und	Quant.	Valor Unit	Total		
Composição	97622 SINAPI	DEMOLIÇÃO DE ALVENARIA DE BLOCO FURADO, DE FORMA MANUAL, SEM REAPROVEITAMENTO. AF_12/2017	SERP - SERVIÇOS PRELIMINARES	m³	1,0000000	47,91	47,91		
Composição Auxiliar	88309 SINAPI	PEDREIRO COM ENCARGOS COMPLEMENTARES	SEDI - SERVIÇOS DIVERSOS	H	0,2267909	23,50	5,32		
Composição Auxiliar	88316 SINAPI	SERVENTE COM ENCARGOS COMPLEMENTARES	SEDI - SERVIÇOS DIVERSOS	H	2,3248000	18,32	42,59		
				MO sem LS =>	16,78	LS =>	18,26	MO com LS =>	35,04
				Valor do BDI =>	9,02			Valor com BDI =>	56,93
					<b>Quant. =&gt;</b>	<b>45,0000000</b>	<b>Preço Total =&gt;</b>	<b>2.561,85</b>	

4.2.2	Código Banco	Descrição	Tipo	Und	Quant.	Valor Unit	Total		
Composição	98519 SINAPI	REVOLVIMENTO E LIMPEZA MANUAL DE SOLO. AF_05/2018	URBA - URBANIZAÇÃO	m²	1,0000000	1,73	1,73		
Composição Auxiliar	88316 SINAPI	SERVENTE COM ENCARGOS COMPLEMENTARES	SEDI - SERVIÇOS DIVERSOS	H	0,0759000	18,32	1,39		
Composição Auxiliar	88441 SINAPI	JARDINEIRO COM ENCARGOS COMPLEMENTARES	SEDI - SERVIÇOS DIVERSOS	H	0,0190000	18,10	0,34		
				MO sem LS =>	0,59	LS =>	0,65	MO com LS =>	1,24
				Valor do BDI =>	0,32			Valor com BDI =>	2,05
					<b>Quant. =&gt;</b>	<b>765,0000000</b>	<b>Preço Total =&gt;</b>	<b>1.568,25</b>	

4.2.3	Código Banco	Descrição	Tipo	Und	Quant.	Valor Unit	Total		
Composição	72897 SINAPI	CARGA MANUAL DE ENTULHO EM CAMINHAO BASCULANTE 6 M3	MOVT - MOVIMENTO DE TERRA	m³	1,0000000	23,87	23,87		
Composição Auxiliar	5961 SINAPI	CAMINHÃO BASCULANTE 6 M3, PESO BRUTO TOTAL 16.000 KG, CARGA ÚTIL MÁXIMA 13.071 KG, DISTÂNCIA ENTRE EIXOS 4,80 M, POTÊNCIA 230 CV INCLUSIVE CAÇAMBA METÁLICA - CHI DIURNO. AF_06/2014	CHOR - CUSTOS HORÁRIOS DE MÁQUINAS E EQUIPAMENTOS	CHI	0,2500000	44,23	11,05		
Composição Auxiliar	88316 SINAPI	SERVENTE COM ENCARGOS COMPLEMENTARES	SEDI - SERVIÇOS DIVERSOS	H	0,7000000	18,32	12,82		
				MO sem LS =>	6,43	LS =>	7,00	MO com LS =>	13,43
				Valor do BDI =>	4,49			Valor com BDI =>	28,36
					<b>Quant. =&gt;</b>	<b>510,0000000</b>	<b>Preço Total =&gt;</b>	<b>14.463,60</b>	

4.2.4	Código Banco	Descrição	Tipo	Und	Quant.	Valor Unit	Total		
Composição	16 ORSE	Demolição manual de piso cimentado sobre lastro de concreto - Rev 01	Demolições / Remoções	m²	1,0000000	24,04	24,04		
Composição Auxiliar	10549 ORSE	Encargos Complementares - Servente	Provisórios	h	1,3000000	3,38	4,39		
Composição Auxiliar	10550 ORSE	Encargos Complementares - Pedreiro	Provisórios	h	0,1300000	3,25	0,42		
Insumo	00004750 SINAPI	PEDREIRO (HORISTA)	Mão de Obra	H	0,1300000	17,91	2,32		
Insumo	00006111 SINAPI	SERVENTE DE OBRAS	Mão de Obra	H	1,3000000	13,01	16,91		
				MO sem LS =>	9,21	LS =>	10,02	MO com LS =>	19,23

## PERFIL CONSTRUÇÕES E SERVIÇOS LTDA

CNPJ nº 15.597.105/0001-47 I. E: 12.673176-4 E-mail: perfilconstrucoeseservicos@gmail.com

Rua Magalhães de Almeida, nº 210, Centro, CEP: 65760-000, Presidente Dutra - MA





Valor do BDI => 4,52 Valor com BDI => 28,56  
 Quant. => 280,000000 Preço Total => 7.996,80

4.3 PAVIMENTAÇÃO								82.262,35		
4.3.1	Código	Banco	Descrição	Tipo	Und	Quant.	Valor Unit	Total		
Composição	94263	SINAPI	GUIA (MEIO-FIO) CONCRETO, MOLDADA IN LOCO EM TRECHO RETO COM EXTRUSORA, 13 CM BASE X 22 CM ALTURA. AF_06/2016	DROP - DRENAGEM/OBRAS DE CONTENÇÃO / POÇOS DE VISITA	M	1,0000000	29,61	29,61		
Composição Auxiliar	88243	SINAPI	AJUDANTE ESPECIALIZADO COM ENCARGOS COMPLEMENTARES	SEDI - SERVIÇOS DIVERSOS	H	0,0870000	18,93	1,64		
Composição Auxiliar	88309	SINAPI	PEDREIRO COM ENCARGOS COMPLEMENTARES	SEDI - SERVIÇOS DIVERSOS	H	0,2210000	23,50	5,19		
Composição Auxiliar	88316	SINAPI	SERVENTE COM ENCARGOS COMPLEMENTARES	SEDI - SERVIÇOS DIVERSOS	H	0,4420000	18,32	8,09		
Composição Auxiliar	88631	SINAPI	ARGAMASSA TRAÇO 1:4 (EM VOLUME DE CIMENTO E AREIA MÉDIA ÚMIDA), PREPARO MANUAL. AF_08/2019	SEDI - SERVIÇOS DIVERSOS	m³	0,0020000	537,85	1,07		
Composição Auxiliar	92960	SINAPI	MÁQUINA EXTRUSORA DE CONCRETO PARA GUIAS E SARJETAS, MOTOR A DIESEL, POTÊNCIA 14 CV - CHP DIURNO. AF_12/2015	CHOR - CUSTOS HORÁRIOS DE MÁQUINAS E EQUIPAMENTOS	CHP	0,0140000	18,39	0,25		
Composição Auxiliar	92961	SINAPI	MÁQUINA EXTRUSORA DE CONCRETO PARA GUIAS E SARJETAS, MOTOR A DIESEL, POTÊNCIA 14 CV - CHI DIURNO. AF_12/2015	CHOR - CUSTOS HORÁRIOS DE MÁQUINAS E EQUIPAMENTOS	CHI	0,0720000	4,49	0,32		
Insumo	00000370	SINAPI	AREIA MEDIA - POSTO JAZIDA/FORNECEDOR (RETIRADO NA JAZIDA, SEM TRANSPORTE)	Material	m³	0,0070000	64,66	0,45		
Insumo	00034492	SINAPI	CONCRETO USINADO BOMBEAVEL, CLASSE DE RESISTENCIA C20, COM BRITA 0 E 1, SLUMP = 100 +/- 20 MM, EXCLUI SERVICO DE BOMBEAMENTO (NBR 8953)	Material	m³	0,0300000	420,30	12,60		
					MO sem LS =>	5,42	LS =>	5,91	MO com LS =>	11,33
					Valor do BDI =>	5,57			Valor com BDI =>	35,18
						Quant. =>	190,0000000	Preço Total =>	6.684,20	

4.3.2										
	Código	Banco	Descrição	Tipo	Und	Quant.	Valor Unit	Total		
Composição	96995	SINAPI	REATERRO MANUAL APOLOADO COM SOQUETE. AF_10/2017	MOVT - MOVIMENTO DE TERRA	m³	1,0000000	43,94	43,94		
Composição Auxiliar	88316	SINAPI	SERVENTE COM ENCARGOS COMPLEMENTARES	SEDI - SERVIÇOS DIVERSOS	H	2,3986000	18,32	43,94		
					MO sem LS =>	15,26	LS =>	16,61	MO com LS =>	31,87
					Valor do BDI =>	8,27			Valor com BDI =>	52,21
						Quant. =>	145,0000000	Preço Total =>	7.570,45	

4.3.3								
	Código	Banco	Descrição	Tipo	Und	Quant.	Valor Unit	Total
Composição	101747	SINAPI	PISO EM CONCRETO 20 MPA PREPARO MECÂNICO, ESPESSURA 7CM. AF_09/2020	PISO - PISOS	m²	1,0000000	74,93	74,93
Composição Auxiliar	88309	SINAPI	PEDREIRO COM ENCARGOS COMPLEMENTARES	SEDI - SERVIÇOS DIVERSOS	H	0,1119000	23,50	2,62
Composição Auxiliar	88316	SINAPI	SERVENTE COM ENCARGOS COMPLEMENTARES	SEDI - SERVIÇOS DIVERSOS	H	0,0466000	18,32	

### PERFIL CONSTRUÇÕES E SERVIÇOS LTDA

CNPJ nº 15.597.105/0001-47 I. E: 12.673176-4 E-mail: perfilconstrucoeseservicos@gmail.com  
 Rua Magalhaes de Almeida, nº 210, Centro, CEP: 65760-000, Presidente Dutra - MA







Composição Auxiliar	95282 SINAPI	DESEMPENADEIRA DE CONCRETO, PESO DE 78 KG, 4 PÁS, MOTOR A GASOLINA, POTÊNCIA 5,5 HP - CHP DIURNO. AF_09/2016	CHOR - CUSTOS HORÁRIOS DE MÁQUINAS E EQUIPAMENTOS	CHP	0,0070000	7,48	0,05
Insumo	00034492 SINAPI	CONCRETO USINADO BOMBEAVEL, CLASSE DE RESISTENCIA C20, COM BRITA 0 E 1, SLUMP = 100 +/- 20 MM, EXCLUI SERVIÇO DE BOMBEAMENTO (NBR 8953)	Material	m³	0,0814000	420,30	34,21
Insumo	00043146 SINAPI	ENDURECEDOR MINERAL DE BASE CIMENTICIA PARA PISO DE CONCRETO	Material	KG	4,0000000	9,30	37,20
				MO sem LS =>	1,27	LS =>	1,38
				Valor do BDI =>	14,10	MO com LS =>	2,65
						Valor com BDI =>	89,03
				Quant. =>	750,0000000	Preço Total =>	66.772,50

4.3.4	Código Banco	Descrição	Tipo	Und	Quant.	Valor Unit	Total
Composição	103335 SINAPI	ALVENARIA DE VEDAÇÃO DE BLOCOS CERÂMICOS FURADOS NA HORIZONTAL DE 14X9X19 CM (ESPESSURA 14 CM, BLOCO DEITADO) E ARGAMASSA DE ASSENTAMENTO COM PREPARO MANUAL. AF_12/2021	PARE - PAREDES/PAINEIS	m²	1,0000000	133,27	133,27
Composição Auxiliar	87369 SINAPI	ARGAMASSA TRAÇO 1:2:8 (EM VOLUME DE CIMENTO, CAL E AREIA MÉDIA ÚMIDA) PARA EMBOÇO/MASSA ÚNICA/ASSENTAMENTO DE ALVENARIA DE VEDAÇÃO, PREPARO MANUAL. AF_08/2019	SEDI - SERVIÇOS DIVERSOS	m³	0,0182857	590,22	10,79
Composição Auxiliar	88309 SINAPI	PEDREIRO COM ENCARGOS COMPLEMENTARES	SEDI - SERVIÇOS DIVERSOS	H	2,3200000	23,50	54,52
Composição Auxiliar	88316 SINAPI	SERVENTE COM ENCARGOS COMPLEMENTARES	SEDI - SERVIÇOS DIVERSOS	H	1,1600000	18,32	21,25
Insumo	00007267 SINAPI	BLOCO CERAMICO / TIJOLO VAZADO PARA ALVENARIA DE VEDACAO, 6 FUIROS NA HORIZONTAL, 9 X 14 X 19 CM (L X A X C)	Material	UN	56,6200000	0,75	42,46
Insumo	00034547 SINAPI	TELA DE AÇO SOLDADA GALVANIZADA/ZINCADA PARA ALVENARIA, FIO D = *1,20 A 1,70* MM, MALHA 15 X 15 MM, (C X L) *50 X 12* CM	Material	M	0,8050000	4,40	3,54
Insumo	00037395 SINAPI	PINO DE AÇO COM FURO, HASTE = 27 MM (AÇAO DIRETA)	Material	CENTO	0,0193000	37,26	0,71
				MO sem LS =>	28,99	LS =>	31,56
				Valor do BDI =>	25,09	MO com LS =>	60,55
						Valor com BDI =>	158,36
				Quant. =>	7,8000000	Preço Total =>	1.235,20

4.4	Código Banco	Descrição	Tipo	Und	Quant.	Valor Unit	Total
4.4.1		INSTALAÇÕES ELETRICAS					24.013,20
Composição	C4961 SEINFRA	POSTE DE CONCRETO CIRCULAR, RESISTÊNCIA NOMINAL 300KG, H= 7,00M, PESO APROXIMADO 500KG	POSTES EM CONCRETO	UN	1,0000000	831,65	831,65
Composição Auxiliar	C2784 SEINFRA	ESCAVAÇÃO MANUAL SOLO DE 1A.CAT. PROF. ATÉ 1.50m	ESCAVAÇÕES EM VALAS, VALETAS, CANAIS E CONCRETOS	m³	0,3700000	45,42	16,80
Composição Auxiliar	C1604 SEINFRA	LANÇAMENTO E APLICAÇÃO DE CONCRETO S/ ELEVAÇÃO	CONCRETOS	m³	0,2800000	149,18	41,77
Composição Auxiliar	C0836 SEINFRA	CONCRETO NÃO ESTRUTURAL PREPARO MANUAL	CONCRETOS	m³	0,2800000	401,31	112,36
Insumo	I0705 SEINFRA	CAMINHÃO COMERC. EQUIP. C/GUINDASTE (CHP)	Equipamento	H	1,0000000	118,31	118,31
Insumo	I2543 SEINFRA	SERVENTE	Mão de Obra	H	2,0000000	17,14	

## PERFIL CONSTRUÇÕES E SERVIÇOS LTDA

CNPJ nº 15.597.105/0001-47 I. E: 12.673176-4 E-mail: perfilconstrucoeseservicos@gmail.com

Rua Magalhaes de Almeida, nº 210, Centro, CEP: 65760-000, Presidente Dutra - MA





4

Insumo	19458	SEINFRA	POSTE DE CONCRETO CIRCULAR, RESISTÊNCIA NOMINAL 300KG, H=7,00M, PESO APROXIMADO 500KG	Material	UN	1,0000000	508,13	508,13
				MO sem LS =>		67,43	LS =>	73,41
				Valor do BDI =>		156,59	MO com LS =>	140,84
							Valor com BDI =>	988,24
							<b>Quant. =&gt;</b>	<b>5,0000000</b>
							<b>Preço Total =&gt;</b>	<b>4.941,20</b>

4.4.2	Código	Banco	Descrição	Tipo	Und	Quant.	Valor Unit	Total
Composição	7316	ORSE	Luminária para iluminação pública, completa, fechada, incl. braço metálico, reator e lâmpada vapor de sódio 250 w, exclusive poste	Luminárias Externas	un	1,0000000	1.066,40	1.066,40
Composição Auxiliar	10549	ORSE	Encargos Complementares - Servente	Provisórios	h	1,0000000	3,38	3,38
Composição Auxiliar	10552	ORSE	Encargos Complementares - Eletricista	Provisórios	h	1,0000000	3,24	3,24
Insumo	6887	ORSE	Braço para luminária padrão Energisa 3/4" x 3,00 m un	Material	un	1,0000000	279,60	279,60
Insumo	6888	ORSE	Luminária p/ iluminação pública, padrão energisa com difusor e alojamento para reator un	Material	un	1,0000000	469,01	469,01
Insumo	00001082	SINAPI	REATOR P/ LAMPADA VAPOR DE SODIO 250W USO EXT	Material	UN	1,0000000	236,24	236,24
Insumo	00002436	SINAPI	ELETRICISTA (HORISTA)	Mão de Obra	H	1,0000000	17,91	17,91
Insumo	00003757	SINAPI	LAMPADA VAPOR DE SODIO OVOIDE 250 W (BASE E40)	Material	UN	1,0000000	44,01	44,01
Insumo	00006111	SINAPI	SERVENTE DE OBRAS	Mão de Obra	H	1,0000000	13,01	13,01
				MO sem LS =>		14,80	LS =>	16,12
				Valor do BDI =>		200,80	MO com LS =>	30,92
							Valor com BDI =>	1.267,20
							<b>Quant. =&gt;</b>	<b>10,0000000</b>
							<b>Preço Total =&gt;</b>	<b>12.672,00</b>

4.4.3	Código	Banco	Descrição	Tipo	Und	Quant.	Valor Unit	Total
Composição	91864	SINAPI	ELETRODUTO RÍGIDO ROSCÁVEL, PVC, DN 32 MM (1"), PARA CIRCUITOS TERMINAIS, INSTALADO EM FORRO - FORNECIMENTO E INSTALAÇÃO. AF_12/2015	INEL - INSTALAÇÃO ELÉTRICA/ELETRIFICAÇÃO E ILUMINAÇÃO EXTERNA	M	1,0000000	14,66	14,66
Composição Auxiliar	88247	SINAPI	AUXILIAR DE ELETRICISTA COM ENCARGOS COMPLEMENTARES	SEDI - SERVIÇOS DIVERSOS	H	0,1060000	19,04	2,01
Composição Auxiliar	88264	SINAPI	ELETRICISTA COM ENCARGOS COMPLEMENTARES	SEDI - SERVIÇOS DIVERSOS	H	0,1060000	23,80	2,52
Composição Auxiliar	91170	SINAPI	FIXAÇÃO DE TUBOS HORIZONTAIS DE PVC, CPVC OU COBRE DIÂMETROS MENORES OU IGUAIS A 40 MM OU ELETROCALHAS ATÉ 150MM DE LARGURA, COM ABRAÇADEIRA METÁLICA RÍGIDA TIPO D 1/2, FIXADA EM PERFILADO EM LAJE. AF_05/2015	INHI - INSTALAÇÕES HIDROSANITÁRIAS	M	1,0000000	3,14	3,14
Insumo	00002685	SINAPI	ELETRODUTO DE PVC RIGIDO ROSCAVEL DE 1", SEM LUVA	Material	M	1,0170000	6,88	6,99
				MO sem LS =>		2,30	LS =>	2,51
				Valor do BDI =>		2,76	MO com LS =>	4,81
							Valor com BDI =>	17,42
							<b>Quant. =&gt;</b>	<b>100,0000000</b>
							<b>Preço Total =&gt;</b>	<b>1.742,00</b>

4.4.4	Código	Banco	Descrição	Tipo	Und	Quant.	Valor Unit	Total
Composição	83446	SINAPI	CAIXA DE PASSAGEM 30X30X40 COM TAMPA E DRENO BRITA	INEL - INSTALAÇÃO	UN	1,0000000	210,35	210,35

## PERFIL CONSTRUÇÕES E SERVIÇOS LTDA

CNPJ nº 15.597.105/0001-47 I. E: 12.673176-4 E-mail: perfilconstrucoeseservicos@gmail.com

Rua Magalhaes de Almeida, nº 210, Centro, CEP: 65760-000, Presidente Dutra - MA





Composição Auxiliar	88309	SINAPI	PEDREIRO COM ENCARGOS COMPLEMENTARES	SEDI - SERVIÇOS DIVERSOS	H	1,6789000	23,50	39,45		
Composição Auxiliar	88316	SINAPI	SERVENTE COM ENCARGOS COMPLEMENTARES	SEDI - SERVIÇOS DIVERSOS	H	4,4832000	18,32	82,13		
Insumo	00000370	SINAPI	AREIA MEDIA - POSTO JAZIDA/FORNECEDOR (RETIRADO NA JAZIDA, SEM TRANSPORTE)	Material	m³	0,0653000	64,66	4,22		
Insumo	00001106	SINAPI	CAL HIDRATADA CH-I PARA ARGAMASSAS	Material	KG	3,0096000	0,93	2,79		
Insumo	00001358	SINAPI	CHAPA/PAINEL DE MADEIRA COMPENSADA RESINADA (MADEIRITE RESINADO ROSA) PARA FORMA DE CONCRETO, DE 2200 x 1100 MM, E = 17 MM	Material	m²	0,0600000	56,83	3,40		
Insumo	00001379	SINAPI	CIMENTO PORTLAND COMPOSTO CP II-32	Material	KG	18,5084000	0,80	14,80		
Insumo	00004721	SINAPI	PEDRA BRITADA N. 1 (9,5 a 19 MM) POSTO PEDREIRA/FORNECEDOR, SEM FRETE	Material	m³	0,0365000	68,63	2,50		
Insumo	00004722	SINAPI	PEDRA BRITADA N. 3 (38 A 50 MM) POSTO PEDREIRA/FORNECEDOR, SEM FRETE	Material	m³	0,0040000	64,83	0,25		
Insumo	00007258	SINAPI	TIJOLO CERAMICO MACICO COMUM *5 X 10 X 20* CM (L X A X C)	Material	UN	60,4800000	0,71	42,94		
Insumo	00043059	SINAPI	ACO CA-60, 4,2 MM, OU 5,0 MM, OU 6,0 MM, OU 7,0 MM, VERGALHAO	Material	KG	2,1560000	8,29	17,87		
				MO sem LS =>		43,23	LS =>	47,07	MO com LS =>	90,30
				Valor do BDI =>		39,60			Valor com BDI =>	249,95
						<b>Quant. =&gt;</b>	<b>10,0000000</b>	<b>Preço Total =&gt;</b>	<b>2.499,50</b>	

4.4.5	Código	Banco	Descrição	Tipo	Und	Quant.	Valor Unit	Total		
Composição	91928	SINAPI	CABO DE COBRE FLEXÍVEL ISOLADO, 4 MM², ANTI-CHAMA 450/750 V, PARA CIRCUITOS TERMINAIS - FORNECIMENTO E INSTALAÇÃO. AF 12/2015	INEL - INSTALAÇÃO ELÉTRICA/ELETRIFICAÇÃO E ILUMINAÇÃO EXTERNA	M	1,0000000	5,53	5,53		
Composição Auxiliar	88247	SINAPI	AUXILIAR DE ELETRICISTA COM ENCARGOS COMPLEMENTARES	SEDI - SERVIÇOS DIVERSOS	H	0,0400000	19,04	0,76		
Composição Auxiliar	88264	SINAPI	ELETRICISTA COM ENCARGOS COMPLEMENTARES	SEDI - SERVIÇOS DIVERSOS	H	0,0400000	23,80	0,95		
Insumo	00000981	SINAPI	CABO DE COBRE, FLEXIVEL, CLASSE 4 OU 5, ISOLACAO EM PVC/A, ANTICHAMA BWF-B, 1 CONDUTOR, 450/750 V, SECAO NOMINAL 4 MM2	Material	M	1,1900000	3,18	3,78		
Insumo	00021127	SINAPI	FITA ISOLANTE ADESIVA ANTICHAMA, USO ATE 750 V, EM ROLO DE 19 MM X 5 M	Material	UN	0,0090000	5,41	0,04		
				MO sem LS =>		0,62	LS =>	0,67	MO com LS =>	1,29
				Valor do BDI =>		1,04			Valor com BDI =>	6,57
						<b>Quant. =&gt;</b>	<b>240,0000000</b>	<b>Preço Total =&gt;</b>	<b>1.576,80</b>	

4.4.6	Código	Banco	Descrição	Tipo	Und	Quant.	Valor Unit	Total
Composição	83399	SINAPI	RELE FOTOELETRICO P/ COMANDO DE ILUMINACAO EXTERNA 220V/1000W - FORNECIMENTO E INSTALACAO	INEL - INSTALAÇÃO ELÉTRICA/ELETRIFICAÇÃO E	UN	1,0000000	48,96	48,96
Composição Auxiliar	88264	SINAPI	ELETRICISTA COM ENCARGOS COMPLEMENTARES	SEDI - SERVIÇOS DIVERSOS	H	0,3500000	23,80	8,33
Composição Auxiliar	88316	SINAPI	SERVENTE COM ENCARGOS COMPLEMENTARES	SEDI - SERVIÇOS DIVERSOS	H	0,3500000	18,32	6,41

## PERFIL CONSTRUÇÕES E SERVIÇOS LTDA

CNPJ nº 15.597.105/0001-47 I. E: 12.673176-4 E-mail: perfilconstrucoeseservicos@gmail.com

Rua Magalhaes de Almeida, nº 210, Centro, CEP: 65760-000, Presidente Dutra - MA





Insumo	00002510	SINAPI	RELE FOTOELETRICO INTERNO E EXTERNO BIVOLT 1000 W, DE CONECTOR, SEM BASE	Material	UN	1,0000000	34,22	34,22	
				MO sem LS =>	5,34	LS =>	5,82	MO com LS =>	11,16
				Valor do BDI =>	9,21			Valor com BDI =>	58,17
				<b>Quant. =&gt;</b>	<b>10,0000000</b>	<b>Preço Total =&gt;</b>	<b>581,70</b>		

4.5	Código	Banco	Descrição	Tipo	Und	Quant.	Valor Unit	Total	
4.5.1	72815	SINAPI	APLICACAO DE TINTA A BASE DE EPOXI SOBRE PISO	PISO - PISOS	m²	1,0000000	60,11	60,11	
Composição	88309	SINAPI	PEDREIRO COM ENCARGOS COMPLEMENTARES	SEDI - SERVIÇOS DIVERSOS	H	0,5000000	23,50	11,75	
Composição Auxiliar	88316	SINAPI	SERVENTE COM ENCARGOS COMPLEMENTARES	SEDI - SERVIÇOS DIVERSOS	H	0,5000000	18,32	9,16	
Insumo	00007304	SINAPI	TINTA EPOXI BASE AGUA PREMIUM, BRANCA	Material	L	0,5256000	74,60	39,20	
				MO sem LS =>	7,56	LS =>	8,23	MO com LS =>	15,79
				Valor do BDI =>	11,31			Valor com BDI =>	71,42
				<b>Quant. =&gt;</b>	<b>60,0000000</b>	<b>Preço Total =&gt;</b>	<b>4.285,20</b>		

4.5.2	Código	Banco	Descrição	Tipo	Und	Quant.	Valor Unit	Total	
Composição	102492	SINAPI	PINTURA DE PISO COM TINTA ACRÍLICA, APLICAÇÃO MANUAL, 3 DEMÃOS, INCLUSO FUNDO PREPARADOR. AF_05/2021	PINT - PINTURAS	m²	1,0000000	22,40	22,40	
Composição Auxiliar	88310	SINAPI	PINTOR COM ENCARGOS COMPLEMENTARES	SEDI - SERVIÇOS DIVERSOS	H	0,3650000	25,62	9,35	
Composição Auxiliar	88316	SINAPI	SERVENTE COM ENCARGOS COMPLEMENTARES	SEDI - SERVIÇOS DIVERSOS	H	0,1520000	18,32	2,78	
Insumo	00006085	SINAPI	SELADOR ACRILICO OPACO PREMIUM INTERIOR/EXTERIOR	Material	L	0,1600000	7,98	1,27	
Insumo	00007348	SINAPI	TINTA ACRILICA PREMIUM PARA PISO	Material	L	0,5340000	16,75	8,94	
Insumo	00012815	SINAPI	FITA CREPE ROLO DE 25 MM X 50 M	Material	UN	0,0100000	6,60	0,06	
				MO sem LS =>	4,32	LS =>	4,70	MO com LS =>	9,02
				Valor do BDI =>	4,21			Valor com BDI =>	26,61
				<b>Quant. =&gt;</b>	<b>756,0000000</b>	<b>Preço Total =&gt;</b>	<b>20.117,16</b>		

4.5.3	Código	Banco	Descrição	Tipo	Und	Quant.	Valor Unit	Total	
Composição	102223	SINAPI	PINTURA VERNIZ (INCOLOR) ALQUÍDICO EM MADEIRA, USO INTERNO E EXTERNO, 3 DEMÃOS. AF_01/2021	PINT - PINTURAS	m²	1,0000000	27,30	27,30	
Composição Auxiliar	88310	SINAPI	PINTOR COM ENCARGOS COMPLEMENTARES	SEDI - SERVIÇOS DIVERSOS	H	0,7076000	25,62	18,12	
Insumo	00005318	SINAPI	DILUENTE AGUARRAS	Material	L	0,0406000	18,46	0,74	
Insumo	00010481	SINAPI	VERNIZ MARITIMO PREMIUM PARA MADEIRA, COM FILTRO SOLAR, BRILHANTE, USO INTERNO E EXTERNO	Material	L	0,2706000	31,20	8,44	
				MO sem LS =>	6,50	LS =>	7,07	MO com LS =>	13,57
				Valor do BDI =>	5,14			Valor com BDI =>	32,41

## PERFIL CONSTRUÇÕES E SERVIÇOS LTDA

CNPJ nº 15.597.105/0001-47 I. E: 12.673176-4 E-mail: perfilconstrucoeseservicos@gmail.com  
Rua Magalhaes de Almeida, nº 210, Centro, CEP: 65760-000, Presidente Dutra - MA





Quant. => 12,0000000 Preço Total => 389,28

4.6 URBANIZAÇÃO							14.977,68		
4.6.1	Código	Banco	Descrição	Tipo	Und	Quant.	Valor Unit	Total	
Composição	103946	SINAPI	PLANTIO DE GRAMA ESMERALDA OU SÃO CARLOS OU CURITIBANA, EM PLACAS. AF_05/2022	URBA - URBANIZAÇÃO	m²	1,0000000	20,19	20,19	
Composição Auxiliar	88316	SINAPI	SERVENTE COM ENCARGOS COMPLEMENTARES	SEDI - SERVIÇOS DIVERSOS	H	0,1564000	18,32	2,86	
Composição Auxiliar	88441	SINAPI	JARDINEIRO COM ENCARGOS COMPLEMENTARES	SEDI - SERVIÇOS DIVERSOS	H	0,0391000	18,10	0,70	
Insumo	00003322	SINAPI	GRAMA ESMERALDA OU SAO CARLOS OU CURITIBANA, EM PLACAS, SEM PLANTIO	Material	m²	1,0000000	16,63	16,63	
				MO sem LS =>	1,23	LS =>	1,34	MO com LS =>	2,57
				Valor do BDI =>	3,80			Valor com BDI =>	23,99
						Quant. =>	12,0000000	Preço Total =>	287,88

4.6.2	Código	Banco	Descrição	Tipo	Und	Quant.	Valor Unit	Total	
Composição	2411	ORSE	Banco com encosto, compr=1,50m, largura=30cm, pé de ferro fundido e com 10 réguas de madeira, inclusive pintura	Urbanização de Parques e Praças	un	1,0000000	1.007,67	1.007,67	
Insumo	253	ORSE	Banco com pé em ferro fundido e 10 réguas de madeira c/ 1,50m, com encosto un	Material	un	1,0000000	1.007,67	1.007,67	
				MO sem LS =>	0,00	LS =>	0,00	MO com LS =>	0,00
				Valor do BDI =>	189,74			Valor com BDI =>	1.197,41
						Quant. =>	10,0000000	Preço Total =>	11.974,10

4.6.3	Código	Banco	Descrição	Tipo	Und	Quant.	Valor Unit	Total	
Composição	98516	SINAPI	PLANTIO DE PALMEIRA COM ALTURA DE MUDA MENOR OU IGUAL A 2,00 M. AF_05/2018	URBA - URBANIZAÇÃO	UN	1,0000000	457,08	457,08	
Composição Auxiliar	88316	SINAPI	SERVENTE COM ENCARGOS COMPLEMENTARES	SEDI - SERVIÇOS DIVERSOS	H	4,3619999	18,32	79,91	
Composição Auxiliar	88441	SINAPI	JARDINEIRO COM ENCARGOS COMPLEMENTARES	SEDI - SERVIÇOS DIVERSOS	H	1,0905000	18,10	19,73	
Composição Auxiliar	91634	SINAPI	GUINDAUTO HIDRÁULICO, CAPACIDADE MÁXIMA DE CARGA 6500 KG, MOMENTO MÁXIMO DE CARGA 5,8 TM, ALCANCE MÁXIMO HORIZONTAL 7,60 M, INCLUSIVE CAMINHÃO TOCO PBT 9.700 KG, POTÊNCIA DE 160 CV - CHP DIURNO. AF_08/2015	CHOR - CUSTOS HORÁRIOS DE MÁQUINAS E EQUIPAMENTOS	CHP	0,2999000	211,84	63,53	
Composição Auxiliar	91635	SINAPI	GUINDAUTO HIDRÁULICO, CAPACIDADE MÁXIMA DE CARGA 6500 KG, MOMENTO MÁXIMO DE CARGA 5,8 TM, ALCANCE MÁXIMO HORIZONTAL 7,60 M, INCLUSIVE CAMINHÃO TOCO PBT 9.700 KG, POTÊNCIA DE 160 CV - CHI DIURNO. AF_08/2015	CHOR - CUSTOS HORÁRIOS DE MÁQUINAS E EQUIPAMENTOS	CHI	1,2252000	44,91	55,02	
Insumo	00038641	SINAPI	MUDA DE PALMEIRA ARECA, H= *1,50* M	Material	UN	1,0000000	238,89	238,89	
				MO sem LS =>	47,11	LS =>	51,29	MO com LS =>	98,40
				Valor do BDI =>	86,06			Valor com BDI =>	143,14

## PERFIL CONSTRUÇÕES E SERVIÇOS LTDA

CNPJ nº 15.597.105/0001-47 I. E: 12.673176-4 E-mail: perfilconstrucoeseservicos@gmail.com

Rua Magalhaes de Almeida, nº 210, Centro, CEP: 65760-000, Presidente Dutra - MA





Quant. => 5,0000000 Preço Total => 2.715,70

5			CONSTRUÇÃO DA PRAÇA DO POVOADO CREOLI NO MUNICÍPIO DE PRESIDENTE DUTRA MA ADMINISTRAÇÃO LOCAL					152.372,62		
5.1								64.104,02		
5.1.1	<b>Código Banco</b>	<b>Descrição</b>	<b>Tipo</b>	<b>Und</b>	<b>Quant.</b>	<b>Valor Unit</b>	<b>Total</b>			
Composição	011736 SBC	ADMINISTRACAO LOCAL DA OBRA ATE R\$300.000,00 (VALOR GLOBAL)	SERVICOS ADMINISTRATIVOS	MES	1,0000000	34.951,13	34.951,13			
Composição Auxiliar	90767 SINAPI	APONTADOR OU APROPRIADOR COM ENCARGOS COMPLEMENTARES	SEDI - SERVIÇOS DIVERSOS	H	208,3407974	31,67	6.598,15			
Composição Auxiliar	90776 SINAPI	ENCARREGADO GERAL COM ENCARGOS COMPLEMENTARES	SEDI - SERVIÇOS DIVERSOS	H	208,3400000	32,32	6.733,54			
Composição Auxiliar	90777 SINAPI	ENGENHEIRO CIVIL DE OBRA JUNIOR COM ENCARGOS COMPLEMENTARES	SEDI - SERVIÇOS DIVERSOS	H	208,3400000	103,77	21.619,44			
					MO sem LS =>	16.152,69	LS =>	17.583,82	MO com LS =>	33.736,51
					Valor do BDI =>	6.581,29			Valor com BDI =>	41.532,42
					<b>Quant. =&gt;</b>	<b>1,0000000</b>	<b>Preço Total =&gt;</b>	<b>41.532,42</b>		

5.1.2	<b>Código Banco</b>	<b>Descrição</b>	<b>Tipo</b>	<b>Und</b>	<b>Quant.</b>	<b>Valor Unit</b>	<b>Total</b>			
Composição	012212 SBC	BARRACAO PARA DEPOSITO EM CHAPA DE MADEIRA COMPENSADA	INSTALACOES PROVISORIAS	m²	1,0000000	949,75	949,75			
Composição Auxiliar	88239 SINAPI	AJUDANTE DE CARPINTEIRO COM ENCARGOS COMPLEMENTARES	SEDI - SERVIÇOS DIVERSOS	H	9,8610000	18,54	182,82			
Composição Auxiliar	88262 SINAPI	CARPINTEIRO DE FORMAS COM ENCARGOS COMPLEMENTARES	SEDI - SERVIÇOS DIVERSOS	H	7,3600000	23,13	170,23			
Composição Auxiliar	88316 SINAPI	SERVENTE COM ENCARGOS COMPLEMENTARES	SEDI - SERVIÇOS DIVERSOS	H	10,4270000	18,32	191,02			
Insumo	001250 SBC	TABUA TERCEIRA QUALIDADE NAO APARELHADA	Material	M	6,1000000	11,74	71,61			
Insumo	001350 SBC	PONTALETE 7,5x7,5cm (3x3") PERNA/BARROTE/ESTRONCA	Material	M	9,8600000	8,32	82,03			
Insumo	001420 SBC	PREGO FERRO GALVANIZADO 17x21 COM CABECA	Material	KG	0,3900000	25,64	9,99			
Insumo	001825 SBC	MADEIRA DE LEI-RIPA 5x1,5cm	Material	M	4,9490000	6,27	31,03			
Insumo	002004 SBC	TELHA CIMENTICIA ONDULADA 4mm 1,22x0,50=0,61m2	Material	m²	1,2300000	20,44	25,14			
Insumo	006473 SBC	CHAPA DE COMPENSADO RESINADO FENOLICO 12mm 2,20x1,10m(2,42m2)	Material	m²	4,8240000	36,14	174,33			
Insumo	012721 SBC	FECHADURA INTERNA 40mm ACO CROMADO ACETINADO UNA Z AROUCA	Material	UN	0,0890000	109,83	9,77			
Insumo	012743 SBC	DOBRADICA FERRO GALVANIZADO 1.1/2"x 3"	Material	UN	0,4800000	3,71	1,78			
					MO sem LS =>	194,07	LS =>	211,27	MO com LS =>	405,34
					Valor do BDI =>	178,83			Valor com BDI =>	1.128,58
					<b>Quant. =&gt;</b>	<b>20,0000000</b>	<b>Preço Total =&gt;</b>	<b>22.571,60</b>		

5.2			SERVIÇOS PRELIMINARES					820,00
5.2.1	<b>Código Banco</b>	<b>Descrição</b>	<b>Tipo</b>	<b>Und</b>	<b>Quant.</b>	<b>Valor Unit</b>	<b>Total</b>	
Composição	98519 SINAPI	REVOLVIMENTO E LIMPEZA MANUAL DE SOLO. AF_05/2018	URBA - URBANIZAÇÃO	m²	1,0000000	1,73	1,73	

## PERFIL CONSTRUÇÕES E SERVIÇOS LTDA

CNPJ nº 15.597.105/0001-47 I. E: 12.673176-4 E-mail: perfilconstrucoeseservicos@gmail.com  
Rua Magalhaes de Almeida, nº 210, Centro, CEP: 65760-000, Presidente Dutra - MA





Composição Auxiliar	88316	SINAPI	SERVENTE COM ENCARGOS COMPLEMENTARES	SEDI - SERVIÇOS DIVERSOS	H	0,0759000	18,32	1,39	
Composição Auxiliar	88441	SINAPI	JARDINEIRO COM ENCARGOS COMPLEMENTARES	SEDI - SERVIÇOS DIVERSOS	H	0,0190000	18,10	0,34	
				MO sem LS =>	0,59	LS =>	0,65	MO com LS =>	1,24
				Valor do BDI =>	0,32			Valor com BDI =>	2,05
						<b>Quant. =&gt;</b>	<b>400,0000000</b>	<b>Preço Total =&gt;</b>	<b>820,00</b>

5.3			PAVIMENTAÇÃO						44.538,60
5.3.1	Código	Banco	Descrição	Tipo	Und	Quant.	Valor Unit	Total	
Composição	94263	SINAPI	GUIA (MEIO-FIO) CONCRETO, MOLDADA IN LOCO EM TRECHO RETO COM EXTRUSORA, 13 CM BASE X 22 CM ALTURA. AF_06/2016	DROP - DRENAGEM/OBRAS DE CONTENÇÃO / POÇOS DE VISITA	M	1,0000000	29,61	29,61	
Composição Auxiliar	88243	SINAPI	AJUDANTE ESPECIALIZADO COM ENCARGOS COMPLEMENTARES	SEDI - SERVIÇOS DIVERSOS	H	0,0870000	18,93	1,64	
Composição Auxiliar	88309	SINAPI	PEDREIRO COM ENCARGOS COMPLEMENTARES	SEDI - SERVIÇOS DIVERSOS	H	0,2210000	23,50	5,19	
Composição Auxiliar	88316	SINAPI	SERVENTE COM ENCARGOS COMPLEMENTARES	SEDI - SERVIÇOS DIVERSOS	H	0,4420000	18,32	8,09	
Composição Auxiliar	88631	SINAPI	ARGAMASSA TRAÇO 1:4 (EM VOLUME DE CIMENTO E AREIA MÉDIA ÚMIDA), PREPARO MANUAL. AF_08/2019	SEDI - SERVIÇOS DIVERSOS	m³	0,0020000	537,85	1,07	
Composição Auxiliar	92960	SINAPI	MÁQUINA EXTRUSORA DE CONCRETO PARA GUIAS E SARJETAS, MOTOR A DIESEL, POTÊNCIA 14 CV - CHP DIURNO. AF_12/2015	CHOR - CUSTOS HORÁRIOS DE MÁQUINAS E EQUIPAMENTOS	CHP	0,0140000	18,39	0,25	
Composição Auxiliar	92961	SINAPI	MÁQUINA EXTRUSORA DE CONCRETO PARA GUIAS E SARJETAS, MOTOR A DIESEL, POTÊNCIA 14 CV - CHI DIURNO. AF_12/2015	CHOR - CUSTOS HORÁRIOS DE MÁQUINAS E EQUIPAMENTOS	CHI	0,0720000	4,49	0,32	
Insumo	00000370	SINAPI	AREIA MÉDIA - POSTO JAZIDA/FORNECEDOR (RETIRADO NA JAZIDA, SEM TRANSPORTE)	Material	m³	0,0070000	64,66	0,45	
Insumo	00034492	SINAPI	CONCRETO USINADO BOMBEAVEL, CLASSE DE RESISTENCIA C20, COM BRITA 0 E 1, SLUMP = 100 +/- 20 MM, EXCLUI SERVIÇO DE BOMBEAMENTO (NBR 8953)	Material	m³	0,0300000	420,30	12,60	
				MO sem LS =>	5,42	LS =>	5,91	MO com LS =>	11,33
				Valor do BDI =>	5,57			Valor com BDI =>	35,18
						<b>Quant. =&gt;</b>	<b>90,0000000</b>	<b>Preço Total =&gt;</b>	<b>3.166,20</b>

5.3.2	Código	Banco	Descrição	Tipo	Und	Quant.	Valor Unit	Total	
Composição	96995	SINAPI	REATERRO MANUAL APOIADO COM SOQUETE. AF_10/2017	MOVT - MOVIMENTO DE TERRA	m³	1,0000000	43,94	43,94	
Composição Auxiliar	88316	SINAPI	SERVENTE COM ENCARGOS COMPLEMENTARES	SEDI - SERVIÇOS DIVERSOS	H	2,3986000	18,32	43,94	
				MO sem LS =>	15,26	LS =>	16,61	MO com LS =>	31,87
				Valor do BDI =>	8,27			Valor com BDI =>	52,21
						<b>Quant. =&gt;</b>	<b>80,0000000</b>	<b>Preço Total =&gt;</b>	<b>4.176,80</b>

5.3.3	Código	Banco	Descrição	Tipo	Und	Quant.	Valor Unit	Total
-------	--------	-------	-----------	------	-----	--------	------------	-------

## PERFIL CONSTRUÇÕES E SERVIÇOS LTDA

CNPJ nº 15.597.105/0001-47 I. E: 12.673176-4 E-mail: perfilconstrucoeseservicos@gmail.com  
Rua Magalhaes de Almeida, nº 210, Centro, CEP: 65760-000, Presidente Dutra - MA



5



Composição Auxiliar	C1604 SEINFRA	LANÇAMENTO E APLICAÇÃO DE CONCRETO S/ ELEVAÇÃO	CONCRETOS	m³	0,2800000	149,18	41,77
Composição Auxiliar	C0836 SEINFRA	CONCRETO NÃO ESTRUTURAL PREPARO MANUAL	CONCRETOS	m³	0,2800000	401,31	112,36
Insumo	I0705 SEINFRA	CAMINHÃO COMERC. EQUIP. C/GUINDASTE (CHP)	Equipamento	H	1,0000000	118,31	118,31
Insumo	I2543 SEINFRA	SERVENTE	Mão de Obra	H	2,0000000	17,14	34,28
Insumo	I9458 SEINFRA	POSTE DE CONCRETO CIRCULAR, RESISTÊNCIA NOMINAL 300KG, H= 7,00M, PESO APROXIMADO 500KG	Material	UN	1,0000000	508,13	508,13
				MO sem LS =>	67,43	LS =>	73,41
				Valor do BDI =>	156,59	MO com LS =>	140,84
						Valor com BDI =>	988,24
				Quant. =>	5,0000000	Preço Total =>	4.941,20

5.4.2	Código Banco	Descrição	Tipo	Und	Quant.	Valor Unit	Total
Composição	7316 ORSE	Luminária para iluminação pública, completa, fechada, incl. braço metálico, reator e lâmpada vapor de sódio 250 w, exclusive poste	Luminárias Externas	un	1,0000000	1.066,40	1.066,40
Composição Auxiliar	10549 ORSE	Encargos Complementares - Servente	Provisórios	h	1,0000000	3,38	3,38
Composição Auxiliar	10552 ORSE	Encargos Complementares - Eletricista	Provisórios	h	1,0000000	3,24	3,24
Insumo	6887 ORSE	Braço para luminária padrão Energisa 3/4" x 3,00 m un	Material	un	1,0000000	279,60	279,60
Insumo	6888 ORSE	Luminária p/ iluminação pública, padrão energisa com difusor e alojamento para reator un	Material	un	1,0000000	469,01	469,01
Insumo	00001082 SINAPI	REATOR P/ LAMPADA VAPOR DE SODIO 250W USO EXT	Material	UN	1,0000000	236,24	236,24
Insumo	00002436 SINAPI	ELETRICISTA (HORISTA)	Mão de Obra	H	1,0000000	17,91	17,91
Insumo	00003757 SINAPI	LAMPADA VAPOR DE SODIO OVOIDE 250 W (BASE E40)	Material	UN	1,0000000	44,01	44,01
Insumo	00006111 SINAPI	SERVENTE DE OBRAS	Mão de Obra	H	1,0000000	13,01	13,01
				MO sem LS =>	14,80	LS =>	16,12
				Valor do BDI =>	200,80	MO com LS =>	30,92
						Valor com BDI =>	1.267,20
				Quant. =>	5,0000000	Preço Total =>	6.336,00

5.4.3	Código Banco	Descrição	Tipo	Und	Quant.	Valor Unit	Total
Composição	91864 SINAPI	ELETRODUTO RÍGIDO ROSCÁVEL, PVC, DN 32 MM (1"), PARA CIRCUITOS TERMINAIS, INSTALADO EM FORRO - FORNECIMENTO E INSTALAÇÃO. AF_12/2015	INEL - INSTALAÇÃO ELÉTRICA/ELETRIFICAÇÃO E ILUMINAÇÃO EXTERNA	M	1,0000000	14,66	14,66
Composição Auxiliar	88247 SINAPI	AUXILIAR DE ELETRICISTA COM ENCARGOS COMPLEMENTARES	SEDI - SERVIÇOS DIVERSOS	H	0,1060000	19,04	2,01
Composição Auxiliar	88264 SINAPI	ELETRICISTA COM ENCARGOS COMPLEMENTARES	SEDI - SERVIÇOS DIVERSOS	H	0,1060000	23,80	2,52
Composição Auxiliar	91170 SINAPI	FIXAÇÃO DE TUBOS HORIZONTAIS DE PVC, CPVC OU COBRE DIÂMETROS MENORES OU IGUAIS A 40 MM OU ELETROCALHAS ATÉ 150MM DE LARGURA, COM ABRAÇADEIRA METÁLICA RÍGIDA TIPO D 1/2, FIXADA EM PERFILADO EM LAJE. AF_05/2015	INHI - INSTALAÇÕES HIDROSANITÁRIAS	M	1,0000000	3,14	3,14
Insumo	00002685 SINAPI	ELETRODUTO DE PVC RÍGIDO ROSCAVEL DE 1", SEM LUVA	Material	M	1,0170000	6,88	6,99

## PERFIL CONSTRUÇÕES E SERVIÇOS LTDA

CNPJ nº 15.597.105/0001-47 I. E: 12.673176-4 E-mail: perfilconstrucoeseservicos@gmail.com

Rua Magalhaes de Almeida, nº 210, Centro, CEP: 65760-000, Presidente Dutra - MA







MO sem LS => 2,30 LS => 2,51 MO com LS => 4,81  
 Valor do BDI => 2,76 Valor com BDI => 17,42  
**Quant. => 120,000000 Preço Total => 2.090,40**

5.4.4	Código Banco	Descrição	Tipo	Und	Quant.	Valor Unit	Total		
Composição	83446 SINAPI	CAIXA DE PASSAGEM 30X30X40 COM TAMPA E DRENO BRITA	INEL - INSTALAÇÃO	UN	1,0000000	210,35	210,35		
Composição Auxiliar	88309 SINAPI	PEDREIRO COM ENCARGOS COMPLEMENTARES	SEDI - SERVIÇOS DIVERSOS	H	1,6789000	23,50	39,45		
Composição Auxiliar	88316 SINAPI	SERVENTE COM ENCARGOS COMPLEMENTARES	SEDI - SERVIÇOS DIVERSOS	H	4,4832000	18,32	82,13		
Insumo	00000370 SINAPI	AREIA MEDIA - POSTO JAZIDA/FORNECEDOR (RETIRADO NA JAZIDA, SEM TRANSPORTE)	Material	m³	0,0653000	64,66	4,22		
Insumo	00001106 SINAPI	CAL HIDRATADA CH-I PARA ARGAMASSAS	Material	KG	3,0096000	0,93	2,79		
Insumo	00001358 SINAPI	CHAPA/PAINEL DE MADEIRA COMPENSADA RESINADA (MADEIRITE RESINADO ROSA) PARA FORMA DE CONCRETO, DE 2200 x 1100 MM, E = 17 MM	Material	m²	0,0600000	56,83	3,40		
Insumo	00001379 SINAPI	CIMENTO PORTLAND COMPOSTO CP II-32	Material	KG	18,5084000	0,80	14,80		
Insumo	00004721 SINAPI	PEDRA BRITADA N. 1 (9,5 a 19 MM) POSTO PEDREIRA/FORNECEDOR, SEM FRETE	Material	m³	0,0365000	68,63	2,50		
Insumo	00004722 SINAPI	PEDRA BRITADA N. 3 (38 A 50 MM) POSTO PEDREIRA/FORNECEDOR, SEM FRETE	Material	m³	0,0040000	64,83	0,25		
Insumo	00007258 SINAPI	TIJOLO CERAMICO MACICO COMUM *5 X 10 X 20* CM (L X A X C)	Material	UN	60,4800000	0,71	42,94		
Insumo	00043059 SINAPI	ACO CA-60, 4,2 MM, OU 5,0 MM, OU 6,0 MM, OU 7,0 MM, VERGALHAO	Material	KG	2,1560000	8,29	17,87		
				MO sem LS =>	43,23	LS =>	47,07	MO com LS =>	90,30
				Valor do BDI =>	39,60			Valor com BDI =>	249,95
				<b>Quant. =&gt;</b>		<b>5,0000000</b>	<b>Preço Total =&gt;</b>		<b>1.249,75</b>

5.4.5	Código Banco	Descrição	Tipo	Und	Quant.	Valor Unit	Total		
Composição	91928 SINAPI	CABO DE COBRE FLEXÍVEL ISOLADO, 4 MM², ANTI-CHAMA 450/750 V, PARA CIRCUITOS TERMINAIS - FORNECIMENTO E INSTALAÇÃO. AF_12/2015	INEL - INSTALAÇÃO ELÉTRICA/ELETRIFICAÇÃO E ILUMINAÇÃO EXTERNA	M	1,0000000	5,53	5,53		
Composição Auxiliar	88247 SINAPI	AUXILIAR DE ELETRICISTA COM ENCARGOS COMPLEMENTARES	SEDI - SERVIÇOS DIVERSOS	H	0,0400000	19,04	0,76		
Composição Auxiliar	88264 SINAPI	ELETRICISTA COM ENCARGOS COMPLEMENTARES	SEDI - SERVIÇOS DIVERSOS	H	0,0400000	23,80	0,95		
Insumo	00000981 SINAPI	CABO DE COBRE, FLEXIVEL, CLASSE 4 OU 5, ISOLACAO EM PVC/A, ANTICHAMA BWF-B, 1 CONDUTOR, 450/750 V, SECAO NOMINAL 4 MM2	Material	M	1,1900000	3,18	3,78		
Insumo	00021127 SINAPI	FITA ISOLANTE ADESIVA ANTICHAMA, USO ATE 750 V, EM ROLO DE 19 MM X 5 M	Material	UN	0,0090000	5,41	0,04		
				MO sem LS =>	0,62	LS =>	0,67	MO com LS =>	1,29
				Valor do BDI =>	1,04			Valor com BDI =>	6,50
				<b>Quant. =&gt;</b>		<b>200,0000000</b>	<b>Preço Total =&gt;</b>		<b>1.314,08</b>

**PERFIL CONSTRUÇÕES E SERVIÇOS LTDA**

CNPJ nº 15.597.105/0001-47 I. E: 12.673176-4 E-mail: perfilconstrucoeseservicos@gmail.com  
 Rua Magalhaes de Almeida, nº 210, Centro, CEP: 65760-000, Presidente Dutra - MA





Composição	101747	SINAPI	PISO EM CONCRETO 20 MPA PREPARO MECÂNICO, ESPESSURA 7CM. AF_09/2020	PISO - PISOS	m²	1,0000000	74,93	74,93		
Composição Auxiliar	88309	SINAPI	PEDREIRO COM ENCARGOS COMPLEMENTARES	SEDI - SERVIÇOS DIVERSOS	H	0,1119000	23,50	2,62		
Composição Auxiliar	88316	SINAPI	SERVENTE COM ENCARGOS COMPLEMENTARES	SEDI - SERVIÇOS DIVERSOS	H	0,0466000	18,32	0,85		
Composição Auxiliar	95282	SINAPI	DESEMPENADEIRA DE CONCRETO, PESO DE 78 KG, 4 PÁS, MOTOR A GASOLINA, POTÊNCIA 5,5 HP - CHP DIURNO. AF_09/2016	CHOR - CUSTOS HORÁRIOS DE MÁQUINAS E EQUIPAMENTOS	CHP	0,0070000	7,48	0,05		
Insumo	00034492	SINAPI	CONCRETO USINADO BOMBEAVEL, CLASSE DE RESISTENCIA C20, COM BRITA 0 E 1, SLUMP = 100 +/- 20 MM, EXCLUI SERVICO DE BOMBEAMENTO (NBR 8953)	Material	m³	0,0814000	420,30	34,21		
Insumo	00043146	SINAPI	ENDURECEDOR MINERAL DE BASE CIMENTICIA PARA PISO DE CONCRETO	Material	KG	4,0000000	9,30	37,20		
					MO sem LS =>	1,27	LS =>	1,38	MO com LS =>	2,65
					Valor do BDI =>	14,10			Valor com BDI =>	89,03
					<b>Quant. =&gt;</b>	<b>400,0000000</b>	<b>Preço Total =&gt;</b>	<b>35.612,00</b>		

5.3.4	Código	Banco	Descrição	Tipo	Und	Quant.	Valor Unit	Total		
Composição	103335	SINAPI	ALVENARIA DE VEDAÇÃO DE BLOCOS CERÂMICOS FURADOS NA HORIZONTAL DE 14X9X19 CM (ESPESSURA 14 CM, BLOCO DEITADO) E ARGAMASSA DE ASSENTAMENTO COM PREPARO MANUAL. AF_12/2021	PARE - PAREDES/PAINÉIS	m²	1,0000000	133,27	133,27		
Composição Auxiliar	87369	SINAPI	ARGAMASSA TRAÇO 1:2:8 (EM VOLUME DE CIMENTO, CAL E AREIA MÉDIA ÚMIDA) PARA EMBOÇO/MASSA ÚNICA/ASSENTAMENTO DE ALVENARIA DE VEDAÇÃO, PREPARO MANUAL. AF_08/2019	SEDI - SERVIÇOS DIVERSOS	m³	0,0182857	590,22	10,79		
Composição Auxiliar	88309	SINAPI	PEDREIRO COM ENCARGOS COMPLEMENTARES	SEDI - SERVIÇOS DIVERSOS	H	2,3200000	23,50	54,52		
Composição Auxiliar	88316	SINAPI	SERVENTE COM ENCARGOS COMPLEMENTARES	SEDI - SERVIÇOS DIVERSOS	H	1,1600000	18,32	21,25		
Insumo	00007267	SINAPI	BLOCO CERAMICO / TIJOLO VAZADO PARA ALVENARIA DE VEDACAO, 6 FUROS NA HORIZONTAL, 9 X 14 X 19 CM (L X A X C)	Material	UN	56,6200000	0,75	42,46		
Insumo	00034547	SINAPI	TELA DE ACO SOLDADA GALVANIZADA/ZINCADA PARA ALVENARIA, FIO D = *1,20 A 1,70* MM, MALHA 15 X 15 MM, (C X L) *50 X 12* CM	Material	M	0,8050000	4,40	3,54		
Insumo	00037395	SINAPI	PINO DE ACO COM FURO, HASTE = 27 MM (ACAO DIRETA)	Material	CENTO	0,0193000	37,26	0,71		
					MO sem LS =>	28,99	LS =>	31,56	MO com LS =>	60,55
					Valor do BDI =>	25,09			Valor com BDI =>	158,36
					<b>Quant. =&gt;</b>	<b>10,0000000</b>	<b>Preço Total =&gt;</b>	<b>1.583,60</b>		

5.4	Código	Banco	Descrição	Tipo	Und	Quant.	Valor Unit	Total
5.4.1	C4961	SEINFRA	INSTALAÇÕES ELETRICAS					16.222,20
Composição	C4961	SEINFRA	POSTE DE CONCRETO CIRCULAR, RESISTÊNCIA NOMINAL 300KG, H= 7,00M, PESO APROXIMADO 500KG	POSTES EM CONCRETO	UN	1,0000000	831,65	831,65
Composição Auxiliar	C2784	SEINFRA	ESCAVAÇÃO MANUAL SOLO DE 1A.CAT. PROF. ATÉ 1.50m	ESCAVAÇÕES EM VALAS,VALETAS,CANAIS E	m³	0,3700000	45,42	16,80

## PERFIL CONSTRUÇÕES E SERVIÇOS LTDA

CNPJ nº 15.597.105/0001-47 I. E: 12.673176-4 E-mail: perfilconstrucoeseservicos@gmail.com  
Rua Magalhaes de Almeida, nº 210, Centro, CEP: 65760-000, Presidente Dutra - MA





5.4.6	Código	Banco	Descrição	Tipo	Und	Quant.	Valor Unit	Total		
Composição	83399	SINAPI	RELE FOTOELETRICO P/ COMANDO DE ILUMINACAO EXTERNA 220V/1000W - FORNECIMENTO E INSTALACAO	INEL - INSTALAÇÃO ELÉTRICA/ELETRIFICAÇÃO E	UN	1,0000000	48,96	48,96		
Composição Auxiliar	88264	SINAPI	ELETRICISTA COM ENCARGOS COMPLEMENTARES	SEDI - SERVIÇOS DIVERSOS	H	0,3500000	23,80	8,33		
Composição Auxiliar	88316	SINAPI	SERVENTE COM ENCARGOS COMPLEMENTARES	SEDI - SERVIÇOS DIVERSOS	H	0,3500000	18,32	6,41		
Insumo	00002510	SINAPI	RELE FOTOELETRICO INTERNO E EXTERNO BIVOLT 1000 W, DE CONECTOR, SEM BASE	Material	UN	1,0000000	34,22	34,22		
				MO sem LS =>		5,34	LS =>	5,82	MO com LS =>	11,16
				Valor do BDI =>		9,21			Valor com BDI =>	58,17
					Quant. =>	5,0000000	Preço Total =>			290,85

5.5	Código	Banco	Descrição	Tipo	Und	Quant.	Valor Unit	Total		
5.5.1			PINTURA					14.084,98		
Composição	72815	SINAPI	APLICACAO DE TINTA A BASE DE EPOXI SOBRE PISO	PISO - PISOS	m²	1,0000000	60,11	60,11		
Composição Auxiliar	88309	SINAPI	PEDREIRO COM ENCARGOS COMPLEMENTARES	SEDI - SERVIÇOS DIVERSOS	H	0,5000000	23,50	11,75		
Composição Auxiliar	88316	SINAPI	SERVENTE COM ENCARGOS COMPLEMENTARES	SEDI - SERVIÇOS DIVERSOS	H	0,5000000	18,32	9,16		
Insumo	00007304	SINAPI	TINTA EPOXI BASE AGUA PREMIUM, BRANCA	Material	L	0,5256000	74,60	39,20		
				MO sem LS =>		7,56	LS =>	8,23	MO com LS =>	15,79
				Valor do BDI =>		11,31			Valor com BDI =>	71,42
					Quant. =>	45,0000000	Preço Total =>			3.213,90

5.5.2	Código	Banco	Descrição	Tipo	Und	Quant.	Valor Unit	Total		
Composição	102492	SINAPI	PINTURA DE PISO COM TINTA ACRILICA, APLICAÇÃO MANUAL, 3 DEMÃOS, INCLUSO FUNDO PREPARADOR. AF_05/2021	PINT - PINTURAS	m²	1,0000000	22,40	22,40		
Composição Auxiliar	88310	SINAPI	PINTOR COM ENCARGOS COMPLEMENTARES	SEDI - SERVIÇOS DIVERSOS	H	0,3650000	25,62	9,35		
Composição Auxiliar	88316	SINAPI	SERVENTE COM ENCARGOS COMPLEMENTARES	SEDI - SERVIÇOS DIVERSOS	H	0,1520000	18,32	2,78		
Insumo	00006085	SINAPI	SELADOR ACRILICO OPACO PREMIUM INTERIOR/EXTERIOR	Material	L	0,1600000	7,98	1,27		
Insumo	00007348	SINAPI	TINTA ACRILICA PREMIUM PARA PISO	Material	L	0,5340000	16,75	8,94		
Insumo	00012815	SINAPI	FITA CREPE ROLO DE 25 MM X 50 M	Material	UN	0,0100000	6,60	0,06		
				MO sem LS =>		4,32	LS =>	4,70	MO com LS =>	9,02
				Valor do BDI =>		4,21			Valor com BDI =>	26,61
					Quant. =>	400,0000000	Preço Total =>			10.644,00

5.5.3	Código	Banco	Descrição	Tipo	Und	Quant.	Valor Unit	Total
Composição	102223	SINAPI	PINTURA VERNIZ (INCOLOR) ALQUÍDICO EM MADEIRA, USO INTERNO E EXTERNO, 3 DEMÃOS. AF_01/2021	PINT - PINTURAS	m²	1,0000000	27,30	27,30

## PERFIL CONSTRUÇÕES E SERVIÇOS LTDA

CNPJ nº 15.597.105/0001-47 I. E: 12.673176-4 E-mail: perfilconstrucoeseservicos@gmail.com

Rua Magalhaes de Almeida, nº 210, Centro, CEP: 65760-000, Presidente Dutra - MA





Composição Auxiliar	88310 SINAPI	PINTOR COM ENCARGOS COMPLEMENTARES	SEDI - SERVIÇOS DIVERSOS	H	0,7076000	25,62	18,12		
Insumo	00005318 SINAPI	DILUENTE AGUARRAS	Material	L	0,0406000	18,46	0,74		
Insumo	00010481 SINAPI	VERNIZ MARITIMO PREMIUM PARA MADEIRA, COM FILTRO SOLAR, BRILHANTE, USO INTERNO E EXTERNO	Material	L	0,2706000	31,20	8,44		
				MO sem LS =>	6,50	LS =>	7,07	MO com LS =>	13,57
				Valor do BDI =>	5,14			Valor com BDI =>	32,44
				<b>Quant. =&gt;</b>	<b>7,0000000</b>	<b>Preço Total =&gt;</b>	<b>227,08</b>		

<b>5.6</b>		<b>URBANIZAÇÃO</b>					<b>12.602,82</b>		
<b>5.6.1</b>	<b>Código Banco</b>	<b>Descrição</b>	<b>Tipo</b>	<b>Und</b>	<b>Quant.</b>	<b>Valor Unit</b>	<b>Total</b>		
Composição	103946 SINAPI	PLANTIO DE GRAMA ESMERALDA OU SÃO CARLOS OU CURITIBANA, EM PLACAS. AF_05/2022	URBA - URBANIZAÇÃO	m²	1,0000000	20,19	20,19		
Composição Auxiliar	88316 SINAPI	SERVENTE COM ENCARGOS COMPLEMENTARES	SEDI - SERVIÇOS DIVERSOS	H	0,1564000	18,32	2,86		
Composição Auxiliar	88441 SINAPI	JARDINEIRO COM ENCARGOS COMPLEMENTARES	SEDI - SERVIÇOS DIVERSOS	H	0,0391000	18,10	0,70		
Insumo	00003322 SINAPI	GRAMA ESMERALDA OU SAO CARLOS OU CURITIBANA, EM PLACAS, SEM PLANTIO	Material	m²	1,0000000	16,63	16,63		
				MO sem LS =>	1,23	LS =>	1,34	MO com LS =>	2,57
				Valor do BDI =>	3,80			Valor com BDI =>	23,99
				<b>Quant. =&gt;</b>	<b>8,2000000</b>	<b>Preço Total =&gt;</b>	<b>196,71</b>		

<b>5.6.2</b>	<b>Código Banco</b>	<b>Descrição</b>	<b>Tipo</b>	<b>Und</b>	<b>Quant.</b>	<b>Valor Unit</b>	<b>Total</b>		
Composição	2411 ORSE	Banco com encosto, compr=1,50m, largura=30cm, pé de ferro fundido e com 10 réguas de madeira, inclusive pintura	Urbanização de Parques e Praças	un	1,0000000	1.007,67	1.007,67		
Insumo	253 ORSE	Banco com pé em ferro fundido e 10 réguas de madeira c/ 1,50m, com encosto un	Material	un	1,0000000	1.007,67	1.007,67		
				MO sem LS =>	0,00	LS =>	0,00	MO com LS =>	0,00
				Valor do BDI =>	189,74			Valor com BDI =>	1.197,41
				<b>Quant. =&gt;</b>	<b>9,0000000</b>	<b>Preço Total =&gt;</b>	<b>10.776,69</b>		

<b>5.6.3</b>	<b>Código Banco</b>	<b>Descrição</b>	<b>Tipo</b>	<b>Und</b>	<b>Quant.</b>	<b>Valor Unit</b>	<b>Total</b>
Composição	98516 SINAPI	PLANTIO DE PALMEIRA COM ALTURA DE MUDA MENOR OU IGUAL A 2,00 M. AF_05/2018	URBA - URBANIZAÇÃO	UN	1,0000000	457,08	457,08
Composição Auxiliar	88316 SINAPI	SERVENTE COM ENCARGOS COMPLEMENTARES	SEDI - SERVIÇOS DIVERSOS	H	4,3619999	18,32	79,91
Composição Auxiliar	88441 SINAPI	JARDINEIRO COM ENCARGOS COMPLEMENTARES	SEDI - SERVIÇOS DIVERSOS	H	1,0905000	18,10	19,73
Composição Auxiliar	91634 SINAPI	GUINDAUTO HIDRÁULICO, CAPACIDADE MÁXIMA DE CARGA 6500 KG, MOMENTO MÁXIMO DE CARGA 5,8 TM, ALCANCE MÁXIMO HORIZONTAL 7,60 M, INCLUSIVE CAMINHÃO TOCO PBT 9.700 KG, POTÊNCIA DE 160 CV - CHP DIURNO. AF_08/2015	CHOR - CUSTOS HORÁRIOS DE MÁQUINAS E EQUIPAMENTOS	CHP	0,2999000	211,84	63,53

## PERFIL CONSTRUÇÕES E SERVIÇOS LTDA

CNPJ nº 15.597.105/0001-47 I. E: 12.673176-4 E-mail: perfilconstrucoeseservicos@gmail.com  
Rua Magalhaes de Almeida, nº 210, Centro, CEP: 65760-000, Presidente Dutra - MA





Composição Auxiliar	91635 SINAPI	GUINDAUTO HIDRÁULICO, CAPACIDADE MÁXIMA DE CARGA 6500 KG, MOMENTO MÁXIMO DE CARGA 5,8 TM, ALCANCE MÁXIMO HORIZONTAL 7,60 M, INCLUSIVE CAMINHÃO TOCO PBT 9.700 KG, POTÊNCIA DE 160 CV - CHI DIURNO. AF_08/2015	CHOR - CUSTOS HORÁRIOS DE MÁQUINAS E EQUIPAMENTOS	CHI	1,2252000	44,91	55,02
Insumo	00038641 SINAPI	MUDA DE PALMEIRA ARECA, H= *1,50* M	Material	UN	1,0000000	238,89	238,89
			MO sem LS =>	47,11	LS =>	51,29	MO com LS => 98,40
			Valor do BDI =>	86,06			Valor com BDI => 543,14
			<b>Quant. =&gt;</b>	<b>3,0000000</b>	<b>Preço Total =&gt;</b>	<b>1.629,42</b>	

<b>6</b>		<b>REFORMA DA PRAÇA DO POVOADO SÃO JOÃO NO MUNICIPIO DE PRESIDENTE DUTRA MA ADMINISTRAÇÃO LOCAL</b>					<b>433.936,55</b>
<b>6.1</b>							<b>125.112,10</b>
<b>6.1.1</b>	<b>Código Banco</b>	<b>Descrição</b>	<b>Tipo</b>	<b>Und</b>	<b>Quant.</b>	<b>Valor Unit</b>	<b>Total</b>
Composição	011737 SBC	ADMINISTRACAO LOCAL DA OBRA R\$300.001,00 ATE R\$600.000,00	SERVICOS ADMINISTRATIVOS	MES	1,0000000	52.643,32	52.643,32
Composição Auxiliar	88326 SINAPI	VIGIA NOTURNO COM ENCARGOS COMPLEMENTARES	SEDI - SERVIÇOS DIVERSOS	H	208,3400000	22,95	4.781,40
Composição Auxiliar	90767 SINAPI	APONTADOR OU APROPRIADOR COM ENCARGOS COMPLEMENTARES	SEDI - SERVIÇOS DIVERSOS	H	208,3400000	31,67	6.598,12
Composição Auxiliar	90776 SINAPI	ENCARREGADO GERAL COM ENCARGOS COMPLEMENTARES	SEDI - SERVIÇOS DIVERSOS	H	208,3400000	32,32	6.733,54
Composição Auxiliar	90777 SINAPI	ENGENHEIRO CIVIL DE OBRA JUNIOR COM ENCARGOS COMPLEMENTARES	SEDI - SERVIÇOS DIVERSOS	H	208,3400000	103,77	21.619,44
Composição Auxiliar	90780 SINAPI	MESTRE DE OBRAS COM ENCARGOS COMPLEMENTARES	SEDI - SERVIÇOS DIVERSOS	H	208,3400000	49,15	10.239,91
Insumo	099410 SBC	TECNICO DE SEGURANCA DO TRABALHO	Mão de Obra	H	208,3400000	12,82	2.670,91
			MO sem LS =>	23.896,35	LS =>	26.013,56	MO com LS => 49.909,91
			Valor do BDI =>	9.912,73			Valor com BDI => 62.556,05
			<b>Quant. =&gt;</b>	<b>2,0000000</b>	<b>Preço Total =&gt;</b>	<b>125.112,10</b>	

<b>6.2</b>		<b>DEMOLIÇÕES E RETIRADAS</b>					<b>20.030,77</b>
<b>6.2.1</b>	<b>Código Banco</b>	<b>Descrição</b>	<b>Tipo</b>	<b>Und</b>	<b>Quant.</b>	<b>Valor Unit</b>	<b>Total</b>
Composição	97622 SINAPI	DEMOLIÇÃO DE ALVENARIA DE BLOCO FURADO, DE FORMA MANUAL, SEM REAPROVEITAMENTO. AF_12/2017	SERP - SERVIÇOS PRELIMINARES	m²	1,0000000	47,91	47,91
Composição Auxiliar	88309 SINAPI	PEDREIRO COM ENCARGOS COMPLEMENTARES	SEDI - SERVIÇOS DIVERSOS	H	0,2267909	23,50	5,32
Composição Auxiliar	88316 SINAPI	SERVENTE COM ENCARGOS COMPLEMENTARES	SEDI - SERVIÇOS DIVERSOS	H	2,3248000	18,32	42,59
			MO sem LS =>	16,78	LS =>	18,26	MO com LS => 35,04
			Valor do BDI =>	9,02			Valor com BDI => 56,93
			<b>Quant. =&gt;</b>	<b>39,0000000</b>	<b>Preço Total =&gt;</b>	<b>2.220,27</b>	

<b>6.2.2</b>	<b>Código Banco</b>	<b>Descrição</b>	<b>Tipo</b>	<b>Und</b>	<b>Quant.</b>	<b>Valor Unit</b>	<b>Total</b>
Composição	98519 SINAPI	REVLVIMENTO E LIMPEZA MANUAL DE SOLO. AF_05/2018	URBA - URBANIZAÇÃO	m²	1,0000000	1,73	1,73

## PERFIL CONSTRUÇÕES E SERVIÇOS LTDA

CNPJ nº 15.597.105/0001-47 I. E: 12.673176-4 E-mail: perfilconstrucoeseservicos@gmail.com

Rua Magalhaes de Almeida, nº 210, Centro, CEP: 65760-000, Presidente Dutra - MA





Composição Auxiliar	88316	SINAPI	SERVENTE COM ENCARGOS COMPLEMENTARES	SEDI - SERVIÇOS DIVERSOS	H	0,0759000	18,32	1,39	
Composição Auxiliar	88441	SINAPI	JARDINEIRO COM ENCARGOS COMPLEMENTARES	SEDI - SERVIÇOS DIVERSOS	H	0,0190000	18,10	0,34	
				MO sem LS =>	0,59	LS =>	0,65	MO com LS =>	1,24
				Valor do BDI =>	0,32			Valor com BDI =>	2,05
						<b>Quant. =&gt;</b>	<b>1.050,0000000</b>	<b>Preço Total =&gt;</b>	<b>2.152,50</b>

6.2.3	Código	Banco	Descrição	Tipo	Und	Quant.	Valor Unit	Total	
Composição	72897	SINAPI	CARGA MANUAL DE ENTULHO EM CAMINHAO BASCULANTE 6 M3	MOVT - MOVIMENTO DE TERRA	m³	1,0000000	23,87	23,87	
Composição Auxiliar	5961	SINAPI	CAMINHÃO BASCULANTE 6 M3, PESO BRUTO TOTAL 16.000 KG, CARGA ÚTIL MÁXIMA 13.071 KG, DISTÂNCIA ENTRE EIXOS 4,80 M, POTÊNCIA 230 CV INCLUSIVE CAÇAMBA METÁLICA - CHI DIURNO. AF_06/2014	CHOR - CUSTOS HORÁRIOS DE MÁQUINAS E EQUIPAMENTOS	CHI	0,2500000	44,23	11,05	
Composição Auxiliar	88316	SINAPI	SERVENTE COM ENCARGOS COMPLEMENTARES	SEDI - SERVIÇOS DIVERSOS	H	0,7000000	18,32	12,82	
				MO sem LS =>	6,43	LS =>	7,00	MO com LS =>	13,43
				Valor do BDI =>	4,49			Valor com BDI =>	28,36
						<b>Quant. =&gt;</b>	<b>250,0000000</b>	<b>Preço Total =&gt;</b>	<b>7.090,00</b>

6.2.4	Código	Banco	Descrição	Tipo	Und	Quant.	Valor Unit	Total	
Composição	16	ORSE	Demolição manual de piso cimentado sobre lastro de concreto - Rev 01	Demolições / Remoções	m²	1,0000000	24,04	24,04	
Composição Auxiliar	10549	ORSE	Encargos Complementares - Servente	Provisórios	h	1,3000000	3,38	4,39	
Composição Auxiliar	10550	ORSE	Encargos Complementares - Pedreiro	Provisórios	h	0,1300000	3,25	0,42	
Insumo	00004750	SINAPI	PEDREIRO (HORISTA)	Mão de Obra	H	0,1300000	17,91	2,32	
Insumo	00006111	SINAPI	SERVENTE DE OBRAS	Mão de Obra	H	1,3000000	13,01	16,91	
				MO sem LS =>	9,21	LS =>	10,02	MO com LS =>	19,23
				Valor do BDI =>	4,52			Valor com BDI =>	28,56
						<b>Quant. =&gt;</b>	<b>300,0000000</b>	<b>Preço Total =&gt;</b>	<b>8.568,00</b>

6.3	Código	Banco	Descrição	Tipo	Und	Quant.	Valor Unit	Total
<b>6.3.1</b>			<b>PAVIMENTAÇÃO</b>					<b>123.210,76</b>
Composição	94263	SINAPI	GUIA (MEIO-FIO) CONCRETO, MOLDADA IN LOCO EM TRECHO RETO COM EXTRUSORA, 13 CM BASE X 22 CM ALTURA. AF_06/2016	DROP - DRENAGEM/OBRAS DE CONTENÇÃO / POÇOS DE VISITA	M	1,0000000	29,61	29,61
Composição Auxiliar	88243	SINAPI	AJUDANTE ESPECIALIZADO COM ENCARGOS COMPLEMENTARES	SEDI - SERVIÇOS DIVERSOS	H	0,0870000	18,93	1,64
Composição Auxiliar	88309	SINAPI	PEDREIRO COM ENCARGOS COMPLEMENTARES	SEDI - SERVIÇOS DIVERSOS	H	0,2210000	23,50	5,19
Composição Auxiliar	88316	SINAPI	SERVENTE COM ENCARGOS COMPLEMENTARES	SEDI - SERVIÇOS DIVERSOS	H	0,4420000	18,32	8,09
Composição Auxiliar	88631	SINAPI	ARGAMASSA TRAÇO 1:4 (EM VOLUME DE CIMENTO E AREIA MÉDIA ÚMIDA), PREPARO MANUAL. AF_08/2019	SEDI - SERVIÇOS DIVERSOS	m³	0,0020000	537,85	1,07

## PERFIL CONSTRUÇÕES E SERVIÇOS LTDA

CNPJ nº 15.597.105/0001-47 I. E: 12.673176-4 E-mail: perfilconstrucoeseservicos@gmail.com

Rua Magalhaes de Almeida, nº 210, Centro, CEP: 65760-000, Presidente Dutra - MA





Composição Auxiliar	92960	SINAPI	MÁQUINA EXTRUSORA DE CONCRETO PARA GUIAS E SARJETAS, MOTOR A DIESEL, POTÊNCIA 14 CV - CHP DIURNO. AF_12/2015	CHOR - CUSTOS HORÁRIOS DE MÁQUINAS E EQUIPAMENTOS	CHP	0,0140000	18,39	0,25		
Composição Auxiliar	92961	SINAPI	MÁQUINA EXTRUSORA DE CONCRETO PARA GUIAS E SARJETAS, MOTOR A DIESEL, POTÊNCIA 14 CV - CHI DIURNO. AF_12/2015	CHOR - CUSTOS HORÁRIOS DE MÁQUINAS E EQUIPAMENTOS	CHI	0,0720000	4,49	0,32		
Insumo	00000370	SINAPI	AREIA MEDIA - POSTO JAZIDA/FORNECEDOR (RETIRADO NA JAZIDA, SEM TRANSPORTE)	Material	m³	0,0070000	64,66	0,45		
Insumo	00034492	SINAPI	CONCRETO USINADO BOMBEAVEL, CLASSE DE RESISTENCIA C20, COM BRITA 0 E 1, SLUMP = 100 +/- 20 MM, EXCLUI SERVICO DE BOMBEAMENTO (NBR 8953)	Material	m³	0,0300000	420,30	12,60		
				MO sem LS =>		5,42	LS =>	5,91	MO com LS =>	11,33
				Valor do BDI =>		5,57			Valor com BDI =>	35,18
						<b>Quant. =&gt;</b>	<b>130,0000000</b>	<b>Preço Total =&gt;</b>	<b>4.573,40</b>	

<b>6.3.2</b>	<b>Código Banco</b>	<b>Descrição</b>	<b>Tipo</b>	<b>Und</b>	<b>Quant.</b>	<b>Valor Unit</b>	<b>Total</b>			
Composição	96995	SINAPI	REATERRO MANUAL APOILOADO COM SOQUETE. AF_10/2017	MOVT - MOVIMENTO DE TERRA	m³	1,0000000	43,94			
Composição Auxiliar	88316	SINAPI	SERVENTE COM ENCARGOS COMPLEMENTARES	SEDI - SERVIÇOS DIVERSOS	H	2,3986000	18,32			
				MO sem LS =>	15,26	LS =>	16,61	MO com LS =>	31,87	
				Valor do BDI =>	8,27			Valor com BDI =>	52,21	
						<b>Quant. =&gt;</b>	<b>200,0000000</b>	<b>Preço Total =&gt;</b>	<b>10.442,00</b>	

<b>6.3.3</b>	<b>Código Banco</b>	<b>Descrição</b>	<b>Tipo</b>	<b>Und</b>	<b>Quant.</b>	<b>Valor Unit</b>	<b>Total</b>			
Composição	101747	SINAPI	PISO EM CONCRETO 20 MPA PREPARO MECÂNICO, ESPESSURA 7CM. AF_09/2020	PISO - PISOS	m²	1,0000000	74,93			
Composição Auxiliar	88309	SINAPI	PEDREIRO COM ENCARGOS COMPLEMENTARES	SEDI - SERVIÇOS DIVERSOS	H	0,1119000	23,50			
Composição Auxiliar	88316	SINAPI	SERVENTE COM ENCARGOS COMPLEMENTARES	SEDI - SERVIÇOS DIVERSOS	H	0,0466000	18,32			
Composição Auxiliar	95282	SINAPI	DESEMPENADEIRA DE CONCRETO, PESO DE 78 KG, 4 PÁS, MOTOR A GASOLINA, POTÊNCIA 5,5 HP - CHP DIURNO. AF_09/2016	CHOR - CUSTOS HORÁRIOS DE MÁQUINAS E EQUIPAMENTOS	CHP	0,0070000	7,48			
Insumo	00034492	SINAPI	CONCRETO USINADO BOMBEAVEL, CLASSE DE RESISTENCIA C20, COM BRITA 0 E 1, SLUMP = 100 +/- 20 MM, EXCLUI SERVICO DE BOMBEAMENTO (NBR 8953)	Material	m³	0,0814000	420,30			
Insumo	00043146	SINAPI	ENDURECEDOR MINERAL DE BASE CIMENTICIA PARA PISO DE CONCRETO	Material	KG	4,0000000	9,30			
				MO sem LS =>	1,27	LS =>	1,38	MO com LS =>	2,65	
				Valor do BDI =>	14,10			Valor com BDI =>	89,03	
						<b>Quant. =&gt;</b>	<b>920,0000000</b>	<b>Preço Total =&gt;</b>	<b>81.907,60</b>	

<b>6.3.4</b>	<b>Código Banco</b>	<b>Descrição</b>	<b>Tipo</b>	<b>Und</b>	<b>Quant.</b>	<b>Valor Unit</b>	<b>Total</b>
Composição	103335	SINAPI	ALVENARIA DE VEDAÇÃO DE BLOCOS CERÂMICOS FURADOS NA HORIZONTAL DE 14X9X19 CM (ESPESSURA 14 CM, BLOCO DEITADO) E ARGAMASSA DE ASSENTAMENTO COM PREPARO MANUAL. AF_12/2021	PARE - PAREDES/PAINÉIS	m²	1,0000000	133,27

## PERFIL CONSTRUÇÕES E SERVIÇOS LTDA

CNPJ nº 15.597.105/0001-47 I. E: 12.673176-4 E-mail: perfilconstrucoeseservicos@gmail.com

Rua Magalhaes de Almeida, nº 210, Centro, CEP: 65760-000, Presidente Dutra - MA





Composição Auxiliar	87369	SINAPI	ARGAMASSA TRAÇO 1:2:8 (EM VOLUME DE CIMENTO, CAL E AREIA MÉDIA ÚMIDA) PARA EMBOÇO/MASSA ÚNICA/ASSENTAMENTO DE ALVENARIA DE VEDAÇÃO, PREPARO MANUAL. AF_08/2019	SEDI - SERVIÇOS DIVERSOS	m³	0,0182857	590,22	10,79		
Composição Auxiliar	88309	SINAPI	PEDREIRO COM ENCARGOS COMPLEMENTARES	SEDI - SERVIÇOS DIVERSOS	H	2,3200000	23,50	54,52		
Composição Auxiliar	88316	SINAPI	SERVENTE COM ENCARGOS COMPLEMENTARES	SEDI - SERVIÇOS DIVERSOS	H	1,1600000	18,32	21,25		
Insumo	00007267	SINAPI	BLOCO CERAMICO / TIJOLO VAZADO PARA ALVENARIA DE VEDACAO, 6 FUROS NA HORIZONTAL, 9 X 14 X 19 CM (L X A X C)	Material	UN	56,6200000	0,75	42,46		
Insumo	00034547	SINAPI	TELA DE ACO SOLDADA GALVANIZADA/ZINCADA PARA ALVENARIA, FIO D = *1,20 A 1,70* MM, MALHA 15 X 15 MM, (C X L) *50 X 12* CM	Material	M	0,8050000	4,40	3,54		
Insumo	00037395	SINAPI	PINO DE ACO COM FURO, HASTE = 27 MM (ACAO DIRETA)	Material	CENTO	0,0193000	37,26	0,71		
				MO sem LS =>		28,99	LS =>	31,56	MO com LS =>	60,55
				Valor do BDI =>		25,09			Valor com BDI =>	158,36
					Quant. =>	166,0000000	Preço Total =>			26.287,76

<b>6.4</b>			<b>INSTALAÇÕES ELETRICAS</b>					<b>45.006,85</b>		
<b>6.4.1</b>	<b>Código</b>	<b>Banco</b>	<b>Descrição</b>	<b>Tipo</b>	<b>Und</b>	<b>Quant.</b>	<b>Valor Unit</b>	<b>Total</b>		
Composição	C4961	SEINFRA	POSTE DE CONCRETO CIRCULAR, RESISTÊNCIA NOMINAL 300KG, H=7,00M, PESO APROXIMADO 500KG	POSTES EM CONCRETO	UN	1,0000000	831,65	831,65		
Composição Auxiliar	C2784	SEINFRA	ESCAVAÇÃO MANUAL SOLO DE 1A.CAT. PROF. ATÉ 1.50m	ESCAVAÇÕES EM VALAS, VALETAS, CANAIS E CONCRETOS	m³	0,3700000	45,42	16,80		
Composição Auxiliar	C1604	SEINFRA	LANÇAMENTO E APLICAÇÃO DE CONCRETO S/ ELEVAÇÃO	CONCRETOS	m³	0,2800000	149,18	41,77		
Composição Auxiliar	C0836	SEINFRA	CONCRETO NÃO ESTRUTURAL PREPARO MANUAL	CONCRETOS	m³	0,2800000	401,31	112,36		
Insumo	I0705	SEINFRA	CAMINHÃO COMERC. EQUIP. C/GUINDASTE (CHP)	Equipamento	H	1,0000000	118,31	118,31		
Insumo	I2543	SEINFRA	SERVENTE	Mão de Obra	H	2,0000000	17,14	34,28		
Insumo	I9458	SEINFRA	POSTE DE CONCRETO CIRCULAR, RESISTÊNCIA NOMINAL 300KG, H=7,00M, PESO APROXIMADO 500KG	Material	UN	1,0000000	508,13	508,13		
				MO sem LS =>		67,43	LS =>	73,41	MO com LS =>	140,84
				Valor do BDI =>		156,59			Valor com BDI =>	988,24
					Quant. =>	15,0000000	Preço Total =>			14.823,60

<b>6.4.2</b>	<b>Código</b>	<b>Banco</b>	<b>Descrição</b>	<b>Tipo</b>	<b>Und</b>	<b>Quant.</b>	<b>Valor Unit</b>	<b>Total</b>
Composição	7316	ORSE	Luminária para iluminação pública, completa, fechada, incl. braço metálico, reator e lâmpada vapor de sódio 250 w, exclusive poste	Luminárias Externas	un	1,0000000	1.066,40	1.066,40
Composição Auxiliar	10549	ORSE	Encargos Complementares - Servente	Provisórios	h	1,0000000	3,38	3,38
Composição Auxiliar	10552	ORSE	Encargos Complementares - Eletricista	Provisórios	h	1,0000000	3,24	3,24
Insumo	6887	ORSE	Braço para luminária padrão Energisa 3/4" x 3,00 m un	Material	un	1,0000000	279,60	279,60
Insumo	6888	ORSE	Luminária p/ iluminação pública, padrão energisa com difusor e alojamento para reator un	Material	un	1,0000000	469,01	469,01

## PERFIL CONSTRUÇÕES E SERVIÇOS LTDA

CNPJ nº 15.597.105/0001-47 I. E: 12.673176-4 E-mail: perfilconstrucoeseservicos@gmail.com  
Rua Magalhaes de Almeida, nº 210, Centro, CEP: 65760-000, Presidente Dutra - MA







Insumo	00001082	SINAPI	REATOR P/ LAMPADA VAPOR DE SODIO 250W USO EXT	Material	UN	1,0000000	236,24	236,24
Insumo	00002436	SINAPI	ELETRICISTA (HORISTA)	Mão de Obra	H	1,0000000	17,91	17,91
Insumo	00003757	SINAPI	LAMPADA VAPOR DE SODIO OVOIDE 250 W (BASE E40)	Material	UN	1,0000000	44,01	44,01
Insumo	00006111	SINAPI	SERVENTE DE OBRAS	Mão de Obra	H	1,0000000	13,01	13,01
				MO sem LS =>		14,80	LS => 16,12	MO com LS => 30,92
				Valor do BDI =>		200,80		Valor com BDI => 1.267,20
								Quant. => 15,0000000 Preço Total => 19.008,00

6.4.3	Código	Banco	Descrição	Tipo	Und	Quant.	Valor Unit	Total
Composição	91864	SINAPI	ELETRODUTO RÍGIDO ROSCÁVEL, PVC, DN 32 MM (1"), PARA CIRCUITOS TERMINAIS, INSTALADO EM FORRO - FORNECIMENTO E INSTALAÇÃO. AF_12/2015	INEL - INSTALAÇÃO ELÉTRICA/ELETRIFICAÇÃO E ILUMINAÇÃO EXTERNA	M	1,0000000	14,66	14,66
Composição Auxiliar	88247	SINAPI	AUXILIAR DE ELETRICISTA COM ENCARGOS COMPLEMENTARES	SEDI - SERVIÇOS DIVERSOS	H	0,1060000	19,04	2,01
Composição Auxiliar	88264	SINAPI	ELETRICISTA COM ENCARGOS COMPLEMENTARES	SEDI - SERVIÇOS DIVERSOS	H	0,1060000	23,80	2,52
Composição Auxiliar	91170	SINAPI	FIXAÇÃO DE TUBOS HORIZONTAIS DE PVC, CPVC OU COBRE DIÂMETROS MENORES OU IGUAIS A 40 MM OU ELETROCALHAS ATÉ 150MM DE LARGURA, COM ABRAÇADEIRA METÁLICA RÍGIDA TIPO D 1/2, FIXADA EM PERFILADO EM LAJE. AF_05/2015	INHI - INSTALAÇÕES HIDROSANITÁRIAS	M	1,0000000	3,14	3,14
Insumo	00002685	SINAPI	ELETRODUTO DE PVC RÍGIDO ROSCAVEL DE 1", SEM LUVA	Material	M	1,0170000	6,88	6,99
				MO sem LS =>		2,30	LS => 2,51	MO com LS => 4,81
				Valor do BDI =>		2,76		Valor com BDI => 17,42
								Quant. => 200,0000000 Preço Total => 3.484,00

6.4.4	Código	Banco	Descrição	Tipo	Und	Quant.	Valor Unit	Total
Composição	83446	SINAPI	CAIXA DE PASSAGEM 30X30X40 COM TAMPA E DRENO BRITA	INEL - INSTALAÇÃO	UN	1,0000000	210,35	210,35
Composição Auxiliar	88309	SINAPI	PEDREIRO COM ENCARGOS COMPLEMENTARES	SEDI - SERVIÇOS DIVERSOS	H	1,6789000	23,50	39,45
Composição Auxiliar	88316	SINAPI	SERVENTE COM ENCARGOS COMPLEMENTARES	SEDI - SERVIÇOS DIVERSOS	H	4,4832000	18,32	82,13
Insumo	00000370	SINAPI	AREIA MEDIA - POSTO JAZIDA/FORNECEDOR (RETIRADO NA JAZIDA, SEM TRANSPORTE)	Material	m³	0,0653000	64,66	4,22
Insumo	00001106	SINAPI	CAL HIDRATADA CH-I PARA ARGAMASSAS	Material	KG	3,0096000	0,93	2,79
Insumo	00001358	SINAPI	CHAPA/PAINEL DE MADEIRA COMPENSADA RESINADA (MADEIRITE RESINADO ROSA) PARA FORMA DE CONCRETO, DE 2200 x 1100 MM, E = 17 MM	Material	m²	0,0600000	56,83	3,40
Insumo	00001379	SINAPI	CIMENTO PORTLAND COMPOSTO CP II-32	Material	KG	18,5084000	0,80	14,80
Insumo	00004721	SINAPI	PEDRA BRITADA N. 1 (9,5 a 19 MM) POSTO PEDREIRA/FORNECEDOR, SEM FRETE	Material	m³	0,0365000	68,63	2,50
Insumo	00004722	SINAPI	PEDRA BRITADA N. 3 (38 A 50 MM) POSTO PEDREIRA/FORNECEDOR, SEM FRETE	Material	m³	0,0040000	64,83	0,25
Insumo	00007258	SINAPI	TIJOLO CERAMICO MACICO COMUM *5 X 10 X 20* CM (L X A X C)	Material	UN	60,4800000	0,71	

## PERFIL CONSTRUÇÕES E SERVIÇOS LTDA

CNPJ nº 15.597.105/0001-47 I. E: 12.673176-4 E-mail: perfilconstrucoeseservicos@gmail.com  
Rua Magalhaes de Almeida, nº 210, Centro, CEP: 65760-000, Presidente Dutra - MA





Insumo	00043059	SINAPI	ACO CA-60, 4,2 MM, OU 5,0 MM, OU 6,0 MM, OU 7,0 MM, VERGALHAO	Material	KG	2,1560000	8,29	17,87	
				MO sem LS =>	43,23	LS =>	47,07	MO com LS =>	90,30
				Valor do BDI =>	39,60			Valor com BDI =>	249,95
						<b>Quant. =&gt;</b>	<b>15,0000000</b>	<b>Preço Total =&gt;</b>	<b>3.749,25</b>

6.4.5	Código	Banco	Descrição	Tipo	Und	Quant.	Valor Unit	Total	
Composição	91928	SINAPI	CABO DE COBRE FLEXÍVEL ISOLADO, 4 MM², ANTI-CHAMA 450/750 V, PARA CIRCUITOS TERMINAIS - FORNECIMENTO E INSTALAÇÃO. AF_12/2015	INEL - INSTALAÇÃO ELÉTRICA/ELETRIFICAÇÃO E ILUMINAÇÃO EXTERNA	M	1,0000000	5,53	5,53	
Composição Auxiliar	88247	SINAPI	AUXILIAR DE ELETRICISTA COM ENCARGOS COMPLEMENTARES	SEDI - SERVIÇOS DIVERSOS	H	0,0400000	19,04	0,76	
Composição Auxiliar	88264	SINAPI	ELETRICISTA COM ENCARGOS COMPLEMENTARES	SEDI - SERVIÇOS DIVERSOS	H	0,0400000	23,80	0,95	
Insumo	00000981	SINAPI	CABO DE COBRE, FLEXIVEL, CLASSE 4 OU 5, ISOLACAO EM PVC/A, ANTICHAMA BWF-B, 1 CONDUTOR, 450/750 V, SECAO NOMINAL 4 MM2	Material	M	1,1900000	3,18	3,78	
Insumo	00021127	SINAPI	FITA ISOLANTE ADESIVA ANTICHAMA, USO ATE 750 V, EM ROLO DE 19 MM X 5 M	Material	UN	0,0090000	5,41	0,04	
				MO sem LS =>	0,62	LS =>	0,67	MO com LS =>	1,29
				Valor do BDI =>	1,04			Valor com BDI =>	6,57
						<b>Quant. =&gt;</b>	<b>600,0000000</b>	<b>Preço Total =&gt;</b>	<b>3.942,00</b>

6.4.6	Código	Banco	Descrição	Tipo	Und	Quant.	Valor Unit	Total	
Composição	83399	SINAPI	RELE FOTOELETRICO P/ COMANDO DE ILUMINACAO EXTERNA 220V/1000W - FORNECIMENTO E INSTALACAO	INEL - INSTALAÇÃO ELÉTRICA/ELETRIFICAÇÃO E	UN	1,0000000	48,96	48,96	
Composição Auxiliar	88264	SINAPI	ELETRICISTA COM ENCARGOS COMPLEMENTARES	SEDI - SERVIÇOS DIVERSOS	H	0,3500000	23,80	8,33	
Composição Auxiliar	88316	SINAPI	SERVENTE COM ENCARGOS COMPLEMENTARES	SEDI - SERVIÇOS DIVERSOS	H	0,3500000	18,32	6,41	
Insumo	00002510	SINAPI	RELE FOTOELETRICO INTERNO E EXTERNO BIVOLT 1000 W, DE CONECTOR, SEM BASE	Material	UN	1,0000000	34,22	34,22	
				MO sem LS =>	5,34	LS =>	5,82	MO com LS =>	11,16
				Valor do BDI =>	9,21			Valor com BDI =>	58,17
						<b>Quant. =&gt;</b>	<b>0,0000000</b>	<b>Preço Total =&gt;</b>	<b>0,00</b>

6.5	Código	Banco	Descrição	Tipo	Und	Quant.	Valor Unit	Total	
6.5.1			PINTURA					33.901,22	
Composição	72815	SINAPI	APLICACAO DE TINTA A BASE DE EPOXI SOBRE PISO	PISO - PISOS	m²	1,0000000	60,11	60,11	
Composição Auxiliar	88309	SINAPI	PEDREIRO COM ENCARGOS COMPLEMENTARES	SEDI - SERVIÇOS DIVERSOS	H	0,5000000	23,50	11,75	
Composição Auxiliar	88316	SINAPI	SERVENTE COM ENCARGOS COMPLEMENTARES	SEDI - SERVIÇOS DIVERSOS	H	0,5000000	18,32	9,16	
Insumo	00007304	SINAPI	TINTA EPOXI BASE AGUA PREMIUM, BRANCA	Material	L	0,5256000	74,60		
				MO sem LS =>	7,56	LS =>	8,23	MO com LS =>	

## PERFIL CONSTRUÇÕES E SERVIÇOS LTDA

CNPJ nº 15.597.105/0001-47 I. E: 12.673176-4 E-mail: perfilconstrucoeseservicos@gmail.com

Rua Magalhaes de Almeida, nº 210, Centro, CEP: 65760-000, Presidente Dutra - MA





Valor do BDI => 11,31 Valor com BDI => 71,42  
 Quant. => 100,000000 Preço Total => 7.142,00

6.5.2	Código Banco	Descrição	Tipo	Und	Quant.	Valor Unit	Total	
Composição	102492 SINAPI	PINTURA DE PISO COM TINTA ACRÍLICA, APLICAÇÃO MANUAL, 3 DEMÃOS, INCLUSO FUNDO PREPARADOR. AF_05/2021	PINT - PINTURAS	m²	1,0000000	22,40	22,40	
Composição Auxiliar	88310 SINAPI	PINTOR COM ENCARGOS COMPLEMENTARES	SEDI - SERVIÇOS DIVERSOS	H	0,3650000	25,62	9,35	
Composição Auxiliar	88316 SINAPI	SERVENTE COM ENCARGOS COMPLEMENTARES	SEDI - SERVIÇOS DIVERSOS	H	0,1520000	18,32	2,78	
Insumo	00006085 SINAPI	SELADOR ACRILICO OPACO PREMIUM INTERIOR/EXTERIOR	Material	L	0,1600000	7,98	1,27	
Insumo	00007348 SINAPI	TINTA ACRILICA PREMIUM PARA PISO	Material	L	0,5340000	16,75	8,94	
Insumo	00012815 SINAPI	FITA CREPE ROLO DE 25 MM X 50 M	Material	UN	0,0100000	6,60	0,06	
			MO sem LS =>	4,32	LS =>	4,70	MO com LS =>	9,02
			Valor do BDI =>	4,21			Valor com BDI =>	26,61
					Quant. =>	1.000,0000000	Preço Total =>	26.610,00

6.5.3	Código Banco	Descrição	Tipo	Und	Quant.	Valor Unit	Total	
Composição	102223 SINAPI	PINTURA VERNIZ (INCOLOR) ALQUÍDICO EM MADEIRA, USO INTERNO E EXTERNO, 3 DEMÃOS. AF_01/2021	PINT - PINTURAS	m²	1,0000000	27,30	27,30	
Composição Auxiliar	88310 SINAPI	PINTOR COM ENCARGOS COMPLEMENTARES	SEDI - SERVIÇOS DIVERSOS	H	0,7076000	25,62	18,12	
Insumo	00005318 SINAPI	DILUENTE AGUARRAS	Material	L	0,0406000	18,46	0,74	
Insumo	00010481 SINAPI	VERNIZ MARITIMO PREMIUM PARA MADEIRA, COM FILTRO SOLAR, BRILHANTE, USO INTERNO E EXTERNO	Material	L	0,2706000	31,20	8,44	
			MO sem LS =>	6,50	LS =>	7,07	MO com LS =>	13,57
			Valor do BDI =>	5,14			Valor com BDI =>	32,44
					Quant. =>	4,6000000	Preço Total =>	149,22

6.6	Código Banco	Descrição	Tipo	Und	Quant.	Valor Unit	Total	
6.6.1		URBANIZAÇÃO					41.936,25	
Composição	103946 SINAPI	PLANTIO DE GRAMA ESMERALDA OU SÃO CARLOS OU CURITIBANA, EM PLACAS. AF_05/2022	URBA - URBANIZAÇÃO	m²	1,0000000	20,19	20,19	
Composição Auxiliar	88316 SINAPI	SERVENTE COM ENCARGOS COMPLEMENTARES	SEDI - SERVIÇOS DIVERSOS	H	0,1564000	18,32	2,86	
Composição Auxiliar	88441 SINAPI	JARDINEIRO COM ENCARGOS COMPLEMENTARES	SEDI - SERVIÇOS DIVERSOS	H	0,0391000	18,10	0,70	
Insumo	00003322 SINAPI	GRAMA ESMERALDA OU SAO CARLOS OU CURITIBANA, EM PLACAS, SEM PLANTIO	Material	m²	1,0000000	16,63	16,63	
			MO sem LS =>	1,23	LS =>	1,34	MO com LS =>	23,99
			Valor do BDI =>	3,80			Valor com BDI =>	1.903,60
					Quant. =>	79,3500000	Preço Total =>	1.903,60



**PERFIL CONSTRUÇÕES E SERVIÇOS LTDA**

CNPJ nº 15.597.105/0001-47 I. E: 12.673176-4 E-mail: perfilconstrucoeseservicos@gmail.com  
 Rua Magalhaes de Almeida, nº 210, Centro, CEP: 65760-000, Presidente Dutra - MA



6.6.2	Código	Banco	Descrição	Tipo	Und	Quant.	Valor Unit	Total		
Composição	2411	ORSE	Banco com encosto, compr=1,50m, largura=30cm, pé de ferro fundido e com 10 réguas de madeira, inclusive pintura	Urbanização de Parques e Praças	un	1,0000000	1.007,67	1.007,67		
Insumo	253	ORSE	Banco com pé em ferro fundido e 10 réguas de madeira c/ 1,50m, com encosto un	Material	un	1,0000000	1.007,67	1.007,67		
					MO sem LS =>	0,00	LS =>	0,00	MO com LS =>	0,00
					Valor do BDI =>	189,74			Valor com BDI =>	1.197,41
					<b>Quant. =&gt;</b>	<b>23,0000000</b>	<b>Preço Total =&gt;</b>	<b>27.540,43</b>		

6.6.3	Código	Banco	Descrição	Tipo	Und	Quant.	Valor Unit	Total		
Composição	98516	SINAPI	PLANTIO DE PALMEIRA COM ALTURA DE MUDA MENOR OU IGUAL A 2,00 M. AF_05/2018	URBA - URBANIZAÇÃO	UN	1,0000000	457,08	457,08		
Composição Auxiliar	88316	SINAPI	SERVENTE COM ENCARGOS COMPLEMENTARES	SEDI - SERVIÇOS DIVERSOS	H	4,3619999	18,32	79,91		
Composição Auxiliar	88441	SINAPI	JARDINEIRO COM ENCARGOS COMPLEMENTARES	SEDI - SERVIÇOS DIVERSOS	H	1,0905000	18,10	19,73		
Composição Auxiliar	91634	SINAPI	GUINDAUTO HIDRÁULICO, CAPACIDADE MÁXIMA DE CARGA 6500 KG, MOMENTO MÁXIMO DE CARGA 5,8 TM, ALCANCE MÁXIMO HORIZONTAL 7,60 M, INCLUSIVE CAMINHÃO TOCO PBT 9.700 KG, POTÊNCIA DE 160 CV - CHP DIURNO. AF_08/2015	CHOR - CUSTOS HORÁRIOS DE MÁQUINAS E EQUIPAMENTOS	CHP	0,2999000	211,84	63,53		
Composição Auxiliar	91635	SINAPI	GUINDAUTO HIDRÁULICO, CAPACIDADE MÁXIMA DE CARGA 6500 KG, MOMENTO MÁXIMO DE CARGA 5,8 TM, ALCANCE MÁXIMO HORIZONTAL 7,60 M, INCLUSIVE CAMINHÃO TOCO PBT 9.700 KG, POTÊNCIA DE 160 CV - CHI DIURNO. AF_08/2015	CHOR - CUSTOS HORÁRIOS DE MÁQUINAS E EQUIPAMENTOS	CHI	1,2252000	44,91	55,02		
Insumo	00038641	SINAPI	MUDA DE PALMEIRA ARECA, H= *1,50* M	Material	UN	1,0000000	238,89	238,89		
					MO sem LS =>	47,11	LS =>	51,29	MO com LS =>	98,40
					Valor do BDI =>	86,06			Valor com BDI =>	543,14
					<b>Quant. =&gt;</b>	<b>23,0000000</b>	<b>Preço Total =&gt;</b>	<b>12.492,22</b>		

6.7	Código	Banco	Descrição	Tipo	Und	Quant.	Valor Unit	Total
6.7.1	103351	SINAPI	ALVENARIA DE VEDAÇÃO DE BLOCOS CERÂMICOS FURADOS NA HORIZONTAL DE 9X9X19 CM (ESPESSURA 9 CM) E ARGAMASSA DE ASSENTAMENTO COM PREPARO MANUAL. AF_12/2021	PARE - PAREDES/PAINEIS	m²	1,0000000	164,37	164,37
Composição Auxiliar	87369	SINAPI	ARGAMASSA TRAÇO 1:2:8 (EM VOLUME DE CIMENTO, CAL E AREIA MÉDIA ÚMIDA) PARA EMBOÇO/MASSA ÚNICA/ASSENTAMENTO DE ALVENARIA DE VEDAÇÃO, PREPARO MANUAL. AF_08/2019	SEDI - SERVIÇOS DIVERSOS	m³	0,0134000	590,22	7,90
Composição Auxiliar	88309	SINAPI	PEDREIRO COM ENCARGOS COMPLEMENTARES	SEDI - SERVIÇOS DIVERSOS	H	3,0300000	23,50	71,20
Composição Auxiliar	88316	SINAPI	SERVENTE COM ENCARGOS COMPLEMENTARES	SEDI - SERVIÇOS DIVERSOS	H	1,5150000	18,32	27,75
Insumo	00007270	SINAPI	BLOCO CERAMICO / TIJOLO VAZADO PARA ALVENARIA DE VEDACAO, 4 FUROS NA HORIZONTAL, DE 9 X 9 X 19 CM (L X A X C)	Material	UN	56,6200000	0,97	54,92

## PERFIL CONSTRUÇÕES E SERVIÇOS LTDA

CNPJ nº 15.597.105/0001-47 I. E: 12.673176-4 E-mail: perfilconstrucoeseservicos@gmail.com  
Rua Magalhaes de Almeida, nº 210, Centro, CEP: 65760-000, Presidente Dutra - MA





Insumo	00034557	SINAPI	TELA DE AÇO SOLDADA GALVANIZADA/ZINCADA PARA ALVENARIA, FIO D = *1,20 A 1,70* MM, MALHA 15 X 15 MM, (C X L) *50 X 7,5* CM	Material	M	0,8050000	2,79	2,24
Insumo	00037395	SINAPI	PINO DE AÇO COM FURO, HASTE = 27 MM (ACAO DIRETA)	Material	CENTO	0,0097000	37,26	0,36
				MO sem LS =>		37,13	LS =>	40,41
				Valor do BDI =>		30,95	MO com LS =>	77,54
							Valor com BDI =>	195,32
							Quant. =>	37,0000000
							Preço Total =>	7.226,84

6.7.2	Código	Banco	Descrição	Tipo	Und	Quant.	Valor Unit	Total
Composição	96547	SINAPI	ARMAÇÃO DE BLOCO, VIGA BALDRAME OU SAPATA UTILIZANDO AÇO CA-50 DE 12,5 MM - MONTAGEM. AF_06/2017	FUES - FUNDAÇÕES E ESTRUTURAS	KG	1,0000000	11,06	11,06
Composição Auxiliar	88238	SINAPI	AJUDANTE DE ARMADOR COM ENCARGOS COMPLEMENTARES	SEDI - SERVIÇOS DIVERSOS	H	0,0220000	17,95	0,39
Composição Auxiliar	88245	SINAPI	ARMADOR COM ENCARGOS COMPLEMENTARES	SEDI - SERVIÇOS DIVERSOS	H	0,0680000	23,32	1,58
Composição Auxiliar	92804	SINAPI	CORTE E DOBRA DE AÇO CA-50, DIÂMETRO DE 12,5 MM. AF_06/2022	FUES - FUNDAÇÕES E ESTRUTURAS	KG	1,0000000	8,54	8,54
Insumo	00039017	SINAPI	ESPACADOR / DISTANCIADOR CIRCULAR COM ENTRADA LATERAL, EM PLASTICO, PARA VERGALHAO *4,2 A 12,5* MM, COBRIMENTO 20 MM	Material	UN	0,3060000	0,20	0,06
Insumo	00043132	SINAPI	ARAME RECOZIDO 16 BWG, D = 1,65 MM (0,016 KG/M) OU 18 BWG, D = 1,25 MM (0,01 KG/M)	Material	KG	0,0250000	19,63	0,49
				MO sem LS =>		0,77	LS =>	0,83
				Valor do BDI =>		2,08	MO com LS =>	1,60
							Valor com BDI =>	13,14
							Quant. =>	224,0000000
							Preço Total =>	2.943,36

6.7.3	Código	Banco	Descrição	Tipo	Und	Quant.	Valor Unit	Total
Composição	102477	SINAPI	CONCRETO FCK = 30MPA, TRAÇO 1:1,9:2,3 (EM MASSA SECA DE CIMENTO/ AREIA MÉDIA/ SEIXO ROLADO) - PREPARO MECÂNICO COM BETONEIRA 400 L. AF_05/2021	FUES - FUNDAÇÕES E ESTRUTURAS	m³	1,0000000	592,74	592,74
Composição Auxiliar	88316	SINAPI	SERVENTE COM ENCARGOS COMPLEMENTARES	SEDI - SERVIÇOS DIVERSOS	H	2,4858000	18,32	45,53
Composição Auxiliar	88377	SINAPI	OPERADOR DE BETONEIRA ESTACIONÁRIA/MISTURADOR COM ENCARGOS COMPLEMENTARES	SEDI - SERVIÇOS DIVERSOS	H	1,5652000	19,38	30,33
Composição Auxiliar	88830	SINAPI	BETONEIRA CAPACIDADE NOMINAL DE 400 L, CAPACIDADE DE MISTURA 280 L, MOTOR ELÉTRICO TRIFÁSICO POTÊNCIA DE 2 CV, SEM CARREGADOR - CHP DIURNO. AF_10/2014	CHOR - CUSTOS HORÁRIOS DE MÁQUINAS E EQUIPAMENTOS	CHP	0,8056000	1,61	1,29
Composição Auxiliar	88831	SINAPI	BETONEIRA CAPACIDADE NOMINAL DE 400 L, CAPACIDADE DE MISTURA 280 L, MOTOR ELÉTRICO TRIFÁSICO POTÊNCIA DE 2 CV, SEM CARREGADOR - CHI DIURNO. AF_10/2014	CHOR - CUSTOS HORÁRIOS DE MÁQUINAS E EQUIPAMENTOS	CHI	0,7596000	0,38	0,28
Insumo	00000370	SINAPI	AREIA MEDIA - POSTO JAZIDA/FORNECEDOR (RETIRADO NA JAZIDA, SEM TRANSPORTE)	Material	m³	0,6917000	64,66	44,72
Insumo	00001379	SINAPI	CIMENTO PORTLAND COMPOSTO CP II-32	Material	KG	420,0619000	0,80	336,04
Insumo	00004734	SINAPI	SEIXO ROLADO PARA APLICACAO EM CONCRETO (POSTO PEDREIRA/FORNECEDOR, SEM FRETE)	Material	m³	0,5964000	225,62	134,55
				MO sem LS =>		27,26	LS =>	29,68
							MO com LS =>	56,94

## PERFIL CONSTRUÇÕES E SERVIÇOS LTDA

CNPJ nº 15.597.105/0001-47 I. E: 12.673176-4 E-mail: perfilconstrucoeseservicos@gmail.com

Rua Magalhaes de Almeida, nº 210, Centro, CEP: 65760-000, Presidente Dutra - MA





Valor do BDI => 111,61 Valor com BDI => 704,35  
 Quant. => 2,5200000 Preço Total => 1.774,96

6.7.4	Código Banco	Descrição	Tipo	Und	Quant.	Valor Unit	Total	
Composição	100003 SBC	ESTRUTURA METALICA EM TESOURAS OU TRELICAS, VAO LIVRE DE 20m	COBERTURAS	m²	1,0000000	165,36	165,36	
Composição Auxiliar	88243 SINAPI	AJUDANTE ESPECIALIZADO COM ENCARGOS COMPLEMENTARES	SEDI - SERVIÇOS DIVERSOS	H	2,3430000	18,93	44,35	
Composição Auxiliar	88277 SINAPI	MONTADOR (TUBO AÇO/EQUIPAMENTOS) COM ENCARGOS COMPLEMENTARES	SEDI - SERVIÇOS DIVERSOS	H	2,3430000	26,89	63,00	
Insumo	015690 SBC	ESTRUTURA METALICA TESOURA C/COLUNA 20/35m(24,72kg/m2)	Material	m²	1,0000000	58,01	58,01	
			MO sem LS =>	41,15	LS =>	44,80	MO com LS =>	85,95
			Valor do BDI =>	31,13			Valor com BDI =>	196,49
					Quant. =>	100,0000000	Preço Total =>	19.649,00

6.7.5	Código Banco	Descrição	Tipo	Und	Quant.	Valor Unit	Total	
Composição	94213 SINAPI	TELHAMENTO COM TELHA DE AÇO/ALUMÍNIO E = 0,5 MM, COM ATÉ 2 ÁGUAS, INCLUSO IÇAMENTO. AF_07/2019	COBE - COBERTURA	m²	1,0000000	74,66	74,66	
Composição Auxiliar	88316 SINAPI	SERVENTE COM ENCARGOS COMPLEMENTARES	SEDI - SERVIÇOS DIVERSOS	H	0,0970000	18,32	1,77	
Composição Auxiliar	88323 SINAPI	TELHADISTA COM ENCARGOS COMPLEMENTARES	SEDI - SERVIÇOS DIVERSOS	H	0,0910000	22,92	2,08	
Composição Auxiliar	93281 SINAPI	GUINCHO ELÉTRICO DE COLUNA, CAPACIDADE 400 KG, COM MOTO FREIO, MOTOR TRIFÁSICO DE 1,25 CV - CHP DIURNO. AF_03/2016	CHOR - CUSTOS HORÁRIOS DE MÁQUINAS E EQUIPAMENTOS	CHP	0,0009000	19,38	0,01	
Composição Auxiliar	93282 SINAPI	GUINCHO ELÉTRICO DE COLUNA, CAPACIDADE 400 KG, COM MOTO FREIO, MOTOR TRIFÁSICO DE 1,25 CV - CHI DIURNO. AF_03/2016	CHOR - CUSTOS HORÁRIOS DE MÁQUINAS E EQUIPAMENTOS	CHI	0,0013000	18,58	0,02	
Insumo	00007243 SINAPI	TELHA TRAPEZOIDAL EM AÇO ZINCADO, SEM PINTURA, ALTURA DE APROXIMADAMENTE 40 MM, ESPESSURA DE 0,50 MM E LARGURA UTIL DE 980 MM	Material	m²	1,1660000	53,06	61,86	
Insumo	00011029 SINAPI	HASTE RETA PARA GANCHO DE FERRO GALVANIZADO, COM ROSCA 1/4 " X 30 CM PARA FIXAÇÃO DE TELHA METALICA, INCLUI PORCA E ARRUELAS DE VEDAÇÃO	Material	CJ	4,1500000	2,15	8,92	
			MO sem LS =>	1,40	LS =>	1,52	MO com LS =>	2,92
			Valor do BDI =>	14,05			Valor com BDI =>	88,71
					Quant. =>	100,0000000	Preço Total =>	8.871,00

6.7.6	Código Banco	Descrição	Tipo	Und	Quant.	Valor Unit	Total
Composição	101747 SINAPI	PISO EM CONCRETO 20 MPA PREPARO MECÂNICO, ESPESSURA 7CM. AF_09/2020	PISO - PISOS	m²	1,0000000	74,93	74,93
Composição Auxiliar	88309 SINAPI	PEDREIRO COM ENCARGOS COMPLEMENTARES	SEDI - SERVIÇOS DIVERSOS	H	0,1119000	23,50	2,62
Composição Auxiliar	88316 SINAPI	SERVENTE COM ENCARGOS COMPLEMENTARES	SEDI - SERVIÇOS DIVERSOS	H	0,0466000	18,32	0,85

### PERFIL CONSTRUÇÕES E SERVIÇOS LTDA

CNPJ nº 15.597.105/0001-47 I. E: 12.673176-4 E-mail: perfilconstrucoeseservicos@gmail.com  
 Rua Magalhaes de Almeida, nº 210, Centro, CEP: 65760-000, Presidente Dutra - MA





Composição Auxiliar Insumo	95282 SINAPI	DESEMPENADEIRA DE CONCRETO, PESO DE 78 KG, 4 PÁS, MOTOR A GASOLINA, POTÊNCIA 5,5 HP - CHP DIURNO. AF_09/2016	CHOR - CUSTOS HORÁRIOS DE MÁQUINAS E EQUIPAMENTOS	CHP	0,0070000	7,48	0,05	
Insumo	00034492 SINAPI	CONCRETO USINADO BOMBEAVEL, CLASSE DE RESISTENCIA C20, COM BRITA 0 E 1, SLUMP = 100 +/- 20 MM, EXCLUI SERVICO DE BOMBEAMENTO (NBR 8953)	Material	m³	0,0814000	420,30	34,21	
Insumo	00043146 SINAPI	ENDURECEDOR MINERAL DE BASE CIMENTICIA PARA PISO DE CONCRETO	Material	KG	4,0000000	9,30	37,20	
			MO sem LS =>	1,27	LS =>	1,38	MO com LS =>	2,65
			Valor do BDI =>	14,10			Valor com BDI =>	89,03
			<b>Quant. =&gt;</b>	<b>48,0000000</b>	<b>Preço Total =&gt;</b>	<b>4.273,44</b>		

<b>7</b>		<b>REFORMA DA PRAÇA LOCALIZADA NO POVOADO CALUMBI - BR 135, NO MUNICIPIO DE PRESIDENTE DUTRA MA ADMINISTRAÇÃO LOCAL</b>					<b>252.832,39</b>	
<b>7.1</b>							<b>64.805,82</b>	
<b>7.1.1</b>	<b>Código Banco</b>	<b>Descrição</b>	<b>Tipo</b>	<b>Und</b>	<b>Quant.</b>	<b>Valor Unit</b>	<b>Total</b>	
Composição	011736 SBC	ADMINISTRACAO LOCAL DA OBRA ATE R\$300.000,00 (VALOR GLOBAL)	SERVICOS ADMINISTRATIVOS	MES	1,0000000	34.951,13	34.951,13	
Composição Auxiliar	90767 SINAPI	APONTADOR OU APROPRIADOR COM ENCARGOS COMPLEMENTARES	SEDI - SERVIÇOS DIVERSOS	H	208,3407974	31,67	6.598,15	
Composição Auxiliar	90776 SINAPI	ENCARREGADO GERAL COM ENCARGOS COMPLEMENTARES	SEDI - SERVIÇOS DIVERSOS	H	208,3400000	32,32	6.733,54	
Composição Auxiliar	90777 SINAPI	ENGENHEIRO CIVIL DE OBRA JUNIOR COM ENCARGOS COMPLEMENTARES	SEDI - SERVIÇOS DIVERSOS	H	208,3400000	103,77	21.619,44	
			MO sem LS =>	16.152,69	LS =>	17.583,82	MO com LS =>	33.736,51
			Valor do BDI =>	6.581,29			Valor com BDI =>	41.532,42
			<b>Quant. =&gt;</b>	<b>1,0000000</b>	<b>Preço Total =&gt;</b>	<b>41.532,42</b>		

<b>7.1.2</b>	<b>Código Banco</b>	<b>Descrição</b>	<b>Tipo</b>	<b>Und</b>	<b>Quant.</b>	<b>Valor Unit</b>	<b>Total</b>
Composição	012212 SBC	BARRACAO PARA DEPOSITO EM CHAPA DE MADEIRA COMPENSADA	INSTALACOES PROVISORIAS	m²	1,0000000	949,75	949,75
Composição Auxiliar	88239 SINAPI	AJUDANTE DE CARPINTEIRO COM ENCARGOS COMPLEMENTARES	SEDI - SERVIÇOS DIVERSOS	H	9,8610000	18,54	182,82
Composição Auxiliar	88262 SINAPI	CARPINTEIRO DE FORMAS COM ENCARGOS COMPLEMENTARES	SEDI - SERVIÇOS DIVERSOS	H	7,3600000	23,13	170,23
Composição Auxiliar	88316 SINAPI	SERVENTE COM ENCARGOS COMPLEMENTARES	SEDI - SERVIÇOS DIVERSOS	H	10,4270000	18,32	191,02
Insumo	001250 SBC	TABUA TERCEIRA QUALIDADE NAO APARELHADA	Material	M	6,1000000	11,74	71,61
Insumo	001350 SBC	PONTALETE 7,5x7,5cm (3x3") PERNA/BARROTE/ESTRONCA	Material	M	9,8600000	8,32	82,03
Insumo	001420 SBC	PREGO FERRO GALVANIZADO 17x21 COM CABECA	Material	KG	0,3900000	25,64	9,99
Insumo	001825 SBC	MADEIRA DE LEI-RIPA 5x1,5cm	Material	M	4,9490000	6,27	31,03
Insumo	002004 SBC	TELHA CIMENTICIA ONDULADA 4mm 1,22x0,50=0,61m2	Material	m²	1,2300000	20,44	25,14
Insumo	006473 SBC	CHAPA DE COMPENSADO RESINADO FENOLICO 12mm 2,20x1,10m(2,42m2)	Material	m²	4,8240000	36,14	174,33
Insumo	012721 SBC	FECHADURA INTERNA 40mm ACO CROMADO ACETINADO UNA Z AROUCA	Material	UN	0,0890000	109,83	9,77
Insumo	012743 SBC	DOBRADICA FERRO GALVANIZADO 1.1/2"x 3"	Material	UN	0,4800000	3,71	1,78

## PERFIL CONSTRUÇÕES E SERVIÇOS LTDA

CNPJ nº 15.597.105/0001-47 I. E: 12.673176-4 E-mail: perfilconstrucoeseservicos@gmail.com  
Rua Magalhaes de Almeida, nº 210, Centro, CEP: 65760-000, Presidente Dutra - MA





MO sem LS => 194,07 LS => 211,27 MO com LS => 405,34  
 Valor do BDI => 178,83 Valor com BDI => 1.128,58  
**Quant. => 20,0000000 Preço Total => 22.571,60**

7.1.3	Código	Banco	Descrição	Tipo	Und	Quant.	Valor Unit	Total
Composição	210825	SBC	DESMOBILIZACAO C/ DESMONTAGEM DE BARRACAO E DEMAIS ELEMENTOS	LIMPEZA	m²	1,0000000	29,53	29,53
Composição Auxiliar	88264	SINAPI	ELETRICISTA COM ENCARGOS COMPLEMENTARES	SEDI - SERVIÇOS DIVERSOS	H	0,0650000	23,80	1,54
Composição Auxiliar	88267	SINAPI	ENCANADOR OU BOMBEIRO HIDRÁULICO COM ENCARGOS COMPLEMENTARES	SEDI - SERVIÇOS DIVERSOS	H	0,0650000	22,81	1,48
Composição Auxiliar	88309	SINAPI	PEDREIRO COM ENCARGOS COMPLEMENTARES	SEDI - SERVIÇOS DIVERSOS	H	0,0650000	23,50	1,52
Composição Auxiliar	88310	SINAPI	PINTOR COM ENCARGOS COMPLEMENTARES	SEDI - SERVIÇOS DIVERSOS	H	0,0650000	25,62	1,66
Composição Auxiliar	88316	SINAPI	SERVENTE COM ENCARGOS COMPLEMENTARES	SEDI - SERVIÇOS DIVERSOS	H	1,0450000	18,32	19,14
Insumo	000015	SBC	FERRAMENTA - VASSOURA PIACAVA QUADRADA GRANDE 120cm	Material	UN	0,0800000	18,77	1,50
Insumo	001500	SBC	ESTOPA COMUM EMBALAGEM 200 GRAMAS	Material	UN	0,0933000	8,32	0,77
Insumo	005264	SBC	ACIDO MURIATICO	Material	L	0,0533000	15,48	0,82
Insumo	006401	SBC	DISSOLVENTE (AGUARRAS MINERAL)	Material	L	0,0400000	23,15	0,92
Insumo	006760	SBC	FERRAMENTA - PALHA DE ACO No. 2 GROSSA	Material	UN	0,0800000	2,28	0,18

MO sem LS => 8,94 LS => 9,74 MO com LS => 18,68  
 Valor do BDI => 5,56 Valor com BDI => 35,09  
**Quant. => 20,0000000 Preço Total => 701,80**



7.2	Código	Banco	Descrição	Tipo	Und	Quant.	Valor Unit	Total
7.2.1	97622	SINAPI	DEMOLIÇÕES E RETIRADAS					31.256,00
Composição	97622	SINAPI	DEMOLIÇÃO DE ALVENARIA DE BLOCO FURADO, DE FORMA MANUAL, SEM REAPROVEITAMENTO. AF_12/2017	SERP - SERVIÇOS PRELIMINARES	m³	1,0000000	47,91	47,91
Composição Auxiliar	88309	SINAPI	PEDREIRO COM ENCARGOS COMPLEMENTARES	SEDI - SERVIÇOS DIVERSOS	H	0,2267909	23,50	5,32
Composição Auxiliar	88316	SINAPI	SERVENTE COM ENCARGOS COMPLEMENTARES	SEDI - SERVIÇOS DIVERSOS	H	2,3248000	18,32	42,59

MO sem LS => 16,78 LS => 18,26 MO com LS => 35,04  
 Valor do BDI => 9,02 Valor com BDI => 56,93  
**Quant. => 60,0000000 Preço Total => 3.415,80**

7.2.2	Código	Banco	Descrição	Tipo	Und	Quant.	Valor Unit	Total
Composição	98519	SINAPI	REVLVIMENTO E LIMPEZA MANUAL DE SOLO. AF_05/2018	URBA - URBANIZAÇÃO	m²	1,0000000	1,73	1,73
Composição Auxiliar	88316	SINAPI	SERVENTE COM ENCARGOS COMPLEMENTARES	SEDI - SERVIÇOS DIVERSOS	H	0,0759000	18,32	1,39



## PERFIL CONSTRUÇÕES E SERVIÇOS LTDA

CNPJ nº 15.597.105/0001-47 I. E: 12.673176-4 E-mail: perfilconstrucoeseservicos@gmail.com  
 Rua Magalhaes de Almeida, nº 210, Centro, CEP: 65760-000, Presidente Dutra - MA







B

Composição Auxiliar	88441	SINAPI	JARDINEIRO COM ENCARGOS COMPLEMENTARES	SEDI - SERVIÇOS DIVERSOS	H	0,0190000	18,10	0,34	
				MO sem LS =>	0,59	LS =>	0,65	MO com LS =>	1,24
				Valor do BDI =>	0,32			Valor com BDI =>	2,05
						<b>Quant. =&gt;</b>	<b>820,0000000</b>	<b>Preço Total =&gt;</b>	<b>1.681,00</b>

7.2.3	Código	Banco	Descrição	Tipo	Und	Quant.	Valor Unit	Total	
Composição	72897	SINAPI	CARGA MANUAL DE ENTULHO EM CAMINHAO BASCULANTE 6 M3	MOVT - MOVIMENTO DE TERRA	m³	1,0000000	23,87	23,87	
Composição Auxiliar	5961	SINAPI	CAMINHÃO BASCULANTE 6 M3, PESO BRUTO TOTAL 16.000 KG, CARGA ÚTIL MÁXIMA 13.071 KG, DISTÂNCIA ENTRE EIXOS 4,80 M, POTÊNCIA 230 CV INCLUSIVE CAÇAMBA METÁLICA - CHI DIURNO. AF_06/2014	CHOR - CUSTOS HORÁRIOS DE MÁQUINAS E EQUIPAMENTOS	CHI	0,2500000	44,23	11,05	
Composição Auxiliar	88316	SINAPI	SERVENTE COM ENCARGOS COMPLEMENTARES	SEDI - SERVIÇOS DIVERSOS	H	0,7000000	18,32	12,82	
				MO sem LS =>	6,43	LS =>	7,00	MO com LS =>	13,43
				Valor do BDI =>	4,49			Valor com BDI =>	28,36
						<b>Quant. =&gt;</b>	<b>580,0000000</b>	<b>Preço Total =&gt;</b>	<b>16.448,80</b>

7.2.4	Código	Banco	Descrição	Tipo	Und	Quant.	Valor Unit	Total	
Composição	16	ORSE	Demolição manual de piso cimentado sobre lastro de concreto - Rev 01	Demolições / Remoções	m²	1,0000000	24,04	24,04	
Composição Auxiliar	10549	ORSE	Encargos Complementares - Servente	Provisórios	h	1,3000000	3,38	4,39	
Composição Auxiliar	10550	ORSE	Encargos Complementares - Pedreiro	Provisórios	h	0,1300000	3,25	0,42	
Insumo	00004750	SINAPI	PEDREIRO (HORISTA)	Mão de Obra	H	0,1300000	17,91	2,32	
Insumo	00006111	SINAPI	SERVENTE DE OBRAS	Mão de Obra	H	1,3000000	13,01	16,91	
				MO sem LS =>	9,21	LS =>	10,02	MO com LS =>	19,23
				Valor do BDI =>	4,52			Valor com BDI =>	28,56
						<b>Quant. =&gt;</b>	<b>340,0000000</b>	<b>Preço Total =&gt;</b>	<b>9.710,40</b>

B

7.3	Código	Banco	Descrição	Tipo	Und	Quant.	Valor Unit	Total
7.3.1	94263	SINAPI	PAVIMENTAÇÃO					86.541,16
Composição	94263	SINAPI	GUIA (MEIO-FIO) CONCRETO, MOLDADA IN LOCO EM TRECHO RETO COM EXTRUSORA, 13 CM BASE X 22 CM ALTURA. AF_06/2016	DROP - DRENAGEM/OBRAS DE CONTENÇÃO / POÇOS DE VISITA	M	1,0000000	29,61	29,61
Composição Auxiliar	88243	SINAPI	AJUDANTE ESPECIALIZADO COM ENCARGOS COMPLEMENTARES	SEDI - SERVIÇOS DIVERSOS	H	0,0870000	18,93	1,64
Composição Auxiliar	88309	SINAPI	PEDREIRO COM ENCARGOS COMPLEMENTARES	SEDI - SERVIÇOS DIVERSOS	H	0,2210000	23,50	5,19
Composição Auxiliar	88316	SINAPI	SERVENTE COM ENCARGOS COMPLEMENTARES	SEDI - SERVIÇOS DIVERSOS	H	0,4420000	18,32	8,09
Composição Auxiliar	88631	SINAPI	ARGAMASSA TRAÇO 1:4 (EM VOLUME DE CIMENTO E AREIA MÉDIA ÚMIDA), PREPARO MANUAL. AF_08/2019	SEDI - SERVIÇOS DIVERSOS	m³	0,0020000	537,85	1,07
Composição Auxiliar	92960	SINAPI	MÁQUINA EXTRUSORA DE CONCRETO PARA GUIAS E SARJETAS, MOTOR A DIESEL, POTÊNCIA 14 CV - CHP DIURNO. AF_12/2015	CHOR - CUSTOS HORÁRIOS DE MÁQUINAS E EQUIPAMENTOS	CHP	0,0140000	18,39	0,25

## PERFIL CONSTRUÇÕES E SERVIÇOS LTDA

CNPJ nº 15.597.105/0001-47 I. E: 12.673176-4 E-mail: perfilconstrucoeseservicos@gmail.com

Rua Magalhaes de Almeida, nº 210, Centro, CEP: 65760-000, Presidente Dutra - MA





Composição Auxiliar	92961	SINAPI	MÁQUINA EXTRUSORA DE CONCRETO PARA GUIAS E SARJETAS, MOTOR A DIESEL, POTÊNCIA 14 CV - CHI DIURNO. AF_12/2015	CHOR - CUSTOS HORÁRIOS DE MÁQUINAS E EQUIPAMENTOS	CHI	0,0720000	4,49	0,32	
Insumo	00000370	SINAPI	AREIA MEDIA - POSTO JAZIDA/FORNECEDOR (RETIRADO NA JAZIDA, SEM TRANSPORTE)	Material	m³	0,0070000	64,66	0,45	
Insumo	00034492	SINAPI	CONCRETO USINADO BOMBEAVEL, CLASSE DE RESISTENCIA C20, COM BRITA 0 E 1, SLUMP = 100 +/- 20 MM, EXCLUI SERVICO DE BOMBEAMENTO (NBR 8953)	Material	m³	0,0300000	420,30	12,60	
				MO sem LS =>	5,42	LS =>	5,91	MO com LS =>	11,33
				Valor do BDI =>	5,57			Valor com BDI =>	35,18
						<b>Quant. =&gt;</b>	<b>122,0000000</b>	<b>Preço Total =&gt;</b>	<b>4.291,96</b>

7.3.2	Código	Banco	Descrição	Tipo	Und	Quant.	Valor Unit	Total	
Composição	96995	SINAPI	REATERRO MANUAL APOLOADO COM SOQUETE. AF_10/2017	MOVT - MOVIMENTO DE TERRA	m³	1,0000000	43,94	43,94	
Composição Auxiliar	88316	SINAPI	SERVENTE COM ENCARGOS COMPLEMENTARES	SEDI - SERVIÇOS DIVERSOS	H	2,3986000	18,32	43,94	
				MO sem LS =>	15,26	LS =>	16,61	MO com LS =>	31,87
				Valor do BDI =>	8,27			Valor com BDI =>	52,21
						<b>Quant. =&gt;</b>	<b>165,0000000</b>	<b>Preço Total =&gt;</b>	<b>8.614,65</b>

7.3.3	Código	Banco	Descrição	Tipo	Und	Quant.	Valor Unit	Total	
Composição	101747	SINAPI	PISO EM CONCRETO 20 MPA PREPARO MECÂNICO, ESPESSURA 7CM. AF_09/2020	PISO - PISOS	m²	1,0000000	74,93	74,93	
Composição Auxiliar	88309	SINAPI	PEDREIRO COM ENCARGOS COMPLEMENTARES	SEDI - SERVIÇOS DIVERSOS	H	0,1119000	23,50	2,62	
Composição Auxiliar	88316	SINAPI	SERVENTE COM ENCARGOS COMPLEMENTARES	SEDI - SERVIÇOS DIVERSOS	H	0,0466000	18,32	0,85	
Composição Auxiliar	95282	SINAPI	DESEMPENADEIRA DE CONCRETO, PESO DE 78 KG, 4 PÁS, MOTOR A GASOLINA, POTÊNCIA 5,5 HP - CHP DIURNO. AF_09/2016	CHOR - CUSTOS HORÁRIOS DE MÁQUINAS E EQUIPAMENTOS	CHP	0,0070000	7,48	0,05	
Insumo	00034492	SINAPI	CONCRETO USINADO BOMBEAVEL, CLASSE DE RESISTENCIA C20, COM BRITA 0 E 1, SLUMP = 100 +/- 20 MM, EXCLUI SERVICO DE BOMBEAMENTO (NBR 8953)	Material	m³	0,0814000	420,30	34,21	
Insumo	00043146	SINAPI	ENDURECEDOR MINERAL DE BASE CIMENTICIA PARA PISO DE CONCRETO	Material	KG	4,0000000	9,30	37,20	
				MO sem LS =>	1,27	LS =>	1,38	MO com LS =>	2,65
				Valor do BDI =>	14,10			Valor com BDI =>	89,03
						<b>Quant. =&gt;</b>	<b>810,0000000</b>	<b>Preço Total =&gt;</b>	<b>72.114,30</b>

7.3.4	Código	Banco	Descrição	Tipo	Und	Quant.	Valor Unit	Total
Composição	103335	SINAPI	ALVENARIA DE VEDAÇÃO DE BLOCOS CERÂMICOS FURADOS NA HORIZONTAL DE 14X9X19 CM (ESPESSURA 14 CM, BLOCO DEITADO) E ARGAMASSA DE ASSENTAMENTO COM PREPARO MANUAL. AF_12/2021	PARE - PAREDES/PAINEIS	m²	1,0000000	133,27	133,27

## PERFIL CONSTRUÇÕES E SERVIÇOS LTDA

CNPJ nº 15.597.105/0001-47 I. E: 12.673176-4 E-mail: perfilconstrucoeseservicos@gmail.com  
Rua Magalhaes de Almeida, nº 210, Centro, CEP: 65760-000, Presidente Dutra - MA





Composição Auxiliar	87369	SINAPI	ARGAMASSA TRAÇO 1:2:8 (EM VOLUME DE CIMENTO, CAL E AREIA MÉDIA ÚMIDA) PARA EMBOÇO/MASSA ÚNICA/ASSENTAMENTO DE ALVENARIA DE VEDAÇÃO, PREPARO MANUAL. AF_08/2019	SEDI - SERVIÇOS DIVERSOS	m³	0,0182857	590,22	10,79		
Composição Auxiliar	88309	SINAPI	PEDREIRO COM ENCARGOS COMPLEMENTARES	SEDI - SERVIÇOS DIVERSOS	H	2,3200000	23,50	54,52		
Composição Auxiliar	88316	SINAPI	SERVENTE COM ENCARGOS COMPLEMENTARES	SEDI - SERVIÇOS DIVERSOS	H	1,1600000	18,32	21,25		
Insumo	00007267	SINAPI	BLOCO CERAMICO / TIJOLO VAZADO PARA ALVENARIA DE VEDACAO, 6 FUROS NA HORIZONTAL, 9 X 14 X 19 CM (L X A X C)	Material	UN	56,6200000	0,75	42,46		
Insumo	00034547	SINAPI	TELA DE ACO SOLDADA GALVANIZADA/ZINCADA PARA ALVENARIA, FIO D = *1,20 A 1,70* MM, MALHA 15 X 15 MM, (C X L) *50 X 12* CM	Material	M	0,8050000	4,40	3,54		
Insumo	00037395	SINAPI	PINO DE ACO COM FURO, HASTE = 27 MM (ACAO DIRETA)	Material	CENTO	0,0193000	37,26	0,71		
				MO sem LS =>		28,99	LS =>	31,56	MO com LS =>	60,55
				Valor do BDI =>		25,09			Valor com BDI =>	158,36
					<b>Quant. =&gt;</b>	<b>9,6000000</b>			<b>Preço Total =&gt;</b>	<b>1.520,25</b>

7.4				INSTALAÇÕES ELETRICAS				30.935,04		
7.4.1	Código	Banco	Descrição	Tipo	Und	Quant.	Valor Unit	Total		
Composição	C4961	SEINFRA	POSTE DE CONCRETO CIRCULAR, RESISTÊNCIA NOMINAL 300KG, H=7,00M, PESO APROXIMADO 500KG	POSTES EM CONCRETO	UN	1,0000000	831,65	831,65		
Composição Auxiliar	C2784	SEINFRA	ESCAVAÇÃO MANUAL SOLO DE 1A.CAT. PROF. ATÉ 1.50m	ESCAVAÇÕES EM VALAS, VALETAS, CANAIS E CONCRETOS	m³	0,3700000	45,42	16,80		
Composição Auxiliar	C1604	SEINFRA	LANÇAMENTO E APLICAÇÃO DE CONCRETO S/ ELEVAÇÃO	CONCRETOS	m³	0,2800000	149,18	41,77		
Composição Auxiliar	C0836	SEINFRA	CONCRETO NÃO ESTRUTURAL PREPARO MANUAL	CONCRETOS	m³	0,2800000	401,31	112,36		
Insumo	I0705	SEINFRA	CAMINHÃO COMERC. EQUIP. C/GUINDASTE (CHP)	Equipamento	H	1,0000000	118,31	118,31		
Insumo	I2543	SEINFRA	SERVENTE	Mão de Obra	H	2,0000000	17,14	34,28		
Insumo	I9458	SEINFRA	POSTE DE CONCRETO CIRCULAR, RESISTÊNCIA NOMINAL 300KG, H=7,00M, PESO APROXIMADO 500KG	Material	UN	1,0000000	508,13	508,13		
				MO sem LS =>		67,43	LS =>	73,41	MO com LS =>	140,84
				Valor do BDI =>		156,59			Valor com BDI =>	988,24
					<b>Quant. =&gt;</b>	<b>9,0000000</b>			<b>Preço Total =&gt;</b>	<b>8.894,16</b>

7.4.2	Código	Banco	Descrição	Tipo	Und	Quant.	Valor Unit	Total
Composição	7316	ORSE	Luminária para iluminação pública, completa, fechada, incl. braço metálico, reator e lâmpada vapor de sódio 250 w, exclusive poste	Luminárias Externas	un	1,0000000	1.066,40	1.066,40
Composição Auxiliar	10549	ORSE	Encargos Complementares - Servente	Provisórios	h	1,0000000	3,38	3,38
Composição Auxiliar	10552	ORSE	Encargos Complementares - Eletricista	Provisórios	h	1,0000000	3,24	3,24
Insumo	6887	ORSE	Braço para luminária padrão Energisa 3/4" x 3,00 m un	Material	un	1,0000000	279,60	279,60
Insumo	6888	ORSE	Luminária p/ iluminação pública, padrão energisa com difusor e alojamento para reator un	Material	un	1,0000000	469,01	469,01

## PERFIL CONSTRUÇÕES E SERVIÇOS LTDA

CNPJ nº 15.597.105/0001-47 I. E: 12.673176-4 E-mail: perfilconstrucoeseservicos@gmail.com

Rua Magalhaes de Almeida, nº 210, Centro, CEP: 65760-000, Presidente Dutra - MA





Insumo	00001082	SINAPI	REATOR P/ LAMPADA VAPOR DE SODIO 250W USO EXT	Material	UN	1,0000000	236,24	236,24		
Insumo	00002436	SINAPI	ELETRICISTA (HORISTA)	Mão de Obra	H	1,0000000	17,91	17,91		
Insumo	00003757	SINAPI	LAMPADA VAPOR DE SODIO OVOIDE 250 W (BASE E40)	Material	UN	1,0000000	44,01	44,01		
Insumo	00006111	SINAPI	SERVENTE DE OBRAS	Mão de Obra	H	1,0000000	13,01	13,01		
				MO sem LS =>		14,80	LS =>	16,12	MO com LS =>	30,92
				Valor do BDI =>		200,80			Valor com BDI =>	1.267,20
							<b>Quant. =&gt;</b>	<b>12,0000000</b>	<b>Preço Total =&gt;</b>	<b>15.206,40</b>

7.4.3	Código	Banco	Descrição	Tipo	Und	Quant.	Valor Unit	Total		
Composição	91864	SINAPI	ELETRODUTO RÍGIDO ROSCÁVEL, PVC, DN 32 MM (1"), PARA CIRCUITOS TERMINAIS, INSTALADO EM FORRO - FORNECIMENTO E INSTALAÇÃO. AF_12/2015	INEL - INSTALAÇÃO ELÉTRICA/ELETRIFICAÇÃO E ILUMINAÇÃO EXTERNA	M	1,0000000	14,66	14,66		
Composição Auxiliar	88247	SINAPI	AUXILIAR DE ELETRICISTA COM ENCARGOS COMPLEMENTARES	SEDI - SERVIÇOS DIVERSOS	H	0,1060000	19,04	2,01		
Composição Auxiliar	88264	SINAPI	ELETRICISTA COM ENCARGOS COMPLEMENTARES	SEDI - SERVIÇOS DIVERSOS	H	0,1060000	23,80	2,52		
Composição Auxiliar	91170	SINAPI	FIXAÇÃO DE TUBOS HORIZONTAIS DE PVC, CPVC OU COBRE DIÂMETROS MENORES OU IGUAIS A 40 MM OU ELETROCALHAS ATÉ 150MM DE LARGURA, COM ABRAÇADEIRA METÁLICA RÍGIDA TIPO D 1/2, FIXADA EM PERFILADO EM LAJE. AF_05/2015	INHI - INSTALAÇÕES HIDROSANITÁRIAS	M	1,0000000	3,14	3,14		
Insumo	00002685	SINAPI	ELETRODUTO DE PVC RIGIDO ROSCAVEL DE 1 ", SEM LUVA	Material	M	1,0170000	6,88	6,99		
				MO sem LS =>		2,30	LS =>	2,51	MO com LS =>	4,81
				Valor do BDI =>		2,76			Valor com BDI =>	17,42
							<b>Quant. =&gt;</b>	<b>120,0000000</b>	<b>Preço Total =&gt;</b>	<b>2.090,40</b>

7.4.4	Código	Banco	Descrição	Tipo	Und	Quant.	Valor Unit	Total
Composição	83446	SINAPI	CAIXA DE PASSAGEM 30X30X40 COM TAMPA E DRENO BRITA	INEL - INSTALAÇÃO	UN	1,0000000	210,35	210,35
Composição Auxiliar	88309	SINAPI	PEDREIRO COM ENCARGOS COMPLEMENTARES	SEDI - SERVIÇOS DIVERSOS	H	1,6789000	23,50	39,45
Composição Auxiliar	88316	SINAPI	SERVENTE COM ENCARGOS COMPLEMENTARES	SEDI - SERVIÇOS DIVERSOS	H	4,4832000	18,32	82,13
Insumo	00000370	SINAPI	AREIA MEDIA - POSTO JAZIDA/FORNECEDOR (RETIRADO NA JAZIDA, SEM TRANSPORTE)	Material	m³	0,0653000	64,66	4,22
Insumo	00001106	SINAPI	CAL HIDRATADA CH-I PARA ARGAMASSAS	Material	KG	3,0096000	0,93	2,79
Insumo	00001358	SINAPI	CHAPA/PAINEL DE MADEIRA COMPENSADA RESINADA (MADEIRITE RESINADO ROSA) PARA FORMA DE CONCRETO, DE 2200 x 1100 MM, E = 17 MM	Material	m²	0,0600000	56,83	3,40
Insumo	00001379	SINAPI	CIMENTO PORTLAND COMPOSTO CP II-32	Material	KG	18,5084000	0,80	14,80
Insumo	00004721	SINAPI	PEDRA BRITADA N. 1 (9,5 a 19 MM) POSTO PEDREIRA/FORNECEDOR, SEM FRETE	Material	m³	0,0365000	68,63	2,50
Insumo	00004722	SINAPI	PEDRA BRITADA N. 3 (38 A 50 MM) POSTO PEDREIRA/FORNECEDOR, SEM FRETE	Material	m³	0,0040000	64,83	0,25
Insumo	00007258	SINAPI	TIJOLO CERAMICO MACICO COMUM *5 X 10 X 20* CM (L X A X C)	Material	UN	60,4800000	0,71	42,94

## PERFIL CONSTRUÇÕES E SERVIÇOS LTDA

CNPJ nº 15.597.105/0001-47 I. E: 12.673176-4 E-mail: perfilconstrucoeseservicos@gmail.com  
Rua Magalhaes de Almeida, nº 210, Centro, CEP: 65760-000, Presidente Dutra - MA





Insumo	00043059	SINAPI	ACO CA-60, 4,2 MM, OU 5,0 MM, OU 6,0 MM, OU 7,0 MM, VERGALHAO	Material	KG	2,1560000	8,29	17,87	
				MO sem LS =>	43,23	LS =>	47,07	MO com LS =>	90,30
				Valor do BDI =>	39,60			Valor com BDI =>	249,95
						<b>Quant. =&gt;</b>	<b>9,0000000</b>	<b>Preço Total =&gt;</b>	<b>2.249,55</b>

7.4.5	Código	Banco	Descrição	Tipo	Und	Quant.	Valor Unit	Total	
Composição	91928	SINAPI	CABO DE COBRE FLEXÍVEL ISOLADO, 4 MM², ANTI-CHAMA 450/750 V, PARA CIRCUITOS TERMINAIS - FORNECIMENTO E INSTALAÇÃO. AF_12/2015	INEL - INSTALAÇÃO ELÉTRICA/ELETRIFICAÇÃO E ILUMINAÇÃO EXTERNA	M	1,0000000	5,53	5,53	
Composição Auxiliar	88247	SINAPI	AUXILIAR DE ELETRICISTA COM ENCARGOS COMPLEMENTARES	SEDI - SERVIÇOS DIVERSOS	H	0,0400000	19,04	0,76	
Composição Auxiliar	88264	SINAPI	ELETRICISTA COM ENCARGOS COMPLEMENTARES	SEDI - SERVIÇOS DIVERSOS	H	0,0400000	23,80	0,95	
Insumo	00000981	SINAPI	CABO DE COBRE, FLEXIVEL, CLASSE 4 OU 5, ISOLACAO EM PVC/A, ANTICHAMA BWF-B, 1 CONDUTOR, 450/750 V, SECAO NOMINAL 4 MM2	Material	M	1,1900000	3,18	3,78	
Insumo	00021127	SINAPI	FITA ISOLANTE ADESIVA ANTICHAMA, USO ATE 750 V, EM ROLO DE 19 MM X 5 M	Material	UN	0,0090000	5,41	0,04	
				MO sem LS =>	0,62	LS =>	0,67	MO com LS =>	1,29
				Valor do BDI =>	1,04			Valor com BDI =>	6,57
						<b>Quant. =&gt;</b>	<b>300,0000000</b>	<b>Preço Total =&gt;</b>	<b>1.971,00</b>

7.4.6	Código	Banco	Descrição	Tipo	Und	Quant.	Valor Unit	Total	
Composição	83399	SINAPI	RELE FOTOELETRICO P/ COMANDO DE ILUMINACAO EXTERNA 220V/1000W - FORNECIMENTO E INSTALACAO	INEL - INSTALAÇÃO ELÉTRICA/ELETRIFICAÇÃO E	UN	1,0000000	48,96	48,96	
Composição Auxiliar	88264	SINAPI	ELETRICISTA COM ENCARGOS COMPLEMENTARES	SEDI - SERVIÇOS DIVERSOS	H	0,3500000	23,80	8,33	
Composição Auxiliar	88316	SINAPI	SERVEnte COM ENCARGOS COMPLEMENTARES	SEDI - SERVIÇOS DIVERSOS	H	0,3500000	18,32	6,41	
Insumo	00002510	SINAPI	RELE FOTOELETRICO INTERNO E EXTERNO BIVOLT 1000 W, DE CONECTOR, SEM BASE	Material	UN	1,0000000	34,22	34,22	
				MO sem LS =>	5,34	LS =>	5,82	MO com LS =>	11,16
				Valor do BDI =>	9,21			Valor com BDI =>	58,17
						<b>Quant. =&gt;</b>	<b>9,0000000</b>	<b>Preço Total =&gt;</b>	<b>523,53</b>

7.5	Código	Banco	Descrição	Tipo	Und	Quant.	Valor Unit	Total	
7.5.1			PINTURA					26.942,78	
Composição	72815	SINAPI	APLICACAO DE TINTA A BASE DE EPOXI SOBRE PISO	PISO - PISOS	m²	1,0000000	60,11	60,11	
Composição Auxiliar	88309	SINAPI	PEDREIRO COM ENCARGOS COMPLEMENTARES	SEDI - SERVIÇOS DIVERSOS	H	0,5000000	23,50	11,75	
Composição Auxiliar	88316	SINAPI	SERVEnte COM ENCARGOS COMPLEMENTARES	SEDI - SERVIÇOS DIVERSOS	H	0,5000000	18,32	9,16	
Insumo	00007304	SINAPI	TINTA EPOXI BASE AGUA PREMIUM, BRANCA	Material	L	0,5256000	74,60	74,60	
				MO sem LS =>	7,56	LS =>	8,23	MO com LS =>	15,79

## PERFIL CONSTRUÇÕES E SERVIÇOS LTDA

CNPJ nº 15.597.105/0001-47 I. E: 12.673176-4 E-mail: perfilconstrucoeseservicos@gmail.com  
Rua Magalhaes de Almeida, nº 210, Centro, CEP: 65760-000, Presidente Dutra - MA





AB

AB

AB

**PERFIL CONSTRUÇÕES E SERVIÇOS LTDA**

CNPJ nº 15.597.105/0001-47 I. E: 12.673176-4 E-mail: perfilconstrucoeseservicos@gmail.com  
Rua Magalhaes de Almeida, nº 210, Centro, CEP: 65760-000, Presidente Dutra - MA





AB

Valor do BDI => 11,31 Valor com BDI => 71,42  
 Quant. => 70,0000000 Preço Total => 4.999,40

7.5.2	Código	Banco	Descrição	Tipo	Und	Quant.	Valor Unit	Total	
Composição	102492	SINAPI	PINTURA DE PISO COM TINTA ACRÍLICA, APLICAÇÃO MANUAL, 3 DEMÃOS, INCLUSO FUNDO PREPARADOR. AF_05/2021	PINT - PINTURAS	m²	1,0000000	22,40	22,40	
Composição Auxiliar	88310	SINAPI	PINTOR COM ENCARGOS COMPLEMENTARES	SEDI - SERVIÇOS DIVERSOS	H	0,3650000	25,62	9,35	
Composição Auxiliar	88316	SINAPI	SERVENTE COM ENCARGOS COMPLEMENTARES	SEDI - SERVIÇOS DIVERSOS	H	0,1520000	18,32	2,78	
Insumo	00006085	SINAPI	SELADOR ACRILICO OPACO PREMIUM INTERIOR/EXTERIOR	Material	L	0,1600000	7,98	1,27	
Insumo	00007348	SINAPI	TINTA ACRILICA PREMIUM PARA PISO	Material	L	0,5340000	16,75	8,94	
Insumo	00012815	SINAPI	FITA CREPE ROLO DE 25 MM X 50 M	Material	UN	0,0100000	6,60	0,06	
				MO sem LS =>	4,32	LS =>	4,70	MO com LS =>	9,02
				Valor do BDI =>	4,21			Valor com BDI =>	26,61
				Quant. =>	810,0000000	Preço Total =>		21.554,10	

7.5.3	Código	Banco	Descrição	Tipo	Und	Quant.	Valor Unit	Total	
Composição	102223	SINAPI	PINTURA VERNIZ (INCOLOR) ALQUÍDICO EM MADEIRA, USO INTERNO E EXTERNO, 3 DEMÃOS. AF_01/2021	PINT - PINTURAS	m²	1,0000000	27,30	27,30	
Composição Auxiliar	88310	SINAPI	PINTOR COM ENCARGOS COMPLEMENTARES	SEDI - SERVIÇOS DIVERSOS	H	0,7076000	25,62	18,12	
Insumo	00005318	SINAPI	DILUENTE AGUARRAS	Material	L	0,0406000	18,46	0,74	
Insumo	00010481	SINAPI	VERNIZ MARITIMO PREMIUM PARA MADEIRA, COM FILTRO SOLAR, BRILHANTE, USO INTERNO E EXTERNO	Material	L	0,2706000	31,20	8,44	
				MO sem LS =>	6,50	LS =>	7,07	MO com LS =>	13,57
				Valor do BDI =>	5,14			Valor com BDI =>	32,44
				Quant. =>	12,0000000	Preço Total =>		389,28	

7.6	Código	Banco	Descrição	Tipo	Und	Quant.	Valor Unit	Total	
7.6.1	103946	SINAPI	URBANIZAÇÃO PLANTIO DE GRAMA ESMERALDA OU SÃO CARLOS OU CURITIBANA, EM PLACAS. AF_05/2022	URBA - URBANIZAÇÃO	m²	1,0000000	20,19	20,19	
Composição Auxiliar	88316	SINAPI	SERVENTE COM ENCARGOS COMPLEMENTARES	SEDI - SERVIÇOS DIVERSOS	H	0,1564000	18,32	2,86	
Composição Auxiliar	88441	SINAPI	JARDINEIRO COM ENCARGOS COMPLEMENTARES	SEDI - SERVIÇOS DIVERSOS	H	0,0391000	18,10	0,70	
Insumo	00003322	SINAPI	GRAMA ESMERALDA OU SAO CARLOS OU CURITIBANA, EM PLACAS, SEM PLANTIO	Material	m²	1,0000000	16,63	16,63	
				MO sem LS =>	1,23	LS =>	1,34	MO com LS =>	2,57
				Valor do BDI =>	3,80			Valor com BDI =>	23,99
				Quant. =>	25,0000000	Preço Total =>		599,75	

**PERFIL CONSTRUÇÕES E SERVIÇOS LTDA**

CNPJ nº 15.597.105/0001-47 I. E: 12.673176-4 E-mail: perfilconstrucoeseservicos@gmail.com  
 Rua Magalhaes de Almeida, nº 210, Centro, CEP: 65760-000, Presidente Dutra - MA



B



7.6.2	Código Banco	Descrição	Tipo	Und	Quant.	Valor Unit	Total
Composição	2411 ORSE	Banco com encosto, compr=1,50m, largura=30cm, pé de ferro fundido e com 10 réguas de madeira, inclusive pintura	Urbanização de Parques e Praças	un	1,0000000	1.007,67	1.007,67
Insumo	253 ORSE	Banco com pé em ferro fundido e 10 réguas de madeira c/ 1,50m, com encosto un	Material	un	1,0000000	1.007,67	1.007,67
				MO sem LS =>	0,00	LS =>	0,00
				Valor do BDI =>	189,74	MO com LS =>	0,00
						Valor com BDI =>	1.197,41
				<b>Quant. =&gt;</b>	<b>8,0000000</b>	<b>Preço Total =&gt;</b>	<b>9.579,28</b>

7.6.3	Código Banco	Descrição	Tipo	Und	Quant.	Valor Unit	Total
Composição	98516 SINAPI	PLANTIO DE PALMEIRA COM ALTURA DE MUDA MENOR OU IGUAL A 2,00 M. AF_05/2018	URBA - URBANIZAÇÃO	UN	1,0000000	457,08	457,08
Composição Auxiliar	88316 SINAPI	SERVENTE COM ENCARGOS COMPLEMENTARES	SEDI - SERVIÇOS DIVERSOS	H	4,3619999	18,32	79,91
Composição Auxiliar	88441 SINAPI	JARDINEIRO COM ENCARGOS COMPLEMENTARES	SEDI - SERVIÇOS DIVERSOS	H	1,0905000	18,10	19,73
Composição Auxiliar	91634 SINAPI	GUINDAUTO HIDRÁULICO, CAPACIDADE MÁXIMA DE CARGA 6500 KG, MOMENTO MÁXIMO DE CARGA 5,8 TM, ALCANCE MÁXIMO HORIZONTAL 7,60 M, INCLUSIVE CAMINHÃO TOCO PBT 9.700 KG, POTÊNCIA DE 160 CV - CHP DIURNO. AF_08/2015	CHOR - CUSTOS HORÁRIOS DE MÁQUINAS E EQUIPAMENTOS	CHP	0,2999000	211,84	63,53
Composição Auxiliar	91635 SINAPI	GUINDAUTO HIDRÁULICO, CAPACIDADE MÁXIMA DE CARGA 6500 KG, MOMENTO MÁXIMO DE CARGA 5,8 TM, ALCANCE MÁXIMO HORIZONTAL 7,60 M, INCLUSIVE CAMINHÃO TOCO PBT 9.700 KG, POTÊNCIA DE 160 CV - CHI DIURNO. AF_08/2015	CHOR - CUSTOS HORÁRIOS DE MÁQUINAS E EQUIPAMENTOS	CHI	1,2252000	44,91	55,02
Insumo	00038641 SINAPI	MUDA DE PALMEIRA ARECA, H= *1,50* M	Material	UN	1,0000000	238,89	238,89
				MO sem LS =>	47,11	LS =>	51,29
				Valor do BDI =>	86,06	MO com LS =>	98,40
						Valor com BDI =>	543,14
				<b>Quant. =&gt;</b>	<b>4,0000000</b>	<b>Preço Total =&gt;</b>	<b>2.172,56</b>

8	REFORMA DA PRAÇA LOCALIZADA NA RUA GRAÇA ARANHA NO MUNICÍPIO DE PRESIDENTE DUTRA MA ADMINISTRAÇÃO LOCAL						360.048,87
8.1							125.112,10
8.1.1	Código Banco	Descrição	Tipo	Und	Quant.	Valor Unit	Total
Composição	011737 SBC	ADMINISTRACAO LOCAL DA OBRA R\$300.001,00 ATE R\$600.000,00	SERVICOS ADMINISTRATIVOS	MES	1,0000000	52.643,32	52.643,32
Composição Auxiliar	88326 SINAPI	VIGIA NOTURNO COM ENCARGOS COMPLEMENTARES	SEDI - SERVIÇOS DIVERSOS	H	208,3400000	22,95	4.781,40
Composição Auxiliar	90767 SINAPI	APONTADOR OU APROPRIADOR COM ENCARGOS COMPLEMENTARES	SEDI - SERVIÇOS DIVERSOS	H	208,3400000	31,67	6.598,12
Composição Auxiliar	90776 SINAPI	ENCARREGADO GERAL COM ENCARGOS COMPLEMENTARES	SEDI - SERVIÇOS DIVERSOS	H	208,3400000	32,32	6.733,54
Composição Auxiliar	90777 SINAPI	ENGENHEIRO CIVIL DE OBRA JUNIOR COM ENCARGOS COMPLEMENTARES	SEDI - SERVIÇOS DIVERSOS	H	208,3400000	103,77	21.619,44
Composição Auxiliar	90780 SINAPI	MESTRE DE OBRAS COM ENCARGOS COMPLEMENTARES	SEDI - SERVIÇOS DIVERSOS	H	208,3400000	49,15	10.239,04

## PERFIL CONSTRUÇÕES E SERVIÇOS LTDA

CNPJ nº 15.597.105/0001-47 I. E: 12.673176-4 E-mail: perfilconstrucoeseservicos@gmail.com  
Rua Magalhaes de Almeida, nº 210, Centro, CEP: 65760-000, Presidente Dutra - MA







Insumo	099410	SBC	TECNICO DE SEGURANCA DO TRABALHO	Mão de Obra	H	208,3400000	12,82	2.670,91
				MO sem LS =>		23.896,35	LS =>	26.013,56
				Valor do BDI =>		9.912,73	MO com LS =>	49.909,91
							Valor com BDI =>	62.556,05
							<b>Quant. =&gt;</b>	<b>2,0000000</b>
							<b>Preço Total =&gt;</b>	<b>125.112,10</b>

8.2	Código	Banco	Descrição	Tipo	Und	Quant.	Valor Unit	Total
8.2.1	97622	SINAPI	DEMOLIÇÃO DE ALVENARIA DE BLOCO FURADO, DE FORMA MANUAL, SEM REAPROVEITAMENTO. AF_12/2017	SERP - SERVIÇOS PRELIMINARES	m³	1,0000000	47,91	47,91
Composição	88309	SINAPI	PEDREIRO COM ENCARGOS COMPLEMENTARES	SEDI - SERVIÇOS DIVERSOS	H	0,2267909	23,50	5,32
Composição Auxiliar	88316	SINAPI	SERVENTE COM ENCARGOS COMPLEMENTARES	SEDI - SERVIÇOS DIVERSOS	H	2,3248000	18,32	42,59
Composição Auxiliar								
				MO sem LS =>		16,78	LS =>	18,26
				Valor do BDI =>		9,02	MO com LS =>	35,04
							Valor com BDI =>	56,93
							<b>Quant. =&gt;</b>	<b>60,0000000</b>
							<b>Preço Total =&gt;</b>	<b>3.415,80</b>

8.2.2	Código	Banco	Descrição	Tipo	Und	Quant.	Valor Unit	Total
Composição	98519	SINAPI	REVLVIMENTO E LIMPEZA MANUAL DE SOLO. AF_05/2018	URBA - URBANIZAÇÃO	m²	1,0000000	1,73	1,73
Composição Auxiliar	88316	SINAPI	SERVENTE COM ENCARGOS COMPLEMENTARES	SEDI - SERVIÇOS DIVERSOS	H	0,0759000	18,32	1,39
Composição Auxiliar	88441	SINAPI	JARDINEIRO COM ENCARGOS COMPLEMENTARES	SEDI - SERVIÇOS DIVERSOS	H	0,0190000	18,10	0,34
				MO sem LS =>		0,59	LS =>	0,65
				Valor do BDI =>		0,32	MO com LS =>	1,24
							Valor com BDI =>	2,05
							<b>Quant. =&gt;</b>	<b>1.100,0000000</b>
							<b>Preço Total =&gt;</b>	<b>2.255,00</b>

8.2.3	Código	Banco	Descrição	Tipo	Und	Quant.	Valor Unit	Total
Composição	72897	SINAPI	CARGA MANUAL DE ENTULHO EM CAMINHAO BASCULANTE 6 M3	MOVT - MOVIMENTO DE TERRA	m³	1,0000000	23,87	23,87
Composição Auxiliar	5961	SINAPI	CAMINHÃO BASCULANTE 6 M3, PESO BRUTO TOTAL 16.000 KG, CARGA ÚTIL MÁXIMA 13.071 KG, DISTÂNCIA ENTRE EIXOS 4,80 M, POTÊNCIA 230 CV INCLUSIVE CAÇAMBA METÁLICA - CHI DIURNO. AF_06/2014	CHOR - CUSTOS HORÁRIOS DE MÁQUINAS E EQUIPAMENTOS	CHI	0,2500000	44,23	11,05
Composição Auxiliar	88316	SINAPI	SERVENTE COM ENCARGOS COMPLEMENTARES	SEDI - SERVIÇOS DIVERSOS	H	0,7000000	18,32	12,82
				MO sem LS =>		6,43	LS =>	7,00
				Valor do BDI =>		4,49	MO com LS =>	13,43
							Valor com BDI =>	28,36
							<b>Quant. =&gt;</b>	<b>660,0000000</b>
							<b>Preço Total =&gt;</b>	<b>18.717,60</b>

8.2.4	Código	Banco	Descrição	Tipo	Und	Quant.	Valor Unit	Total
Composição	16	ORSE	Demolição manual de piso cimentado sobre lastro de concreto - Rev 01	Demolições / Remoções	m²	1,0000000	24,04	24,04
Composição Auxiliar	10549	ORSE	Encargos Complementares - Servente	Provisórios	h	1,3000000	3,38	4,39

## PERFIL CONSTRUÇÕES E SERVIÇOS LTDA

CNPJ nº 15.597.105/0001-47 I. E: 12.673176-4 E-mail: perfilconstrucoeseservicos@gmail.com

Rua Magalhaes de Almeida, nº 210, Centro, CEP: 65760-000, Presidente Dutra - MA





Composição Auxiliar	10550	ORSE	Encargos Complementares - Pedreiro	Provisórios	h	0,1300000	3,25	0,42	
Insumo	00004750	SINAPI	PEDREIRO (HORISTA)	Mão de Obra	H	0,1300000	17,91	2,32	
Insumo	00006111	SINAPI	SERVENTE DE OBRAS	Mão de Obra	H	1,3000000	13,01	16,91	
				MO sem LS =>		9,21	LS => 10,02	MO com LS => 19,23	
				Valor do BDI =>		4,52		Valor com BDI => 28,56	
						<b>Quant. =&gt;</b>	<b>400,0000000</b>	<b>Preço Total =&gt;</b>	<b>11.424,00</b>

8.3	PAVIMENTAÇÃO								114.965,71
8.3.1	Código	Banco	Descrição	Tipo	Und	Quant.	Valor Unit	Total	
Composição	94263	SINAPI	GUIA (MEIO-FIO) CONCRETO, MOLDADA IN LOCO EM TRECHO RETO COM EXTRUSORA, 13 CM BASE X 22 CM ALTURA. AF_06/2016	DROP - DRENAGEM/OBRAS DE CONTENÇÃO / POÇOS DE VISITA	M	1,0000000	29,61	29,61	
Composição Auxiliar	88243	SINAPI	AJUDANTE ESPECIALIZADO COM ENCARGOS COMPLEMENTARES	SEDI - SERVIÇOS DIVERSOS	H	0,0870000	18,93	1,64	
Composição Auxiliar	88309	SINAPI	PEDREIRO COM ENCARGOS COMPLEMENTARES	SEDI - SERVIÇOS DIVERSOS	H	0,2210000	23,50	5,19	
Composição Auxiliar	88316	SINAPI	SERVENTE COM ENCARGOS COMPLEMENTARES	SEDI - SERVIÇOS DIVERSOS	H	0,4420000	18,32	8,09	
Composição Auxiliar	88631	SINAPI	ARGAMASSA TRAÇO 1:4 (EM VOLUME DE CIMENTO E AREIA MÉDIA ÚMIDA), PREPARO MANUAL. AF_08/2019	SEDI - SERVIÇOS DIVERSOS	m³	0,0020000	537,85	1,07	
Composição Auxiliar	92960	SINAPI	MÁQUINA EXTRUSORA DE CONCRETO PARA GUIAS E SARJETAS, MOTOR A DIESEL, POTÊNCIA 14 CV - CHP DIURNO. AF_12/2015	CHOR - CUSTOS HORÁRIOS DE MÁQUINAS E EQUIPAMENTOS	CHP	0,0140000	18,39	0,25	
Composição Auxiliar	92961	SINAPI	MÁQUINA EXTRUSORA DE CONCRETO PARA GUIAS E SARJETAS, MOTOR A DIESEL, POTÊNCIA 14 CV - CHI DIURNO. AF_12/2015	CHOR - CUSTOS HORÁRIOS DE MÁQUINAS E EQUIPAMENTOS	CHI	0,0720000	4,49	0,32	
Insumo	00000370	SINAPI	AREIA MEDIA - POSTO JAZIDA/FORNECEDOR (RETIRADO NA JAZIDA, SEM TRANSPORTE)	Material	m³	0,0070000	64,66	0,45	
Insumo	00034492	SINAPI	CONCRETO USINADO BOMBEAVEL, CLASSE DE RESISTENCIA C20, COM BRITA 0 E 1, SLUMP = 100 +/- 20 MM, EXCLUI SERVICO DE BOMBEAMENTO (NBR 8953)	Material	m³	0,0300000	420,30	12,60	
				MO sem LS =>		5,42	LS => 5,91	MO com LS => 11,33	
				Valor do BDI =>		5,57		Valor com BDI => 35,18	
						<b>Quant. =&gt;</b>	<b>160,0000000</b>	<b>Preço Total =&gt;</b>	<b>5.628,80</b>

8.3.2	Código	Banco	Descrição	Tipo	Und	Quant.	Valor Unit	Total	
Composição	96995	SINAPI	REATERRO MANUAL APILOADO COM SOQUETE. AF_10/2017	MOVT - MOVIMENTO DE TERRA	m³	1,0000000	43,94	43,94	
Composição Auxiliar	88316	SINAPI	SERVENTE COM ENCARGOS COMPLEMENTARES	SEDI - SERVIÇOS DIVERSOS	H	2,3986000	18,32	43,94	
				MO sem LS =>		15,26	LS => 16,61	MO com LS => 31,87	
				Valor do BDI =>		8,27		Valor com BDI => 52,21	
						<b>Quant. =&gt;</b>	<b>220,0000000</b>	<b>Preço Total =&gt;</b>	<b>11.486,20</b>

8.3.3	Código	Banco	Descrição	Tipo	Und	Quant.	Valor Unit	Total
-------	--------	-------	-----------	------	-----	--------	------------	-------

## PERFIL CONSTRUÇÕES E SERVIÇOS LTDA

CNPJ nº 15.597.105/0001-47 I. E: 12.673176-4 E-mail: perfilconstrucoeseservicos@gmail.com  
Rua Magalhaes de Almeida, nº 210, Centro, CEP: 65760-000, Presidente Dutra - MA





Composição	101747	SINAPI	PISO EM CONCRETO 20 MPA PREPARO MECÂNICO, ESPESSURA 7CM. AF_09/2020	PISO - PISOS	m²	1,0000000	74,93	74,93	
Composição Auxiliar	88309	SINAPI	PEDREIRO COM ENCARGOS COMPLEMENTARES	SEDI - SERVIÇOS DIVERSOS	H	0,1119000	23,50	2,62	
Composição Auxiliar	88316	SINAPI	SERVENTE COM ENCARGOS COMPLEMENTARES	SEDI - SERVIÇOS DIVERSOS	H	0,0466000	18,32	0,85	
Composição Auxiliar	95282	SINAPI	DESEMPENADEIRA DE CONCRETO, PESO DE 78 KG, 4 PÁS, MOTOR A GASOLINA, POTÊNCIA 5,5 HP - CHP DIURNO. AF_09/2016	CHOR - CUSTOS HORÁRIOS DE MÁQUINAS E EQUIPAMENTOS	CHP	0,0070000	7,48	0,05	
Insumo	00034492	SINAPI	CONCRETO USINADO BOMBEAVEL, CLASSE DE RESISTENCIA C20, COM BRITA 0 E 1, SLUMP = 100 +/- 20 MM, EXCLUI SERVICO DE BOMBEAMENTO (NBR 8953)	Material	m³	0,0814000	420,30	34,21	
Insumo	00043146	SINAPI	ENDURECEDOR MINERAL DE BASE CIMENTICIA PARA PISO DE CONCRETO	Material	KG	4,0000000	9,30	37,20	
				MO sem LS =>	1,27	LS =>	1,38	MO com LS =>	2,65
				Valor do BDI =>	14,10			Valor com BDI =>	89,03
						<b>Quant. =&gt;</b>	<b>1.082,0000000</b>	<b>Preço Total =&gt;</b>	<b>96.330,46</b>

8.3.4	Código Banco	Descrição	Tipo	Und	Quant.	Valor Unit	Total		
Composição	103335 SINAPI	ALVENARIA DE VEDAÇÃO DE BLOCOS CERÂMICOS FURADOS NA HORIZONTAL DE 14X9X19 CM (ESPESSURA 14 CM, BLOCO DEITADO) E ARGAMASSA DE ASSENTAMENTO COM PREPARO MANUAL. AF_12/2021	PARE - PAREDES/PAINÉIS	m²	1,0000000	133,27	133,27		
Composição Auxiliar	87369 SINAPI	ARGAMASSA TRAÇO 1:2:8 (EM VOLUME DE CIMENTO, CAL E AREIA MÉDIA ÚMIDA) PARA EMBOÇO/MASSA ÚNICA/ASSENTAMENTO DE ALVENARIA DE VEDAÇÃO, PREPARO MANUAL. AF_08/2019	SEDI - SERVIÇOS DIVERSOS	m³	0,0182857	590,22	10,79		
Composição Auxiliar	88309 SINAPI	PEDREIRO COM ENCARGOS COMPLEMENTARES	SEDI - SERVIÇOS DIVERSOS	H	2,3200000	23,50	54,52		
Composição Auxiliar	88316 SINAPI	SERVENTE COM ENCARGOS COMPLEMENTARES	SEDI - SERVIÇOS DIVERSOS	H	1,1600000	18,32	21,25		
Insumo	00007267 SINAPI	BLOCO CERAMICO / TIJOLO VAZADO PARA ALVENARIA DE VEDACAO, 6 FUROS NA HORIZONTAL, 9 X 14 X 19 CM (L X A X C)	Material	UN	56,6200000	0,75	42,46		
Insumo	00034547 SINAPI	TELA DE ACO SOLDADA GALVANIZADA/ZINCADA PARA ALVENARIA, FIO D = *1,20 A 1,70* MM, MALHA 15 X 15 MM, (C X L) *50 X 12* CM	Material	M	0,8050000	4,40	3,54		
Insumo	00037395 SINAPI	PINO DE ACO COM FURO, HASTE = 27 MM (ACAO DIRETA)	Material	CENTO	0,0193000	37,26	0,71		
				MO sem LS =>	28,99	LS =>	31,56	MO com LS =>	60,55
				Valor do BDI =>	25,09			Valor com BDI =>	158,36
						<b>Quant. =&gt;</b>	<b>9,6000000</b>	<b>Preço Total =&gt;</b>	<b>1.520,25</b>

8.4	Código Banco	Descrição	Tipo	Und	Quant.	Valor Unit	Total
8.4.1		INSTALAÇÕES ELETRICAS					25.115,38
Composição	C4961 SEINFRA	POSTE DE CONCRETO CIRCULAR, RESISTÊNCIA NOMINAL 300KG, H= 7,00M, PESO APROXIMADO 500KG	POSTES EM CONCRETO	UN	1,0000000	831,65	831,65
Composição Auxiliar	C2784 SEINFRA	ESCAVAÇÃO MANUAL SOLO DE 1A.CAT. PROF. ATÉ 1.50m	ESCAVAÇÕES EM VALAS, VALETAS, CANAIS E	m³	0,3700000	45,42	16,80

## PERFIL CONSTRUÇÕES E SERVIÇOS LTDA

CNPJ nº 15.597.105/0001-47 I. E: 12.673176-4 E-mail: perfilconstrucoeseservicos@gmail.com  
Rua Magalhaes de Almeida, nº 210, Centro, CEP: 65760-000, Presidente Dutra - MA





Composição Auxiliar	C1604 SEINFRA	LANÇAMENTO E APLICAÇÃO DE CONCRETO S/ ELEVAÇÃO	CONCRETOS	m³	0,2800000	149,18	41,77
Composição Auxiliar	C0836 SEINFRA	CONCRETO NÃO ESTRUTURAL PREPARO MANUAL	CONCRETOS	m³	0,2800000	401,31	112,36
Insumo	I0705 SEINFRA	CAMINHÃO COMERC. EQUIP. C/GUINDASTE (CHP)	Equipamento	H	1,0000000	118,31	118,31
Insumo	I2543 SEINFRA	SERVENTE	Mão de Obra	H	2,0000000	17,14	34,28
Insumo	I9458 SEINFRA	POSTE DE CONCRETO CIRCULAR, RESISTÊNCIA NOMINAL 300KG, H= 7,00M, PESO APROXIMADO 500KG	Material	UN	1,0000000	508,13	508,13
				MO sem LS =>	67,43	LS =>	73,41
				Valor do BDI =>	156,59	MO com LS =>	140,84
						Valor com BDI =>	988,24
				Quant. =>	8,0000000	Preço Total =>	7.905,92

8.4.2	Código Banco	Descrição	Tipo	Und	Quant.	Valor Unit	Total
Composição	7316 ORSE	Luminária para iluminação pública, completa, fechada, incl. braço metálico, reator e lâmpada vapor de sódio 250 w, exclusive poste	Luminárias Externas	un	1,0000000	1.066,40	1.066,40
Composição Auxiliar	10549 ORSE	Encargos Complementares - Servente	Provisórios	h	1,0000000	3,38	3,38
Composição Auxiliar	10552 ORSE	Encargos Complementares - Eletricista	Provisórios	h	1,0000000	3,24	3,24
Insumo	6887 ORSE	Braço para luminária padrão Energisa 3/4" x 3,00 m un	Material	un	1,0000000	279,60	279,60
Insumo	6888 ORSE	Luminária p/ iluminação pública, padrão energisa com difusor e alojamento para reator un	Material	un	1,0000000	469,01	469,01
Insumo	00001082 SINAPI	REATOR P/ LAMPADA VAPOR DE SODIO 250W USO EXT	Material	UN	1,0000000	236,24	236,24
Insumo	00002436 SINAPI	ELETRICISTA (HORISTA)	Mão de Obra	H	1,0000000	17,91	17,91
Insumo	00003757 SINAPI	LAMPADA VAPOR DE SODIO OVOIDE 250 W (BASE E40)	Material	UN	1,0000000	44,01	44,01
Insumo	00006111 SINAPI	SERVENTE DE OBRAS	Mão de Obra	H	1,0000000	13,01	13,01
				MO sem LS =>	14,80	LS =>	16,12
				Valor do BDI =>	200,80	MO com LS =>	30,92
						Valor com BDI =>	1.267,20
				Quant. =>	8,0000000	Preço Total =>	10.137,60

8.4.3	Código Banco	Descrição	Tipo	Und	Quant.	Valor Unit	Total
Composição	91864 SINAPI	ELETRODUTO RÍGIDO ROSCÁVEL, PVC, DN 32 MM (1"), PARA CIRCUITOS TERMINAIS, INSTALADO EM FORRO - FORNECIMENTO E INSTALAÇÃO. AF_12/2015	INEL - INSTALAÇÃO ELÉTRICA/ELETRIFICAÇÃO E ILUMINAÇÃO EXTERNA	M	1,0000000	14,66	14,66
Composição Auxiliar	88247 SINAPI	AUXILIAR DE ELETRICISTA COM ENCARGOS COMPLEMENTARES	SEDI - SERVIÇOS DIVERSOS	H	0,1060000	19,04	2,01
Composição Auxiliar	88264 SINAPI	ELETRICISTA COM ENCARGOS COMPLEMENTARES	SEDI - SERVIÇOS DIVERSOS	H	0,1060000	23,80	2,52
Composição Auxiliar	91170 SINAPI	FIXAÇÃO DE TUBOS HORIZONTAIS DE PVC, CPVC OU COBRE DIÂMETROS MENORES OU IGUAIS A 40 MM OU ELETROCALHAS ATÉ 150MM DE LARGURA, COM ABRAÇADEIRA METÁLICA RÍGIDA TIPO D 1/2, FIXADA EM PERFILADO EM LAJE. AF_05/2015	INHI - INSTALAÇÕES HIDROS SANITÁRIAS	M	1,0000000	3,14	3,14
Insumo	00002685 SINAPI	ELETRODUTO DE PVC RÍGIDO ROSCAVEL DE 1", SEM LUVA	Material	M	1,0170000	6,88	

## PERFIL CONSTRUÇÕES E SERVIÇOS LTDA

CNPJ nº 15.597.105/0001-47 I. E: 12.673176-4 E-mail: perfilconstrucoeseservicos@gmail.com

Rua Magalhaes de Almeida, nº 210, Centro, CEP: 65760-000, Presidente Dutra - MA





MO sem LS => 2,30 LS => 2,51 MO com LS => 4,81  
 Valor do BDI => 2,76 Valor com BDI => 17,42  
**Quant. => 140,000000 Preço Total => 2.438,80**

8.4.4	Código Banco	Descrição	Tipo	Und	Quant.	Valor Unit	Total		
Composição	83446 SINAPI	CAIXA DE PASSAGEM 30X30X40 COM TAMPA E DRENO BRITA	INEL - INSTALAÇÃO	UN	1,0000000	210,35	210,35		
Composição Auxiliar	88309 SINAPI	PEDREIRO COM ENCARGOS COMPLEMENTARES	SEDI - SERVIÇOS DIVERSOS	H	1,6789000	23,50	39,45		
Composição Auxiliar	88316 SINAPI	SERVENTE COM ENCARGOS COMPLEMENTARES	SEDI - SERVIÇOS DIVERSOS	H	4,4832000	18,32	82,13		
Insumo	00000370 SINAPI	AREIA MEDIA - POSTO JAZIDA/FORNECEDOR (RETIRADO NA JAZIDA, SEM TRANSPORTE)	Material	m³	0,0653000	64,66	4,22		
Insumo	00001106 SINAPI	CAL HIDRATADA CH-I PARA ARGAMASSAS	Material	KG	3,0096000	0,93	2,79		
Insumo	00001358 SINAPI	CHAPA/PAINEL DE MADEIRA COMPENSADA RESINADA (MADEIRITE RESINADO ROSA) PARA FORMA DE CONCRETO, DE 2200 x 1100 MM, E = 17 MM	Material	m²	0,0600000	56,83	3,40		
Insumo	00001379 SINAPI	CIMENTO PORTLAND COMPOSTO CP II-32	Material	KG	18,5084000	0,80	14,80		
Insumo	00004721 SINAPI	PEDRA BRITADA N. 1 (9,5 a 19 MM) POSTO PEDREIRA/FORNECEDOR, SEM FRETE	Material	m³	0,0365000	68,63	2,50		
Insumo	00004722 SINAPI	PEDRA BRITADA N. 3 (38 A 50 MM) POSTO PEDREIRA/FORNECEDOR, SEM FRETE	Material	m³	0,0040000	64,83	0,25		
Insumo	00007258 SINAPI	TIJOLO CERAMICO MACICO COMUM *5 X 10 X 20* CM (L X A X C)	Material	UN	60,4800000	0,71	42,94		
Insumo	00043059 SINAPI	ACO CA-60, 4,2 MM, OU 5,0 MM, OU 6,0 MM, OU 7,0 MM, VERGALHAO	Material	KG	2,1560000	8,29	17,87		
				MO sem LS =>	43,23	LS =>	47,07	MO com LS =>	90,30
				Valor do BDI =>	39,60			Valor com BDI =>	249,95
				<b>Quant. =&gt;</b>	<b>8,0000000</b>	<b>Preço Total =&gt;</b>	<b>1.999,60</b>		

8.4.5	Código Banco	Descrição	Tipo	Und	Quant.	Valor Unit	Total		
Composição	91928 SINAPI	CABO DE COBRE FLEXÍVEL ISOLADO, 4 MM², ANTI-CHAMA 450/750 V, PARA CIRCUITOS TERMINAIS - FORNECIMENTO E INSTALAÇÃO.	INEL - INSTALAÇÃO ELÉTRICA/ELETRIFICAÇÃO E ILUMINAÇÃO EXTERNA	M	1,0000000	5,53	5,53		
Composição Auxiliar	88247 SINAPI	AUXILIAR DE ELETRICISTA COM ENCARGOS COMPLEMENTARES	SEDI - SERVIÇOS DIVERSOS	H	0,0400000	19,04	0,76		
Composição Auxiliar	88264 SINAPI	ELETRICISTA COM ENCARGOS COMPLEMENTARES	SEDI - SERVIÇOS DIVERSOS	H	0,0400000	23,80	0,95		
Insumo	00000981 SINAPI	CABO DE COBRE, FLEXIVEL, CLASSE 4 OU 5, ISOLACAO EM PVC/A, ANTICHAMA BWF-B, 1 CONDUTOR, 450/750 V, SECAO NOMINAL 4 MM2	Material	M	1,1900000	3,18	3,78		
Insumo	00021127 SINAPI	FITA ISOLANTE ADESIVA ANTICHAMA, USO ATE 750 V, EM ROLO DE 19 MM X 5 M	Material	UN	0,0090000	5,41	0,04		
				MO sem LS =>	0,62	LS =>	0,67	MO com LS =>	1,29
				Valor do BDI =>	1,04			Valor com BDI =>	6,57
				<b>Quant. =&gt;</b>	<b>330,0000000</b>	<b>Preço Total =&gt;</b>	<b>2.168,10</b>		

**PERFIL CONSTRUÇÕES E SERVIÇOS LTDA**

CNPJ nº 15.597.105/0001-47 I. E: 12.673176-4 E-mail: perfilconstrucoeseservicos@gmail.com  
 Rua Magalhaes de Almeida, nº 210, Centro, CEP: 65760-000, Presidente Dutra - MA





8.4.6	Código	Banco	Descrição	Tipo	Und	Quant.	Valor Unit	Total	
Composição	83399	SINAPI	RELE FOTOELETRICO P/ COMANDO DE ILUMINACAO EXTERNA 220V/1000W - FORNECIMENTO E INSTALACAO	INEL - INSTALAÇÃO ELÉTRICA/ELETRIFICAÇÃO E SEDI - SERVIÇOS DIVERSOS	UN	1,0000000	48,96	48,96	
Composição Auxiliar	88264	SINAPI	ELETRICISTA COM ENCARGOS COMPLEMENTARES	SEDI - SERVIÇOS DIVERSOS	H	0,3500000	23,80	8,33	
Composição Auxiliar	88316	SINAPI	SERVENTE COM ENCARGOS COMPLEMENTARES	SEDI - SERVIÇOS DIVERSOS	H	0,3500000	18,32	6,41	
Insumo	00002510	SINAPI	RELE FOTOELETRICO INTERNO E EXTERNO BIVOLT 1000 W, DE CONECTOR, SEM BASE	Material	UN	1,0000000	34,22	34,22	
				MO sem LS =>	5,34	LS =>	5,82	MO com LS =>	11,16
				Valor do BDI =>	9,21			Valor com BDI =>	58,17
				<b>Quant. =&gt;</b>		<b>8,0000000</b>	<b>Preço Total =&gt;</b>	<b>465,36</b>	

8.5	Código	Banco	Descrição	Tipo	Und	Quant.	Valor Unit	Total	
8.5.1			<b>PINTURA</b>					<b>35.107,78</b>	
Composição	72815	SINAPI	APLICACAO DE TINTA A BASE DE EPOXI SOBRE PISO	PISO - PISOS	m²	1,0000000	60,11	60,11	
Composição Auxiliar	88309	SINAPI	PEDREIRO COM ENCARGOS COMPLEMENTARES	SEDI - SERVIÇOS DIVERSOS	H	0,5000000	23,50	11,75	
Composição Auxiliar	88316	SINAPI	SERVENTE COM ENCARGOS COMPLEMENTARES	SEDI - SERVIÇOS DIVERSOS	H	0,5000000	18,32	9,16	
Insumo	00007304	SINAPI	TINTA EPOXI BASE AGUA PREMIUM, BRANCA	Material	L	0,5256000	74,60	39,20	
				MO sem LS =>	7,56	LS =>	8,23	MO com LS =>	15,79
				Valor do BDI =>	11,31			Valor com BDI =>	71,42
				<b>Quant. =&gt;</b>		<b>80,0000000</b>	<b>Preço Total =&gt;</b>	<b>5.713,60</b>	

8.5.2	Código	Banco	Descrição	Tipo	Und	Quant.	Valor Unit	Total	
Composição	102492	SINAPI	PINTURA DE PISO COM TINTA ACRÍLICA, APLICAÇÃO MANUAL, 3 DEMÃOS, INCLUSO FUNDO PREPARADOR. AF_05/2021	PINT - PINTURAS	m²	1,0000000	22,40	22,40	
Composição Auxiliar	88310	SINAPI	PINTOR COM ENCARGOS COMPLEMENTARES	SEDI - SERVIÇOS DIVERSOS	H	0,3650000	25,62	9,35	
Composição Auxiliar	88316	SINAPI	SERVENTE COM ENCARGOS COMPLEMENTARES	SEDI - SERVIÇOS DIVERSOS	H	0,1520000	18,32	2,78	
Insumo	00006085	SINAPI	SELADOR ACRILICO OPACO PREMIUM INTERIOR/EXTERIOR	Material	L	0,1600000	7,98	1,27	
Insumo	00007348	SINAPI	TINTA ACRILICA PREMIUM PARA PISO	Material	L	0,5340000	16,75	8,94	
Insumo	00012815	SINAPI	FITA CREPE ROLO DE 25 MM X 50 M	Material	UN	0,0100000	6,60	0,06	
				MO sem LS =>	4,32	LS =>	4,70	MO com LS =>	9,02
				Valor do BDI =>	4,21			Valor com BDI =>	26,61
				<b>Quant. =&gt;</b>		<b>1.090,0000000</b>	<b>Preço Total =&gt;</b>	<b>29.004,90</b>	

8.5.3	Código	Banco	Descrição	Tipo	Und	Quant.	Valor Unit	Total
Composição	102223	SINAPI	PINTURA VERNIZ (INCOLOR) ALQUÍDICO EM MADEIRA, USO INTERNO E EXTERNO, 3 DEMÃOS. AF_01/2021	PINT - PINTURAS	m²	1,0000000	27,30	27,30

## PERFIL CONSTRUÇÕES E SERVIÇOS LTDA

CNPJ nº 15.597.105/0001-47 I. E: 12.673176-4 E-mail: perfilconstrucoeseservicos@gmail.com  
Rua Magalhaes de Almeida, nº 210, Centro, CEP: 65760-000, Presidente Dutra - MA





Composição Auxiliar	88310 SINAPI	PINTOR COM ENCARGOS COMPLEMENTARES	SEDI - SERVIÇOS DIVERSOS	H	0,7076000	25,62	18,12	
Insumo	00005318 SINAPI	DILUENTE AGUARRAS	Material	L	0,0406000	18,46	0,74	
Insumo	00010481 SINAPI	VERNIZ MARITIMO PREMIUM PARA MADEIRA, COM FILTRO SOLAR, BRILHANTE, USO INTERNO E EXTERNO	Material	L	0,2706000	31,20	8,44	
			MO sem LS =>	6,50	LS =>	7,07	MO com LS =>	13,57
			Valor do BDI =>	5,14			Valor com BDI =>	32,44
					<b>Quant. =&gt;</b>	<b>12,0000000</b>	<b>Preço Total =&gt;</b>	<b>389,28</b>

<b>8.6</b>		<b>URBANIZAÇÃO</b>					<b>23.935,50</b>	
<b>8.6.1</b>	<b>Código Banco</b>	<b>Descrição</b>	<b>Tipo</b>	<b>Und</b>	<b>Quant.</b>	<b>Valor Unit</b>	<b>Total</b>	
Composição	103946 SINAPI	PLANTIO DE GRAMA ESMERALDA OU SÃO CARLOS OU CURITIBANA, EM PLACAS. AF_05/2022	URBA - URBANIZAÇÃO	m²	1,0000000	20,19	20,19	
Composição Auxiliar	88316 SINAPI	SERVENTE COM ENCARGOS COMPLEMENTARES	SEDI - SERVIÇOS DIVERSOS	H	0,1564000	18,32	2,86	
Composição Auxiliar	88441 SINAPI	JARDINEIRO COM ENCARGOS COMPLEMENTARES	SEDI - SERVIÇOS DIVERSOS	H	0,0391000	18,10	0,70	
Insumo	00003322 SINAPI	GRAMA ESMERALDA OU SAO CARLOS OU CURITIBANA, EM PLACAS, SEM PLANTIO	Material	m²	1,0000000	16,63	16,63	
			MO sem LS =>	1,23	LS =>	1,34	MO com LS =>	2,57
			Valor do BDI =>	3,80			Valor com BDI =>	23,99
					<b>Quant. =&gt;</b>	<b>18,0000000</b>	<b>Preço Total =&gt;</b>	<b>431,82</b>

<b>8.6.2</b>	<b>Código Banco</b>	<b>Descrição</b>	<b>Tipo</b>	<b>Und</b>	<b>Quant.</b>	<b>Valor Unit</b>	<b>Total</b>	
Composição	2411 ORSE	Banco com encosto, compr=1,50m, largura=30cm, pé de ferro fundido e com 10 réguas de madeira, inclusive pintura	Urbanização de Parques e Praças	un	1,0000000	1.007,67	1.007,67	
Insumo	253 ORSE	Banco com pé em ferro fundido e 10 réguas de madeira c/ 1,50m, com encosto un	Material	un	1,0000000	1.007,67	1.007,67	
			MO sem LS =>	0,00	LS =>	0,00	MO com LS =>	0,00
			Valor do BDI =>	189,74			Valor com BDI =>	1.197,41
					<b>Quant. =&gt;</b>	<b>16,0000000</b>	<b>Preço Total =&gt;</b>	<b>19.158,56</b>

<b>8.6.3</b>	<b>Código Banco</b>	<b>Descrição</b>	<b>Tipo</b>	<b>Und</b>	<b>Quant.</b>	<b>Valor Unit</b>	<b>Total</b>
Composição	98516 SINAPI	PLANTIO DE PALMEIRA COM ALTURA DE MUDA MENOR OU IGUAL A 2,00 M. AF_05/2018	URBA - URBANIZAÇÃO	UN	1,0000000	457,08	457,08
Composição Auxiliar	88316 SINAPI	SERVENTE COM ENCARGOS COMPLEMENTARES	SEDI - SERVIÇOS DIVERSOS	H	4,3619999	18,32	79,91
Composição Auxiliar	88441 SINAPI	JARDINEIRO COM ENCARGOS COMPLEMENTARES	SEDI - SERVIÇOS DIVERSOS	H	1,0905000	18,10	19,73
Composição Auxiliar	91634 SINAPI	GUINDAUTO HIDRÁULICO, CAPACIDADE MÁXIMA DE CARGA 6500 KG, MOMENTO MÁXIMO DE CARGA 5,8 TM, ALCANCE MÁXIMO HORIZONTAL 7,60 M, INCLUSIVE CAMINHÃO TOCO PBT 9.700 KG, POTÊNCIA DE 160 CV - CHP DIURNO. AF_08/2015	CHOR - CUSTOS HORÁRIOS DE MÁQUINAS E EQUIPAMENTOS	CHP	0,2999000	211,84	63,53

## PERFIL CONSTRUÇÕES E SERVIÇOS LTDA

CNPJ nº 15.597.105/0001-47 I. E: 12.673176-4 E-mail: perfilconstrucoeseservicos@gmail.com  
Rua Magalhaes de Almeida, nº 210, Centro, CEP: 65760-000, Presidente Dutra - MA





Composição Auxiliar	91635 SINAPI	GUINDAUTO HIDRÁULICO, CAPACIDADE MÁXIMA DE CARGA 6500 KG, MOMENTO MÁXIMO DE CARGA 5,8 TM, ALCANCE MÁXIMO HORIZONTAL 7,60 M, INCLUSIVE CAMINHÃO TOCO PBT 9.700 KG, POTÊNCIA DE 160 CV - CHI DIURNO. AF_08/2015	CHOR - CUSTOS HORÁRIOS DE MÁQUINAS E EQUIPAMENTOS	CHI	1,2252000	44,91	55,02	
Insumo	00038641 SINAPI	MUDA DE PALMEIRA ARECA, H= *1,50* M	Material	UN	1,0000000	238,89	238,89	
			MO sem LS =>	47,11	LS =>	51,29	MO com LS =>	98,40
			Valor do BDI =>	86,06			Valor com BDI =>	543,14
			<b>Quant. =&gt;</b>	<b>8,0000000</b>	<b>Preço Total =&gt;</b>	<b>4.345,12</b>		

<b>9</b>		<b>REFORMA DA PRAÇA LOCALIZADA NA RUA ORFILENO GOMES NO MUNICÍPIO DE PRESIDENTE DUTRA MA ADMINISTRAÇÃO LOCAL</b>					<b>143.791,07</b>	
<b>9.1</b>							<b>41.532,42</b>	
<b>9.1.1</b>	<b>Código Banco</b>	<b>Descrição</b>	<b>Tipo</b>	<b>Und</b>	<b>Quant.</b>	<b>Valor Unit</b>	<b>Total</b>	
Composição	011736 SBC	ADMINISTRACAO LOCAL DA OBRA ATE R\$300.000,00 (VALOR GLOBAL)	SERVICOS ADMINISTRATIVOS	MES	1,0000000	34.951,13	34.951,13	
Composição Auxiliar	90767 SINAPI	APONTADOR OU APROPRIADOR COM ENCARGOS COMPLEMENTARES	SEDI - SERVIÇOS DIVERSOS	H	208,3407974	31,67	6.598,15	
Composição Auxiliar	90776 SINAPI	ENCARREGADO GERAL COM ENCARGOS COMPLEMENTARES	SEDI - SERVIÇOS DIVERSOS	H	208,3400000	32,32	6.733,54	
Composição Auxiliar	90777 SINAPI	ENGENHEIRO CIVIL DE OBRA JUNIOR COM ENCARGOS COMPLEMENTARES	SEDI - SERVIÇOS DIVERSOS	H	208,3400000	103,77	21.619,44	
			MO sem LS =>	16.152,69	LS =>	17.583,82	MO com LS =>	33.736,51
			Valor do BDI =>	6.581,29			Valor com BDI =>	41.532,42
			<b>Quant. =&gt;</b>	<b>1,0000000</b>	<b>Preço Total =&gt;</b>	<b>41.532,42</b>		

<b>9.2</b>		<b>DEMOLIÇÕES E RETIRADAS</b>					<b>13.797,70</b>	
<b>9.2.1</b>	<b>Código Banco</b>	<b>Descrição</b>	<b>Tipo</b>	<b>Und</b>	<b>Quant.</b>	<b>Valor Unit</b>	<b>Total</b>	
Composição	97622 SINAPI	DEMOLIÇÃO DE ALVENARIA DE BLOCO FURADO, DE FORMA MANUAL, SEM REAPROVEITAMENTO. AF_12/2017	SERP - SERVIÇOS PRELIMINARES	m³	1,0000000	47,91	47,91	
Composição Auxiliar	88309 SINAPI	PEDREIRO COM ENCARGOS COMPLEMENTARES	SEDI - SERVIÇOS DIVERSOS	H	0,2267909	23,50	5,32	
Composição Auxiliar	88316 SINAPI	SERVENTE COM ENCARGOS COMPLEMENTARES	SEDI - SERVIÇOS DIVERSOS	H	2,3248000	18,32	42,59	
			MO sem LS =>	16,78	LS =>	18,26	MO com LS =>	35,04
			Valor do BDI =>	9,02			Valor com BDI =>	56,93
			<b>Quant. =&gt;</b>	<b>40,0000000</b>	<b>Preço Total =&gt;</b>	<b>2.277,20</b>		

<b>9.2.2</b>	<b>Código Banco</b>	<b>Descrição</b>	<b>Tipo</b>	<b>Und</b>	<b>Quant.</b>	<b>Valor Unit</b>	<b>Total</b>	
Composição	98519 SINAPI	REVOLVIMENTO E LIMPEZA MANUAL DE SOLO. AF_05/2018	URBA - URBANIZAÇÃO	m²	1,0000000	1,73	1,73	
Composição Auxiliar	88316 SINAPI	SERVENTE COM ENCARGOS COMPLEMENTARES	SEDI - SERVIÇOS DIVERSOS	H	0,0759000	18,32	1,39	
Composição Auxiliar	88441 SINAPI	JARDINEIRO COM ENCARGOS COMPLEMENTARES	SEDI - SERVIÇOS DIVERSOS	H	0,0190000	18,10	0,34	
			MO sem LS =>	0,59	LS =>	0,65	MO com LS =>	

## PERFIL CONSTRUÇÕES E SERVIÇOS LTDA

CNPJ nº 15.597.105/0001-47 I. E: 12.673176-4 E-mail: perfilconstrucoeseservicos@gmail.com  
Rua Magalhaes de Almeida, nº 210, Centro, CEP: 65760-000, Presidente Dutra - MA







Valor do BDI => 0,32 Valor com BDI => 2,05  
 Quant. => 410,0000000 Preço Total => 840,50

9.2.3	Código Banco	Descrição	Tipo	Und	Quant.	Valor Unit	Total		
Composição	72897 SINAPI	CARGA MANUAL DE ENTULHO EM CAMINHAO BASCULANTE 6 M3	MOVT - MOVIMENTO DE TERRA	m³	1,0000000	23,87	23,87		
Composição Auxiliar	5961 SINAPI	CAMINHÃO BASCULANTE 6 M3, PESO BRUTO TOTAL 16.000 KG, CARGA ÚTIL MÁXIMA 13.071 KG, DISTÂNCIA ENTRE EIXOS 4,80 M, POTÊNCIA 230 CV INCLUSIVE CAÇAMBA METÁLICA - CHI DIURNO. AF_06/2014	CHOR - CUSTOS HORÁRIOS DE MÁQUINAS E EQUIPAMENTOS	CHI	0,2500000	44,23	11,05		
Composição Auxiliar	88316 SINAPI	SERVENTE COM ENCARGOS COMPLEMENTARES	SEDI - SERVIÇOS DIVERSOS	H	0,7000000	18,32	12,82		
				MO sem LS =>	6,43	LS =>	7,00	MO com LS =>	13,43
				Valor do BDI =>	4,49			Valor com BDI =>	28,36
					Quant. =>	150,0000000	Preço Total =>	4.254,00	

9.2.4	Código Banco	Descrição	Tipo	Und	Quant.	Valor Unit	Total		
Composição	16 ORSE	Demolição manual de piso cimentado sobre lastro de concreto - Rev 01	Demolições / Remoções	m²	1,0000000	24,04	24,04		
Composição Auxiliar	10549 ORSE	Encargos Complementares - Servente	Provisórios	h	1,3000000	3,38	4,39		
Composição Auxiliar	10550 ORSE	Encargos Complementares - Pedreiro	Provisórios	h	0,1300000	3,25	0,42		
Insumo	00004750 SINAPI	PEDREIRO (HORISTA)	Mão de Obra	H	0,1300000	17,91	2,32		
Insumo	00006111 SINAPI	SERVENTE DE OBRAS	Mão de Obra	H	1,3000000	13,01	16,91		
				MO sem LS =>	9,21	LS =>	10,02	MO com LS =>	19,23
				Valor do BDI =>	4,52			Valor com BDI =>	28,56
					Quant. =>	225,0000000	Preço Total =>	6.426,00	

9.3	Código Banco	Descrição	Tipo	Und	Quant.	Valor Unit	Total	
<b>PAVIMENTAÇÃO</b>								
9.3.1	94263 SINAPI	GUIA (MEIO-FIO) CONCRETO, MOLDADA IN LOCO EM TRECHO RETO COM EXTRUSORA, 13 CM BASE X 22 CM ALTURA. AF_06/2016	DROP - DRENAGEM/OBRAS DE CONTENÇÃO / POÇOS DE VISITA	M	1,0000000	29,61	29,61	
Composição Auxiliar	88243 SINAPI	AJUDANTE ESPECIALIZADO COM ENCARGOS COMPLEMENTARES	SEDI - SERVIÇOS DIVERSOS	H	0,0870000	18,93	1,64	
Composição Auxiliar	88309 SINAPI	PEDREIRO COM ENCARGOS COMPLEMENTARES	SEDI - SERVIÇOS DIVERSOS	H	0,2210000	23,50	5,19	
Composição Auxiliar	88316 SINAPI	SERVENTE COM ENCARGOS COMPLEMENTARES	SEDI - SERVIÇOS DIVERSOS	H	0,4420000	18,32	8,09	
Composição Auxiliar	88631 SINAPI	ARGAMASSA TRAÇO 1:4 (EM VOLUME DE CIMENTO E AREIA MÉDIA ÚMIDA), PREPARO MANUAL. AF_08/2019	SEDI - SERVIÇOS DIVERSOS	m³	0,0020000	537,85	1,07	
Composição Auxiliar	92960 SINAPI	MÁQUINA EXTRUSORA DE CONCRETO PARA GUIAS E SARJETAS, MOTOR A DIESEL, POTÊNCIA 14 CV - CHP DIURNO. AF_12/2015	CHOR - CUSTOS HORÁRIOS DE MÁQUINAS E EQUIPAMENTOS	CHP	0,0140000	18,39	0,25	
Composição Auxiliar	92961 SINAPI	MÁQUINA EXTRUSORA DE CONCRETO PARA GUIAS E SARJETAS, MOTOR A DIESEL, POTÊNCIA 14 CV - CHI DIURNO. AF_12/2015	CHOR - CUSTOS HORÁRIOS DE MÁQUINAS E EQUIPAMENTOS	CHI	0,0720000	4,49	0,32	
					Quant. =>	441,2920000	Preço Total =>	44.129,25

### PERFIL CONSTRUÇÕES E SERVIÇOS LTDA

CNPJ nº 15.597.105/0001-47 I. E: 12.673176-4 E-mail: perfilconstrucoeseservicos@gmail.com  
 Rua Magalhaes de Almeida, nº 210, Centro, CEP: 65760-000, Presidente Dutra - MA





Insumo	00000370	SINAPI	AREIA MEDIA - POSTO JAZIDA/FORNECEDOR (RETIRADO NA JAZIDA, SEM TRANSPORTE)	Material	m³	0,0070000	64,66	0,45	
Insumo	00034492	SINAPI	CONCRETO USINADO BOMBEAVEL, CLASSE DE RESISTENCIA C20, COM BRITA 0 E 1, SLUMP = 100 +/- 20 MM, EXCLUI SERVICO DE BOMBEAMENTO (NBR 8953)	Material	m³	0,0300000	420,30	12,60	
				MO sem LS =>	5,42	LS =>	5,91	MO com LS =>	11,33
				Valor do BDI =>	5,57			Valor com BDI =>	35,18
				<b>Quant. =&gt;</b>	<b>88,0000000</b>	<b>Preço Total =&gt;</b>	<b>3.095,84</b>		

<b>9.3.2</b>	<b>Código Banco</b>	<b>Descrição</b>	<b>Tipo</b>	<b>Und</b>	<b>Quant.</b>	<b>Valor Unit</b>	<b>Total</b>	
Composição	96995 SINAPI	REATERRO MANUAL APOILOADO COM SOQUETE. AF_10/2017	MOVT - MOVIMENTO DE TERRA	m³	1,0000000	43,94	43,94	
Composição Auxiliar	88316 SINAPI	SERVENTE COM ENCARGOS COMPLEMENTARES	SEDI - SERVIÇOS DIVERSOS	H	2,3986000	18,32	43,94	
			MO sem LS =>	15,26	LS =>	16,61	MO com LS =>	31,87
			Valor do BDI =>	8,27			Valor com BDI =>	52,21
			<b>Quant. =&gt;</b>	<b>82,0000000</b>	<b>Preço Total =&gt;</b>	<b>4.281,22</b>		

<b>9.3.3</b>	<b>Código Banco</b>	<b>Descrição</b>	<b>Tipo</b>	<b>Und</b>	<b>Quant.</b>	<b>Valor Unit</b>	<b>Total</b>	
Composição	101747 SINAPI	PISO EM CONCRETO 20 MPA PREPARO MECÂNICO, ESPESSURA 7CM. AF_09/2020	PISO - PISOS	m²	1,0000000	74,93	74,93	
Composição Auxiliar	88309 SINAPI	PEDREIRO COM ENCARGOS COMPLEMENTARES	SEDI - SERVIÇOS DIVERSOS	H	0,1119000	23,50	2,62	
Composição Auxiliar	88316 SINAPI	SERVENTE COM ENCARGOS COMPLEMENTARES	SEDI - SERVIÇOS DIVERSOS	H	0,0466000	18,32	0,85	
Composição Auxiliar	95282 SINAPI	DESEMPENADEIRA DE CONCRETO, PESO DE 78 KG, 4 PÁS, MOTOR A GASOLINA, POTÊNCIA 5,5 HP - CHP DIURNO. AF_09/2016	CHOR - CUSTOS HORÁRIOS DE MÁQUINAS E EQUIPAMENTOS	CHP	0,0070000	7,48	0,05	
Insumo	00034492 SINAPI	CONCRETO USINADO BOMBEAVEL, CLASSE DE RESISTENCIA C20, COM BRITA 0 E 1, SLUMP = 100 +/- 20 MM, EXCLUI SERVICO DE BOMBEAMENTO (NBR 8953)	Material	m³	0,0814000	420,30	34,21	
Insumo	00043146 SINAPI	ENDURECEDOR MINERAL DE BASE CIMENTICIA PARA PISO DE CONCRETO	Material	KG	4,0000000	9,30	37,20	
			MO sem LS =>	1,27	LS =>	1,38	MO com LS =>	2,65
			Valor do BDI =>	14,10			Valor com BDI =>	89,03
			<b>Quant. =&gt;</b>	<b>400,0000000</b>	<b>Preço Total =&gt;</b>	<b>35.612,00</b>		

<b>9.3.4</b>	<b>Código Banco</b>	<b>Descrição</b>	<b>Tipo</b>	<b>Und</b>	<b>Quant.</b>	<b>Valor Unit</b>	<b>Total</b>
Composição	103335 SINAPI	ALVENARIA DE VEDAÇÃO DE BLOCOS CERÂMICOS FURADOS NA HORIZONTAL DE 14X9X19 CM (ESPESSURA 14 CM, BLOCO DEITADO) E ARGAMASSA DE ASSENTAMENTO COM PREPARO MANUAL. AF_12/2021	PARE - PAREDES/PAINÉIS	m²	1,0000000	133,27	133,27
Composição Auxiliar	87369 SINAPI	ARGAMASSA TRAÇO 1:2:8 (EM VOLUME DE CIMENTO, CAL E AREIA MÉDIA ÚMIDA) PARA EMBOÇO/MASSA ÚNICA/ASSENTAMENTO DE ALVENARIA DE VEDAÇÃO, PREPARO MANUAL. AF_08/2019	SEDI - SERVIÇOS DIVERSOS	m³	0,0182857	590,22	10,79

## PERFIL CONSTRUÇÕES E SERVIÇOS LTDA

CNPJ nº 15.597.105/0001-47 I. E: 12.673176-4 E-mail: perfilconstrucoeseservicos@gmail.com  
Rua Magalhaes de Almeida, nº 210, Centro, CEP: 65760-000, Presidente Dutra - MA





Composição Auxiliar	88309 SINAPI	PEDREIRO COM ENCARGOS COMPLEMENTARES	SEDI - SERVIÇOS DIVERSOS	H	2,3200000	23,50	54,52	
Composição Auxiliar	88316 SINAPI	SERVENTE COM ENCARGOS COMPLEMENTARES	SEDI - SERVIÇOS DIVERSOS	H	1,1600000	18,32	21,25	
Insumo	00007267 SINAPI	BLOCO CERAMICO / TIJOLO VAZADO PARA ALVENARIA DE VEDACAO, 6 FUROS NA HORIZONTAL, 9 X 14 X 19 CM (L X A X C)	Material	UN	56,6200000	0,75	42,46	
Insumo	00034547 SINAPI	TELA DE ACO SOLDADA GALVANIZADA/ZINCADA PARA ALVENARIA, FIO D = *1,20 A 1,70* MM, MALHA 15 X 15 MM, (C X L) *50 X 12* CM	Material	M	0,8050000	4,40	3,54	
Insumo	00037395 SINAPI	PINO DE ACO COM FURO, HASTE = 27 MM (ACAO DIRETA)	Material	CENTO	0,0193000	37,26	0,71	
			MO sem LS =>	28,99	LS =>	31,56	MO com LS =>	60,55
			Valor do BDI =>	25,09			Valor com BDI =>	158,36
			<b>Quant. =&gt;</b>	<b>7,2000000</b>	<b>Preço Total =&gt;</b>	<b>1.140,19</b>		

9.4 INSTALAÇÕES ELETRICAS								18.088,96	
9.4.1	Código	Banco	Descrição	Tipo	Und	Quant.	Valor Unit	Total	
Composição	C4961	SEINFRA	POSTE DE CONCRETO CIRCULAR, RESISTÊNCIA NOMINAL 300KG, H=7,00M, PESO APROXIMADO 500KG	POSTES EM CONCRETO	UN	1,0000000	831,65	831,65	
Composição Auxiliar	C2784	SEINFRA	ESCAVAÇÃO MANUAL SOLO DE 1A.CAT. PROF. ATÉ 1.50m	ESCAVAÇÕES EM VALAS, VALETAS, CANAIS E CONCRETOS	m³	0,3700000	45,42	16,80	
Composição Auxiliar	C1604	SEINFRA	LANÇAMENTO E APLICAÇÃO DE CONCRETO S/ ELEVAÇÃO	CONCRETOS	m³	0,2800000	149,18	41,77	
Composição Auxiliar	C0836	SEINFRA	CONCRETO NÃO ESTRUTURAL PREPARO MANUAL	CONCRETOS	m³	0,2800000	401,31	112,36	
Insumo	I0705	SEINFRA	CAMINHÃO COMERC. EQUIP. C/GUINDASTE (CHP)	Equipamento	H	1,0000000	118,31	118,31	
Insumo	I2543	SEINFRA	SERVENTE	Mão de Obra	H	2,0000000	17,14	34,28	
Insumo	I9458	SEINFRA	POSTE DE CONCRETO CIRCULAR, RESISTÊNCIA NOMINAL 300KG, H=7,00M, PESO APROXIMADO 500KG	Material	UN	1,0000000	508,13	508,13	
				MO sem LS =>	67,43	LS =>	73,41	MO com LS =>	140,84
				Valor do BDI =>	156,59			Valor com BDI =>	988,24
				<b>Quant. =&gt;</b>	<b>6,0000000</b>	<b>Preço Total =&gt;</b>	<b>5.929,44</b>		

9.4.2	Código	Banco	Descrição	Tipo	Und	Quant.	Valor Unit	Total
Composição	7316	ORSE	Luminária para iluminação pública, completa, fechada, incl. braço metálico, reator e lâmpada vapor de sódio 250 w, exclusive poste	Luminárias Externas	un	1,0000000	1.066,40	1.066,40
Composição Auxiliar	10549	ORSE	Encargos Complementares - Servente	Provisórios	h	1,0000000	3,38	3,38
Composição Auxiliar	10552	ORSE	Encargos Complementares - Eletricista	Provisórios	h	1,0000000	3,24	3,24
Insumo	6887	ORSE	Braço para luminária padrão Energisa 3/4" x 3,00 m un	Material	un	1,0000000	279,60	279,60
Insumo	6888	ORSE	Luminária p/ iluminação pública, padrão energisa com difusor e alojamento para reator un	Material	un	1,0000000	469,01	469,01
Insumo	00001082	SINAPI	REATOR P/ LAMPADA VAPOR DE SODIO 250W USO EXT	Material	UN	1,0000000	236,24	236,24
Insumo	00002436	SINAPI	ELETRICISTA (HORISTA)	Mão de Obra	H	1,0000000	17,91	17,91

## PERFIL CONSTRUÇÕES E SERVIÇOS LTDA

CNPJ nº 15.597.105/0001-47 I. E: 12.673176-4 E-mail: perfilconstrucoeseservicos@gmail.com  
Rua Magalhaes de Almeida, nº 210, Centro, CEP: 65760-000, Presidente Dutra - MA





Insumo	00003757	SINAPI	LAMPADA VAPOR DE SODIO OVOIDE 250 W (BASE E40)	Material	UN	1,0000000	44,01	44,01	
Insumo	00006111	SINAPI	SERVENTE DE OBRAS	Mão de Obra	H	1,0000000	13,01	13,01	
				MO sem LS =>	14,80	LS =>	16,12	MO com LS =>	30,92
				Valor do BDI =>	200,80			Valor com BDI =>	1.267,20
				<b>Quant. =&gt;</b>	<b>6,0000000</b>	<b>Preço Total =&gt;</b>	<b>7.603,20</b>		

9.4.3	Código	Banco	Descrição	Tipo	Und	Quant.	Valor Unit	Total	
Composição	91864	SINAPI	ELETRODUTO RÍGIDO ROSCÁVEL, PVC, DN 32 MM (1"), PARA CIRCUITOS TERMINAIS, INSTALADO EM FORRO - FORNECIMENTO E INSTALAÇÃO. AF_12/2015	INEL - INSTALAÇÃO ELÉTRICA/ELETRIFICAÇÃO E ILUMINAÇÃO EXTERNA	M	1,0000000	14,66	14,66	
Composição Auxiliar	88247	SINAPI	AUXILIAR DE ELETRICISTA COM ENCARGOS COMPLEMENTARES	SEDI - SERVIÇOS DIVERSOS	H	0,1060000	19,04	2,01	
Composição Auxiliar	88264	SINAPI	ELETRICISTA COM ENCARGOS COMPLEMENTARES	SEDI - SERVIÇOS DIVERSOS	H	0,1060000	23,80	2,52	
Composição Auxiliar	91170	SINAPI	FIXAÇÃO DE TUBOS HORIZONTAIS DE PVC, CPVC OU COBRE DIÂMETROS MENORES OU IGUAIS A 40 MM OU ELETROCALHAS ATÉ 150MM DE LARGURA, COM ABRAÇADEIRA METÁLICA RÍGIDA TIPO D 1/2, FIXADA EM PERFILADO EM LAJE. AF_05/2015	INHI - INSTALAÇÕES HIDROSANITÁRIAS	M	1,0000000	3,14	3,14	
Insumo	00002685	SINAPI	ELETRODUTO DE PVC RÍGIDO ROSCAVEL DE 1", SEM LUVA	Material	M	1,0170000	6,88	6,99	
				MO sem LS =>	2,30	LS =>	2,51	MO com LS =>	4,81
				Valor do BDI =>	2,76			Valor com BDI =>	17,42
				<b>Quant. =&gt;</b>	<b>80,0000000</b>	<b>Preço Total =&gt;</b>	<b>1.393,60</b>		

9.4.4	Código	Banco	Descrição	Tipo	Und	Quant.	Valor Unit	Total	
Composição	83446	SINAPI	CAIXA DE PASSAGEM 30X30X40 COM TAMPA E DRENO BRITA	INEL - INSTALAÇÃO	UN	1,0000000	210,35	210,35	
Composição Auxiliar	88309	SINAPI	PEDREIRO COM ENCARGOS COMPLEMENTARES	SEDI - SERVIÇOS DIVERSOS	H	1,6789000	23,50	39,45	
Composição Auxiliar	88316	SINAPI	SERVENTE COM ENCARGOS COMPLEMENTARES	SEDI - SERVIÇOS DIVERSOS	H	4,4832000	18,32	82,13	
Insumo	00000370	SINAPI	AREIA MEDIA - POSTO JAZIDA/FORNECEDOR (RETIRADO NA JAZIDA, SEM TRANSPORTE)	Material	m³	0,0653000	64,66	4,22	
Insumo	00001106	SINAPI	CAL HIDRATADA CH-I PARA ARGAMASSAS	Material	KG	3,0096000	0,93	2,79	
Insumo	00001358	SINAPI	CHAPA/PAINEL DE MADEIRA COMPENSADA RESINADA (MADEIRITE RESINADO ROSA) PARA FORMA DE CONCRETO, DE 2200 x 1100 MM, E = 17 MM	Material	m²	0,0600000	56,83	3,40	
Insumo	00001379	SINAPI	CIMENTO PORTLAND COMPOSTO CP II-32	Material	KG	18,5084000	0,80	14,80	
Insumo	00004721	SINAPI	PEDRA BRITADA N. 1 (9,5 a 19 MM) POSTO PEDREIRA/FORNECEDOR, SEM FRETE	Material	m³	0,0365000	68,63	2,50	
Insumo	00004722	SINAPI	PEDRA BRITADA N. 3 (38 A 50 MM) POSTO PEDREIRA/FORNECEDOR, SEM FRETE	Material	m³	0,0040000	64,83	0,25	
Insumo	00007258	SINAPI	TIJOLO CERAMICO MACICO COMUM *5 X 10 X 20* CM (L X A X C)	Material	UN	60,4800000	0,71	42,94	
Insumo	00043059	SINAPI	ACO CA-60, 4,2 MM, OU 5,0 MM, OU 6,0 MM, OU 7,0 MM, VERGALHAO	Material	KG	2,1560000	8,29	17,87	
				MO sem LS =>	43,23	LS =>	47,07	MO com LS =>	90,30

## PERFIL CONSTRUÇÕES E SERVIÇOS LTDA

CNPJ nº 15.597.105/0001-47 I. E: 12.673176-4 E-mail: perfilconstrucoeseservicos@gmail.com

Rua Magalhaes de Almeida, nº 210, Centro, CEP: 65760-000, Presidente Dutra - MA





Valor do BDI => 39,60  
 Valor com BDI => 249,95  
 Quant. => 6,0000000 Preço Total => 1.499,70

9.4.5	Código	Banco	Descrição	Tipo	Und	Quant.	Valor Unit	Total		
Composição	91928	SINAPI	CABO DE COBRE FLEXÍVEL ISOLADO, 4 MM², ANTI-CHAMA 450/750 V, PARA CIRCUITOS TERMINAIS - FORNECIMENTO E INSTALAÇÃO. AF_12/2015	INEL - INSTALAÇÃO ELÉTRICA/ELETRIFICAÇÃO E ILUMINAÇÃO EXTERNA	M	1,0000000	5,53	5,53		
Composição Auxiliar	88247	SINAPI	AUXILIAR DE ELETRICISTA COM ENCARGOS COMPLEMENTARES	SEDI - SERVIÇOS DIVERSOS	H	0,0400000	19,04	0,76		
Composição Auxiliar	88264	SINAPI	ELETRICISTA COM ENCARGOS COMPLEMENTARES	SEDI - SERVIÇOS DIVERSOS	H	0,0400000	23,80	0,95		
Insumo	00000981	SINAPI	CABO DE COBRE, FLEXIVEL, CLASSE 4 OU 5, ISOLACAO EM PVC/A, ANTICHAMA BWF-B, 1 CONDUTOR, 450/750 V, SECAO NOMINAL 4 MM2	Material	M	1,1900000	3,18	3,78		
Insumo	00021127	SINAPI	FITA ISOLANTE ADESIVA ANTICHAMA, USO ATE 750 V, EM ROLO DE 19 MM X 5 M	Material	UN	0,0090000	5,41	0,04		
					MO sem LS =>	0,62	LS =>	0,67	MO com LS =>	1,29
					Valor do BDI =>	1,04			Valor com BDI =>	6,57
					Quant. =>	200,0000000	Preço Total =>	1.314,00		

9.4.6	Código	Banco	Descrição	Tipo	Und	Quant.	Valor Unit	Total		
Composição	83399	SINAPI	RELE FOTOELETRICO P/ COMANDO DE ILUMINACAO EXTERNA 220V/1000W - FORNECIMENTO E INSTALACAO	INEL - INSTALAÇÃO ELÉTRICA/ELETRIFICAÇÃO E	UN	1,0000000	48,96	48,96		
Composição Auxiliar	88264	SINAPI	ELETRICISTA COM ENCARGOS COMPLEMENTARES	SEDI - SERVIÇOS DIVERSOS	H	0,3500000	23,80	8,33		
Composição Auxiliar	88316	SINAPI	SERVENTE COM ENCARGOS COMPLEMENTARES	SEDI - SERVIÇOS DIVERSOS	H	0,3500000	18,32	6,41		
Insumo	00002510	SINAPI	RELE FOTOELETRICO INTERNO E EXTERNO BIVOLT 1000 W, DE CONECTOR, SEM BASE	Material	UN	1,0000000	34,22	34,22		
					MO sem LS =>	5,34	LS =>	5,82	MO com LS =>	11,16
					Valor do BDI =>	9,21			Valor com BDI =>	58,17
					Quant. =>	6,0000000	Preço Total =>	349,02		

9.5	Código	Banco	Descrição	Tipo	Und	Quant.	Valor Unit	Total		
9.5.1			PINTURA					15.475,58		
Composição	72815	SINAPI	APLICACAO DE TINTA A BASE DE EPOXI SOBRE PISO	PISO - PISOS	m²	1,0000000	60,11	60,11		
Composição Auxiliar	88309	SINAPI	PEDREIRO COM ENCARGOS COMPLEMENTARES	SEDI - SERVIÇOS DIVERSOS	H	0,5000000	23,50	11,75		
Composição Auxiliar	88316	SINAPI	SERVENTE COM ENCARGOS COMPLEMENTARES	SEDI - SERVIÇOS DIVERSOS	H	0,5000000	18,32	9,16		
Insumo	00007304	SINAPI	TINTA EPOXI BASE AGUA PREMIUM, BRANCA	Material	L	0,5256000	74,60	39,20		
					MO sem LS =>	7,56	LS =>	8,23	MO com LS =>	15,79
					Valor do BDI =>	11,31			Valor com BDI =>	71,42
					Quant. =>	60,0000000	Preço Total =>	4.285,20		

**PERFIL CONSTRUÇÕES E SERVIÇOS LTDA**

CNPJ nº 15.597.105/0001-47 I. E: 12.673176-4 E-mail: perfilconstrucoeseservicos@gmail.com  
 Rua Magalhaes de Almeida, nº 210, Centro, CEP: 65760-000, Presidente Dutra - MA





9.5.2	Código	Banco	Descrição	Tipo	Und	Quant.	Valor Unit	Total	
Composição	102492	SINAPI	PINTURA DE PISO COM TINTA ACRÍLICA, APLICAÇÃO MANUAL, 3 DEMÃOS, INCLUSO FUNDO PREPARADOR. AF_05/2021	PINT - PINTURAS	m²	1,0000000	22,40	22,40	
Composição Auxiliar	88310	SINAPI	PINTOR COM ENCARGOS COMPLEMENTARES	SEDI - SERVIÇOS DIVERSOS	H	0,3650000	25,62	9,35	
Composição Auxiliar	88316	SINAPI	SERVENTE COM ENCARGOS COMPLEMENTARES	SEDI - SERVIÇOS DIVERSOS	H	0,1520000	18,32	2,78	
Insumo	00006085	SINAPI	SELADOR ACRILICO OPACO PREMIUM INTERIOR/EXTERIOR	Material	L	0,1600000	7,98	1,27	
Insumo	00007348	SINAPI	TINTA ACRILICA PREMIUM PARA PISO	Material	L	0,5340000	16,75	8,94	
Insumo	00012815	SINAPI	FITA CREPE ROLO DE 25 MM X 50 M	Material	UN	0,0100000	6,60	0,06	
				MO sem LS =>	4,32	LS =>	4,70	MO com LS =>	9,02
				Valor do BDI =>	4,21			Valor com BDI =>	26,61
				<b>Quant. =&gt;</b>	<b>410,0000000</b>	<b>Preço Total =&gt;</b>	<b>10,910,10</b>		

9.5.3	Código	Banco	Descrição	Tipo	Und	Quant.	Valor Unit	Total	
Composição	102223	SINAPI	PINTURA VERNIZ (INCOLOR) ALQUÍDICO EM MADEIRA, USO INTERNO E EXTERNO, 3 DEMÃOS. AF_01/2021	PINT - PINTURAS	m²	1,0000000	27,30	27,30	
Composição Auxiliar	88310	SINAPI	PINTOR COM ENCARGOS COMPLEMENTARES	SEDI - SERVIÇOS DIVERSOS	H	0,7076000	25,62	18,12	
Insumo	00005318	SINAPI	DILUENTE AGUARRAS	Material	L	0,0406000	18,46	0,74	
Insumo	00010481	SINAPI	VERNIZ MARITIMO PREMIUM PARA MADEIRA, COM FILTRO SOLAR, BRILHANTE, USO INTERNO E EXTERNO	Material	L	0,2706000	31,20	8,44	
				MO sem LS =>	6,50	LS =>	7,07	MO com LS =>	13,57
				Valor do BDI =>	5,14			Valor com BDI =>	32,44
				<b>Quant. =&gt;</b>	<b>8,6400000</b>	<b>Preço Total =&gt;</b>	<b>280,28</b>		

9.6	Código	Banco	Descrição	Tipo	Und	Quant.	Valor Unit	Total	
9.6.1	103946	SINAPI	URBANIZAÇÃO PLANTIO DE GRAMA ESMERALDA OU SÃO CARLOS OU CURITIBANA, EM PLACAS. AF_05/2022	URBA - URBANIZAÇÃO	m²	1,0000000	20,19	20,19	
Composição Auxiliar	88316	SINAPI	SERVENTE COM ENCARGOS COMPLEMENTARES	SEDI - SERVIÇOS DIVERSOS	H	0,1564000	18,32	2,86	
Composição Auxiliar	88441	SINAPI	JARDINEIRO COM ENCARGOS COMPLEMENTARES	SEDI - SERVIÇOS DIVERSOS	H	0,0391000	18,10	0,70	
Insumo	00003322	SINAPI	GRAMA ESMERALDA OU SAO CARLOS OU CURITIBANA, EM PLACAS, SEM PLANTIO	Material	m²	1,0000000	16,63	16,63	
				MO sem LS =>	1,23	LS =>	1,34	MO com LS =>	2,57
				Valor do BDI =>	3,80			Valor com BDI =>	23,99
				<b>Quant. =&gt;</b>	<b>13,5000000</b>	<b>Preço Total =&gt;</b>	<b>323,86</b>		

9.6.2	Código	Banco	Descrição	Tipo	Und	Quant.	Valor Unit	Total

## PERFIL CONSTRUÇÕES E SERVIÇOS LTDA

CNPJ nº 15.597.105/0001-47 I. E: 12.673176-4 E-mail: perfilconstrucoeseservicos@gmail.com  
Rua Magalhaes de Almeida, nº 210, Centro, CEP: 65760-000, Presidente Dutra - MA





9

Composição	2411	ORSE	Banco com encosto, compr=1,50m, largura=30cm, pé de ferro fundido e com 10 réguas de madeira, inclusive pintura	Urbanização de Parques e Praças	un	1,0000000	1.007,67	1.007,67		
Insumo	253	ORSE	Banco com pé em ferro fundido e 10 réguas de madeira c/ 1,50m, com encosto un	Material	un	1,0000000	1.007,67	1.007,67		
				MO sem LS =>		0,00	LS =>	0,00	MO com LS =>	0,00
				Valor do BDI =>		189,74			Valor com BDI =>	1.197,41
						<b>Quant. =&gt;</b>	<b>6,0000000</b>	<b>Preço Total =&gt;</b>	<b>7.184,46</b>	

9.6.3	Código	Banco	Descrição	Tipo	Und	Quant.	Valor Unit	Total		
Composição	98516	SINAPI	PLANTIO DE PALMEIRA COM ALTURA DE MUDA MENOR OU IGUAL A 2,00 M. AF_05/2018	URBA - URBANIZAÇÃO	UN	1,0000000	457,08	457,08		
Composição Auxiliar	88316	SINAPI	SERVENTE COM ENCARGOS COMPLEMENTARES	SEDI - SERVIÇOS DIVERSOS	H	4,3619999	18,32	79,91		
Composição Auxiliar	88441	SINAPI	JARDINEIRO COM ENCARGOS COMPLEMENTARES	SEDI - SERVIÇOS DIVERSOS	H	1,0905000	18,10	19,73		
Composição Auxiliar	91634	SINAPI	GUINDAUTO HIDRÁULICO, CAPACIDADE MÁXIMA DE CARGA 6500 KG, MOMENTO MÁXIMO DE CARGA 5,8 TM, ALCANCE MÁXIMO HORIZONTAL 7,60 M, INCLUSIVE CAMINHÃO TOCO PBT 9.700 KG, POTÊNCIA DE 160 CV - CHP DIURNO. AF_08/2015	CHOR - CUSTOS HORÁRIOS DE MÁQUINAS E EQUIPAMENTOS	CHP	0,2999000	211,84	63,53		
Composição Auxiliar	91635	SINAPI	GUINDAUTO HIDRÁULICO, CAPACIDADE MÁXIMA DE CARGA 6500 KG, MOMENTO MÁXIMO DE CARGA 5,8 TM, ALCANCE MÁXIMO HORIZONTAL 7,60 M, INCLUSIVE CAMINHÃO TOCO PBT 9.700 KG, POTÊNCIA DE 160 CV - CHI DIURNO. AF_08/2015	CHOR - CUSTOS HORÁRIOS DE MÁQUINAS E EQUIPAMENTOS	CHI	1,2252000	44,91	55,02		
Insumo	00038641	SINAPI	MUDA DE PALMEIRA ARECA, H= *1,50* M	Material	UN	1,0000000	238,89	238,89		
				MO sem LS =>		47,11	LS =>	51,29	MO com LS =>	98,40
				Valor do BDI =>		86,06			Valor com BDI =>	543,14
						<b>Quant. =&gt;</b>	<b>6,0000000</b>	<b>Preço Total =&gt;</b>	<b>3.258,84</b>	

9

10			REFORMA DA PRAÇA GONÇALO BARROS NO MUNICIPIO DE PRESIDENTE DUTRA MA					107.773,06		
10.1			ADMINISTRAÇÃO LOCAL					41.532,42		
10.1.1	Código	Banco	Descrição	Tipo	Und	Quant.	Valor Unit	Total		
Composição	011736	SBC	ADMINISTRACAO LOCAL DA OBRA ATE R\$300.000,00 (VALOR GLOBAL)	SERVICOS ADMINISTRATIVOS	MES	1,0000000	34.951,13	34.951,13		
Composição Auxiliar	90767	SINAPI	APONTADOR OU APROPRIADOR COM ENCARGOS COMPLEMENTARES	SEDI - SERVIÇOS DIVERSOS	H	208,3407974	31,67	6.598,15		
Composição Auxiliar	90776	SINAPI	ENCARREGADO GERAL COM ENCARGOS COMPLEMENTARES	SEDI - SERVIÇOS DIVERSOS	H	208,3400000	32,32	6.733,54		
Composição Auxiliar	90777	SINAPI	ENGENHEIRO CIVIL DE OBRA JUNIOR COM ENCARGOS COMPLEMENTARES	SEDI - SERVIÇOS DIVERSOS	H	208,3400000	103,77	21.619,44		
				MO sem LS =>		16.152,69	LS =>	17.583,82	MO com LS =>	33.736,51
				Valor do BDI =>		6.581,29			Valor com BDI =>	41.532,42
						<b>Quant. =&gt;</b>	<b>1,0000000</b>	<b>Preço Total =&gt;</b>	<b>41.532,42</b>	

9

### PERFIL CONSTRUÇÕES E SERVIÇOS LTDA

CNPJ nº 15.597.105/0001-47 I. E: 12.673176-4 E-mail: perfilconstrucoeseservicos@gmail.com  
Rua Magalhaes de Almeida, nº 210, Centro, CEP: 65760-000, Presidente Dutra - MA





10.2		DEMOLIÇÕES E RETIRADAS							7.057,02
10.2.1	Código	Banco	Descrição	Tipo	Und	Quant.	Valor Unit	Total	
Composição	97622	SINAPI	DEMOLIÇÃO DE ALVENARIA DE BLOCO FURADO, DE FORMA MANUAL, SEM REAPROVEITAMENTO. AF_12/2017	SERP - SERVIÇOS PRELIMINARES	m³	1,0000000	47,91	47,91	
Composição Auxiliar	88309	SINAPI	PEDREIRO COM ENCARGOS COMPLEMENTARES	SEDI - SERVIÇOS DIVERSOS	H	0,2267909	23,50	5,32	
Composição Auxiliar	88316	SINAPI	SERVENTE COM ENCARGOS COMPLEMENTARES	SEDI - SERVIÇOS DIVERSOS	H	2,3248000	18,32	42,59	
				MO sem LS =>	16,78	LS =>	18,26	MO com LS =>	35,04
				Valor do BDI =>	9,02			Valor com BDI =>	56,93
						<b>Quant. =&gt;</b>	<b>30,0000000</b>	<b>Preço Total =&gt;</b>	<b>1.707,90</b>

10.2.2	Código	Banco	Descrição	Tipo	Und	Quant.	Valor Unit	Total	
Composição	98519	SINAPI	REVOLVIMENTO E LIMPEZA MANUAL DE SOLO. AF_05/2018	URBA - URBANIZAÇÃO	m²	1,0000000	1,73	1,73	
Composição Auxiliar	88316	SINAPI	SERVENTE COM ENCARGOS COMPLEMENTARES	SEDI - SERVIÇOS DIVERSOS	H	0,0759000	18,32	1,39	
Composição Auxiliar	88441	SINAPI	JARDINEIRO COM ENCARGOS COMPLEMENTARES	SEDI - SERVIÇOS DIVERSOS	H	0,0190000	18,10	0,34	
				MO sem LS =>	0,59	LS =>	0,65	MO com LS =>	1,24
				Valor do BDI =>	0,32			Valor com BDI =>	2,05
						<b>Quant. =&gt;</b>	<b>224,0000000</b>	<b>Preço Total =&gt;</b>	<b>459,20</b>

10.2.3	Código	Banco	Descrição	Tipo	Und	Quant.	Valor Unit	Total	
Composição	72897	SINAPI	CARGA MANUAL DE ENTULHO EM CAMINHAO BASCULANTE 6 M3	MOVT - MOVIMENTO DE TERRA	m³	1,0000000	23,87	23,87	
Composição Auxiliar	5961	SINAPI	CAMINHÃO BASCULANTE 6 M3, PESO BRUTO TOTAL 16.000 KG, CARGA ÚTIL MÁXIMA 13.071 KG, DISTÂNCIA ENTRE EIXOS 4,80 M, POTÊNCIA 230 CV INCLUSIVE CAÇAMBA METÁLICA - CHI DIURNO. AF_06/2014	CHOR - CUSTOS HORÁRIOS DE MÁQUINAS E EQUIPAMENTOS	CHI	0,2500000	44,23	11,05	
Composição Auxiliar	88316	SINAPI	SERVENTE COM ENCARGOS COMPLEMENTARES	SEDI - SERVIÇOS DIVERSOS	H	0,7000000	18,32	12,82	
				MO sem LS =>	6,43	LS =>	7,00	MO com LS =>	13,43
				Valor do BDI =>	4,49			Valor com BDI =>	28,36
						<b>Quant. =&gt;</b>	<b>112,0000000</b>	<b>Preço Total =&gt;</b>	<b>3.176,32</b>

10.2.4	Código	Banco	Descrição	Tipo	Und	Quant.	Valor Unit	Total	
Composição	16	ORSE	Demolição manual de piso cimentado sobre lastro de concreto - Rev 01	Demolições / Remoções	m²	1,0000000	24,04	24,04	
Composição Auxiliar	10549	ORSE	Encargos Complementares - Servente	Provisórios	h	1,3000000	3,38	4,39	
Composição Auxiliar	10550	ORSE	Encargos Complementares - Pedreiro	Provisórios	h	0,1300000	3,25	0,42	
Insumo	00004750	SINAPI	PEDREIRO (HORISTA)	Mão de Obra	H	0,1300000	17,91	2,32	
Insumo	00006111	SINAPI	SERVENTE DE OBRAS	Mão de Obra	H	1,3000000	13,01	16,91	
				MO sem LS =>	9,21	LS =>	10,02	MO com LS =>	19,23

## PERFIL CONSTRUÇÕES E SERVIÇOS LTDA

CNPJ nº 15.597.105/0001-47 I. E: 12.673176-4 E-mail: perfilconstrucoeseservicos@gmail.com

Rua Magalhaes de Almeida, nº 210, Centro, CEP: 65760-000, Presidente Dutra - MA







Valor do BDI => 4,52 Valor com BDI => 28,56  
 Quant. => 60,000000 Preço Total => 1.713,60

10.3 PAVIMENTAÇÃO								24.585,78		
10.3.1	Código	Banco	Descrição	Tipo	Und	Quant.	Valor Unit	Total		
Composição	94263	SINAPI	GUIA (MEIO-FIO) CONCRETO, MOLDADA IN LOCO EM TRECHO RETO COM EXTRUSORA, 13 CM BASE X 22 CM ALTURA. AF_06/2016	DROP - DRENAGEM/OBRAS DE CONTENÇÃO / POÇOS DE VISITA	M	1,0000000	29,61	29,61		
Composição Auxiliar	88243	SINAPI	AJUDANTE ESPECIALIZADO COM ENCARGOS COMPLEMENTARES	SEDI - SERVIÇOS DIVERSOS	H	0,0870000	18,93	1,64		
Composição Auxiliar	88309	SINAPI	PEDREIRO COM ENCARGOS COMPLEMENTARES	SEDI - SERVIÇOS DIVERSOS	H	0,2210000	23,50	5,19		
Composição Auxiliar	88316	SINAPI	SERVENTE COM ENCARGOS COMPLEMENTARES	SEDI - SERVIÇOS DIVERSOS	H	0,4420000	18,32	8,09		
Composição Auxiliar	88631	SINAPI	ARGAMASSA TRAÇO 1:4 (EM VOLUME DE CIMENTO E AREIA MÉDIA ÚMIDA), PREPARO MANUAL. AF_08/2019	SEDI - SERVIÇOS DIVERSOS	m³	0,0020000	537,85	1,07		
Composição Auxiliar	92960	SINAPI	MÁQUINA EXTRUSORA DE CONCRETO PARA GUIAS E SARJETAS, MOTOR A DIESEL, POTÊNCIA 14 CV - CHP DIURNO. AF_12/2015	CHOR - CUSTOS HORÁRIOS DE MÁQUINAS E EQUIPAMENTOS	CHP	0,0140000	18,39	0,25		
Composição Auxiliar	92961	SINAPI	MÁQUINA EXTRUSORA DE CONCRETO PARA GUIAS E SARJETAS, MOTOR A DIESEL, POTÊNCIA 14 CV - CHI DIURNO. AF_12/2015	CHOR - CUSTOS HORÁRIOS DE MÁQUINAS E EQUIPAMENTOS	CHI	0,0720000	4,49	0,32		
Insumo	00000370	SINAPI	AREIA MEDIA - POSTO JAZIDA/FORNECEDOR (RETIRADO NA JAZIDA, SEM TRANSPORTE)	Material	m³	0,0070000	64,66	0,45		
Insumo	00034492	SINAPI	CONCRETO USINADO BOMBEAVEL, CLASSE DE RESISTENCIA C20, COM BRITA 0 E 1, SLUMP = 100 +/- 20 MM, EXCLUI SERVICO DE BOMBEAMENTO (NBR 8953)	Material	m³	0,0300000	420,30	12,60		
					MO sem LS =>	5,42	LS =>	5,91	MO com LS =>	11,33
					Valor do BDI =>	5,57			Valor com BDI =>	35,18
						Quant. =>	66,0000000	Preço Total =>	2.321,88	

10.3.2								Total		
	Código	Banco	Descrição	Tipo	Und	Quant.	Valor Unit	Total		
Composição	96995	SINAPI	REATERRO MANUAL APOLOADO COM SOQUETE. AF_10/2017	MOVT - MOVIMENTO DE TERRA	m³	1,0000000	43,94	43,94		
Composição Auxiliar	88316	SINAPI	SERVENTE COM ENCARGOS COMPLEMENTARES	SEDI - SERVIÇOS DIVERSOS	H	2,3986000	18,32	43,94		
					MO sem LS =>	15,26	LS =>	16,61	MO com LS =>	31,87
					Valor do BDI =>	8,27			Valor com BDI =>	52,21
						Quant. =>	44,0000000	Preço Total =>	2.297,24	

10.3.3								Total
	Código	Banco	Descrição	Tipo	Und	Quant.	Valor Unit	Total
Composição	101747	SINAPI	PISO EM CONCRETO 20 MPA PREPARO MECÂNICO, ESPESSURA 7CM. AF_09/2020	PISO - PISOS	m²	1,0000000	74,93	74,93
Composição Auxiliar	88309	SINAPI	PEDREIRO COM ENCARGOS COMPLEMENTARES	SEDI - SERVIÇOS DIVERSOS	H	0,1119000	23,50	2,62
Composição Auxiliar	88316	SINAPI	SERVENTE COM ENCARGOS COMPLEMENTARES	SEDI - SERVIÇOS DIVERSOS	H	0,0466000	18,32	0,85

### PERFIL CONSTRUÇÕES E SERVIÇOS LTDA

CNPJ nº 15.597.105/0001-47 I. E: 12.673176-4 E-mail: perfilconstrucoeseservicos@gmail.com  
 Rua Magalhaes de Almeida, nº 210, Centro, CEP: 65760-000, Presidente Dutra - MA





Composição Auxiliar Insumo	95282 SINAPI	DESEMPENADEIRA DE CONCRETO, PESO DE 78 KG, 4 PÁS, MOTOR A GASOLINA, POTÊNCIA 5,5 HP - CHP DIURNO. AF_09/2016	CHOR - CUSTOS HORÁRIOS DE MÁQUINAS E EQUIPAMENTOS	CHP	0,0070000	7,48	0,05			
Insumo	00034492 SINAPI	CONCRETO USINADO BOMBEAVEL, CLASSE DE RESISTENCIA C20, COM BRITA 0 E 1, SLUMP = 100 +/- 20 MM, EXCLUI SERVICO DE BOMBEAMENTO (NBR 8953)	Material	m³	0,0814000	420,30	34,21			
Insumo	00043146 SINAPI	ENDURECEDOR MINERAL DE BASE CIMENTICIA PARA PISO DE CONCRETO	Material	KG	4,0000000	9,30	37,20			
				MO sem LS =>	1,27	LS =>	1,38	MO com LS =>	2,65	
				Valor do BDI =>	14,10			Valor com BDI =>	89,03	
					<b>Quant. =&gt;</b>	<b>220,0000000</b>	<b>Preço Total =&gt;</b>	<b>19.586,60</b>		

10.3.4	Código Banco	Descrição	Tipo	Und	Quant.	Valor Unit	Total			
Composição	103335 SINAPI	ALVENARIA DE VEDAÇÃO DE BLOCOS CERÂMICOS FURADOS NA HORIZONTAL DE 14X9X19 CM (ESPESSURA 14 CM, BLOCO DEITADO) E ARGAMASSA DE ASSENTAMENTO COM PREPARO MANUAL. AF_12/2021	PARE - PAREDES/PAINEIS	m²	1,0000000	133,27	133,27			
Composição Auxiliar	87369 SINAPI	ARGAMASSA TRAÇO 1:2:8 (EM VOLUME DE CIMENTO, CAL E AREIA MÉDIA ÚMIDA) PARA EMBOÇO/MASSA ÚNICA/ASSENTAMENTO DE ALVENARIA DE VEDAÇÃO, PREPARO MANUAL. AF_08/2019	SEDI - SERVIÇOS DIVERSOS	m³	0,0182857	590,22	10,79			
Composição Auxiliar	88309 SINAPI	PEDREIRO COM ENCARGOS COMPLEMENTARES	SEDI - SERVIÇOS DIVERSOS	H	2,3200000	23,50	54,52			
Composição Auxiliar	88316 SINAPI	SERVENTE COM ENCARGOS COMPLEMENTARES	SEDI - SERVIÇOS DIVERSOS	H	1,1600000	18,32	21,25			
Insumo	00007267 SINAPI	BLOCO CERAMICO / TIJOLO VAZADO PARA ALVENARIA DE VEDACAO, 6 FUIROS NA HORIZONTAL, 9 X 14 X 19 CM (L X A X C)	Material	UN	56,6200000	0,75	42,46			
Insumo	00034547 SINAPI	TELA DE ACO SOLDADA GALVANIZADA/ZINCADA PARA ALVENARIA, FIO D = *1,20 A 1,70* MM, MALHA 15 X 15 MM, (C X L) *50 X 12* CM	Material	M	0,8050000	4,40	3,54			
Insumo	00037395 SINAPI	PINO DE ACO COM FUIRO, HASTE = 27 MM (ACAO DIRETA)	Material	CENTO	0,0193000	37,26	0,71			
				MO sem LS =>	28,99	LS =>	31,56	MO com LS =>	60,55	
				Valor do BDI =>	25,09			Valor com BDI =>	158,36	
					<b>Quant. =&gt;</b>	<b>2,4000000</b>	<b>Preço Total =&gt;</b>	<b>380,06</b>		

10.4	Código Banco	Descrição	Tipo	Und	Quant.	Valor Unit	Total
10.4.1		INSTALAÇÕES ELETRICAS					14.434,40
Composição	C4961 SEINFRA	POSTE DE CONCRETO CIRCULAR, RESISTÊNCIA NOMINAL 300KG, H= 7,00M, PESO APROXIMADO 500KG	POSTES EM CONCRETO	UN	1,0000000	831,65	831,65
Composição Auxiliar	C2784 SEINFRA	ESCAVAÇÃO MANUAL SOLO DE 1A.CAT. PROF. ATÉ 1.50m	ESCAVAÇÕES EM VALAS, VALETAS, CANAIS E CONCRETOS	m³	0,3700000	45,42	16,80
Composição Auxiliar	C1604 SEINFRA	LANÇAMENTO E APLICAÇÃO DE CONCRETO S/ ELEVAÇÃO	CONCRETOS	m³	0,2800000	149,18	41,77
Composição Auxiliar	C0836 SEINFRA	CONCRETO NÃO ESTRUTURAL PREPARO MANUAL	CONCRETOS	m³	0,2800000	401,31	112,36
Insumo	I0705 SEINFRA	CAMINHÃO COMERC. EQUIP. C/GUINDASTE (CHP)	Equipamento	H	1,0000000	118,31	118,31
Insumo	I2543 SEINFRA	SERVENTE	Mão de Obra	H	2,0000000	17,14	34,28

## PERFIL CONSTRUÇÕES E SERVIÇOS LTDA

CNPJ nº 15.597.105/0001-47 I. E: 12.673176-4 E-mail: perfilconstrucoeseservicos@gmail.com  
Rua Magalhaes de Almeida, nº 210, Centro, CEP: 65760-000, Presidente Dutra - MA





RG

Insuno	19458	SEINFRA	POSTE DE CONCRETO CIRCULAR, RESISTÊNCIA NOMINAL 300KG, H=7,00M, PESO APROXIMADO 500KG	Material	UN	1,0000000	508,13	508,13				
				MO sem LS =>		67,43	LS =>	73,41	MO com LS =>	140,84		
				Valor do BDI =>		156,59			Valor com BDI =>	988,24		
									Quant. =>	5,0000000	Preço Total =>	4.941,20

10.4.2	Código	Banco	Descrição	Tipo	Und	Quant.	Valor Unit	Total				
Composição	7316	ORSE	Luminária para iluminação pública, completa, fechada, incl. braço metálico, reator e lâmpada vapor de sódio 250 w, exclusive poste	Luminárias Externas	un	1,0000000	1.066,40	1.066,40				
Composição Auxiliar	10549	ORSE	Encargos Complementares - Servente	Provisórios	h	1,0000000	3,38	3,38				
Composição Auxiliar	10552	ORSE	Encargos Complementares - Eletricista	Provisórios	h	1,0000000	3,24	3,24				
Insuno	6887	ORSE	Braço para luminária padrão Energisa 3/4" x 3,00 m un	Material	un	1,0000000	279,60	279,60				
Insuno	6888	ORSE	Luminária p/ iluminação pública, padrão energisa com difusor e alojamento para reator un	Material	un	1,0000000	469,01	469,01				
Insuno	00001082	SINAPI	REATOR P/ LAMPADA VAPOR DE SODIO 250W USO EXT	Material	UN	1,0000000	236,24	236,24				
Insuno	00002436	SINAPI	ELETRICISTA (HORISTA)	Mão de Obra	H	1,0000000	17,91	17,91				
Insuno	00003757	SINAPI	LAMPADA VAPOR DE SODIO OVOIDE 250 W (BASE E40)	Material	UN	1,0000000	44,01	44,01				
Insuno	00006111	SINAPI	SERVENTE DE OBRAS	Mão de Obra	H	1,0000000	13,01	13,01				
				MO sem LS =>		14,80	LS =>	16,12	MO com LS =>	30,92		
				Valor do BDI =>		200,80			Valor com BDI =>	1.267,20		
									Quant. =>	5,0000000	Preço Total =>	6.336,00

10.4.3	Código	Banco	Descrição	Tipo	Und	Quant.	Valor Unit	Total				
Composição	91864	SINAPI	ELETRODUTO RÍGIDO ROSCÁVEL, PVC, DN 32 MM (1"), PARA CIRCUITOS TERMINAIS, INSTALADO EM FORRO - FORNECIMENTO E INSTALAÇÃO. AF_12/2015	INEL - INSTALAÇÃO ELÉTRICA/ELETRIFICAÇÃO E ILUMINAÇÃO EXTERNA	M	1,0000000	14,66	14,66				
Composição Auxiliar	88247	SINAPI	AUXILIAR DE ELETRICISTA COM ENCARGOS COMPLEMENTARES	SEDI - SERVIÇOS DIVERSOS	H	0,1060000	19,04	2,01				
Composição Auxiliar	88264	SINAPI	ELETRICISTA COM ENCARGOS COMPLEMENTARES	SEDI - SERVIÇOS DIVERSOS	H	0,1060000	23,80	2,52				
Composição Auxiliar	91170	SINAPI	FIXAÇÃO DE TUBOS HORIZONTAIS DE PVC, CPVC OU COBRE DIÂMETROS MENORES OU IGUAIS A 40 MM OU ELETROCALHAS ATÉ 150MM DE LARGURA, COM ABRAÇADEIRA METÁLICA RÍGIDA TIPO D 1/2, FIXADA EM PERFILADO EM LAJE. AF_05/2015	INHI - INSTALAÇÕES HIDROSANITÁRIAS	M	1,0000000	3,14	3,14				
Insuno	00002685	SINAPI	ELETRODUTO DE PVC RIGIDO ROSCAVEL DE 1", SEM LUVA	Material	M	1,0170000	6,88	6,99				
				MO sem LS =>		2,30	LS =>	2,51	MO com LS =>	4,81		
				Valor do BDI =>		2,76			Valor com BDI =>	17,42		
									Quant. =>	40,0000000	Preço Total =>	696,80

10.4.4	Código	Banco	Descrição	Tipo	Und	Quant.	Valor Unit	Total
Composição	83446	SINAPI	CAIXA DE PASSAGEM 30X30X40 COM TAMPA E DRENO BRITA	INEL - INSTALAÇÃO	UN	1,0000000	210,35	210,35

## PERFIL CONSTRUÇÕES E SERVIÇOS LTDA

CNPJ nº 15.597.105/0001-47 I. E: 12.673176-4 E-mail: perfilconstrucoeseservicos@gmail.com

Rua Magalhaes de Almeida, nº 210, Centro, CEP: 65760-000, Presidente Dutra - MA





*Handwritten mark*

Composição Auxiliar	88309	SINAPI	PEDREIRO COM ENCARGOS COMPLEMENTARES	SEDI - SERVIÇOS DIVERSOS	H	1,6789000	23,50	39,45		
Composição Auxiliar	88316	SINAPI	SERVENTE COM ENCARGOS COMPLEMENTARES	SEDI - SERVIÇOS DIVERSOS	H	4,4832000	18,32	82,13		
Insumo	00000370	SINAPI	AREIA MEDIA - POSTO JAZIDA/FORNECEDOR (RETIRADO NA JAZIDA, SEM TRANSPORTE)	Material	m³	0,0653000	64,66	4,22		
Insumo	00001106	SINAPI	CAL HIDRATADA CH-I PARA ARGAMASSAS	Material	KG	3,0096000	0,93	2,79		
Insumo	00001358	SINAPI	CHAPA/PAINEL DE MADEIRA COMPENSADA RESINADA (MADEIRITE RESINADO ROSA) PARA FORMA DE CONCRETO, DE 2200 x 1100 MM, E = 17 MM	Material	m²	0,0600000	56,83	3,40		
Insumo	00001379	SINAPI	CIMENTO PORTLAND COMPOSTO CP II-32	Material	KG	18,5084000	0,80	14,80		
Insumo	00004721	SINAPI	PEDRA BRITADA N. 1 (9,5 a 19 MM) POSTO PEDREIRA/FORNECEDOR, SEM FRETE	Material	m³	0,0365000	68,63	2,50		
Insumo	00004722	SINAPI	PEDRA BRITADA N. 3 (38 A 50 MM) POSTO PEDREIRA/FORNECEDOR, SEM FRETE	Material	m³	0,0040000	64,83	0,25		
Insumo	00007258	SINAPI	TIJOLO CERAMICO MACICO COMUM *5 X 10 X 20* CM (L X A X C)	Material	UN	60,4800000	0,71	42,94		
Insumo	00043059	SINAPI	ACO CA-60, 4,2 MM, OU 5,0 MM, OU 6,0 MM, OU 7,0 MM, VERGALHAO	Material	KG	2,1560000	8,29	17,87		
				MO sem LS =>		43,23	LS =>	47,07	MO com LS =>	90,30
				Valor do BDI =>		39,60			Valor com BDI =>	249,95
						<b>Quant. =&gt;</b>	<b>5,0000000</b>	<b>Preço Total =&gt;</b>	<b>1.249,75</b>	

*Handwritten mark*

10.4.5	Código	Banco	Descrição	Tipo	Und	Quant.	Valor Unit	Total		
Composição	91928	SINAPI	CABO DE COBRE FLEXÍVEL ISOLADO, 4 MM², ANTI-CHAMA 450/750 V, PARA CIRCUITOS TERMINAIS - FORNECIMENTO E INSTALAÇÃO. AF 12/2015	INEL - INSTALAÇÃO ELÉTRICA/ELETRIFICAÇÃO E ILUMINAÇÃO EXTERNA	M	1,0000000	5,53	5,53		
Composição Auxiliar	88247	SINAPI	AUXILIAR DE ELETRICISTA COM ENCARGOS COMPLEMENTARES	SEDI - SERVIÇOS DIVERSOS	H	0,0400000	19,04	0,76		
Composição Auxiliar	88264	SINAPI	ELETRICISTA COM ENCARGOS COMPLEMENTARES	SEDI - SERVIÇOS DIVERSOS	H	0,0400000	23,80	0,95		
Insumo	00000981	SINAPI	CABO DE COBRE, FLEXIVEL, CLASSE 4 OU 5, ISOLACAO EM PVC/A, ANTICHAMA BWF-B, 1 CONDUTOR, 450/750 V, SECAO NOMINAL 4 MM2	Material	M	1,1900000	3,18	3,78		
Insumo	00021127	SINAPI	FITA ISOLANTE ADESIVA ANTICHAMA, USO ATE 750 V, EM ROLO DE 19 MM X 5 M	Material	UN	0,0090000	5,41	0,04		
				MO sem LS =>		0,62	LS =>	0,67	MO com LS =>	1,29
				Valor do BDI =>		1,04			Valor com BDI =>	6,57
						<b>Quant. =&gt;</b>	<b>140,0000000</b>	<b>Preço Total =&gt;</b>	<b>919,80</b>	

*Handwritten mark*

10.4.6	Código	Banco	Descrição	Tipo	Und	Quant.	Valor Unit	Total
Composição	83399	SINAPI	RELE FOTOELETRICO P/ COMANDO DE ILUMINACAO EXTERNA 220V/1000W - FORNECIMENTO E INSTALACAO	INEL - INSTALAÇÃO ELÉTRICA/ELETRIFICAÇÃO E	UN	1,0000000	48,96	48,96
Composição Auxiliar	88264	SINAPI	ELETRICISTA COM ENCARGOS COMPLEMENTARES	SEDI - SERVIÇOS DIVERSOS	H	0,3500000	23,80	8,33
Composição Auxiliar	88316	SINAPI	SERVENTE COM ENCARGOS COMPLEMENTARES	SEDI - SERVIÇOS DIVERSOS	H	0,3500000	18,32	

**PERFIL CONSTRUÇÕES E SERVIÇOS LTDA**

CNPJ nº 15.597.105/0001-47 I. E: 12.673176-4 E-mail: perfilconstrucoeseservicos@gmail.com

Rua Magalhaes de Almeida, nº 210, Centro, CEP: 65760-000, Presidente Dutra - MA





Insumo	00002510 SINAPI	RELE FOTOELETRICO INTERNO E EXTERNO BIVOLT 1000 W, DE CONECTOR, SEM BASE	Material	UN	1,0000000	34,22	34,22	
			MO sem LS =>	5,34	LS =>	5,82	MO com LS =>	11,16
			Valor do BDI =>	9,21			Valor com BDI =>	58,17
					<b>Quant. =&gt;</b>	<b>5,0000000</b>	<b>Preço Total =&gt;</b>	<b>290,85</b>

10.5	Código Banco	Descrição	Tipo	Und	Quant.	Valor Unit	Total	
10.5.1	72815 SINAPI	APLICACAO DE TINTA A BASE DE EPOXI SOBRE PISO	PISO - PISOS	m²	1,0000000	60,11	60,11	
Composição	88309 SINAPI	PEDREIRO COM ENCARGOS COMPLEMENTARES	SEDI - SERVIÇOS DIVERSOS	H	0,5000000	23,50	11,75	
Auxiliar								
Composição	88316 SINAPI	SERVENTE COM ENCARGOS COMPLEMENTARES	SEDI - SERVIÇOS DIVERSOS	H	0,5000000	18,32	9,16	
Auxiliar								
Insumo	00007304 SINAPI	TINTA EPOXI BASE AGUA PREMIUM, BRANCA	Material	L	0,5256000	74,60	39,20	
			MO sem LS =>	7,56	LS =>	8,23	MO com LS =>	15,79
			Valor do BDI =>	11,31			Valor com BDI =>	71,42
					<b>Quant. =&gt;</b>	<b>20,0000000</b>	<b>Preço Total =&gt;</b>	<b>1.428,40</b>

10.5.2	Código Banco	Descrição	Tipo	Und	Quant.	Valor Unit	Total	
Composição	102492 SINAPI	PINTURA DE PISO COM TINTA ACRÍLICA, APLICAÇÃO MANUAL, 3 DEMÃOS, INCLUSO FUNDO PREPARADOR. AF_05/2021	PINT - PINTURAS	m²	1,0000000	22,40	22,40	
Composição	88310 SINAPI	PINTOR COM ENCARGOS COMPLEMENTARES	SEDI - SERVIÇOS DIVERSOS	H	0,3650000	25,62	9,35	
Auxiliar								
Composição	88316 SINAPI	SERVENTE COM ENCARGOS COMPLEMENTARES	SEDI - SERVIÇOS DIVERSOS	H	0,1520000	18,32	2,78	
Auxiliar								
Insumo	00006085 SINAPI	SELADOR ACRILICO OPACO PREMIUM INTERIOR/EXTERIOR	Material	L	0,1600000	7,98	1,27	
Insumo	00007348 SINAPI	TINTA ACRILICA PREMIUM PARA PISO	Material	L	0,5340000	16,75	8,94	
Insumo	00012815 SINAPI	FITA CREPE ROLO DE 25 MM X 50 M	Material	UN	0,0100000	6,60	0,06	
			MO sem LS =>	4,32	LS =>	4,70	MO com LS =>	9,02
			Valor do BDI =>	4,21			Valor com BDI =>	26,61
					<b>Quant. =&gt;</b>	<b>220,0000000</b>	<b>Preço Total =&gt;</b>	<b>5.854,20</b>

10.5.3	Código Banco	Descrição	Tipo	Und	Quant.	Valor Unit	Total	
Composição	102223 SINAPI	PINTURA VERNIZ (INCOLOR) ALQUÍDICO EM MADEIRA, USO INTERNO E EXTERNO, 3 DEMÃOS. AF_01/2021	PINT - PINTURAS	m²	1,0000000	27,30	27,30	
Composição	88310 SINAPI	PINTOR COM ENCARGOS COMPLEMENTARES	SEDI - SERVIÇOS DIVERSOS	H	0,7076000	25,62	18,12	
Auxiliar								
Insumo	00005318 SINAPI	DILUENTE AGUARRAS	Material	L	0,0406000	18,46	0,74	
Insumo	00010481 SINAPI	VERNIZ MARITIMO PREMIUM PARA MADEIRA, COM FILTRO SOLAR, BRILHANTE, USO INTERNO E EXTERNO	Material	L	0,2706000	31,20	8,44	
			MO sem LS =>	6,50	LS =>	7,07	MO com LS =>	13,57
			Valor do BDI =>	5,14			Valor com BDI =>	32,44

## PERFIL CONSTRUÇÕES E SERVIÇOS LTDA

CNPJ nº 15.597.105/0001-47 I. E: 12.673176-4 E-mail: perfilconstrucoeseservicos@gmail.com  
Rua Magalhaes de Almeida, nº 210, Centro, CEP: 65760-000, Presidente Dutra - MA





Quant. => 5,7600000 Preço Total => 186,85

10.6 URBANIZAÇÃO								12.693,99	
10.6.1	Código	Banco	Descrição	Tipo	Und	Quant.	Valor Unit	Total	
Composição	103946	SINAPI	PLANTIO DE GRAMA ESMERALDA OU SÃO CARLOS OU CURITIBANA, EM PLACAS. AF_05/2022	URBA - URBANIZAÇÃO	m²	1,0000000	20,19	20,19	
Composição Auxiliar	88316	SINAPI	SERVENTE COM ENCARGOS COMPLEMENTARES	SEDI - SERVIÇOS DIVERSOS	H	0,1564000	18,32	2,86	
Composição Auxiliar	88441	SINAPI	JARDINEIRO COM ENCARGOS COMPLEMENTARES	SEDI - SERVIÇOS DIVERSOS	H	0,0391000	18,10	0,70	
Insumo	00003322	SINAPI	GRAMA ESMERALDA OU SAO CARLOS OU CURITIBANA, EM PLACAS, SEM PLANTIO	Material	m²	1,0000000	16,63	16,63	
				MO sem LS =>	1,23	LS =>	1,34	MO com LS =>	2,57
				Valor do BDI =>	3,80			Valor com BDI =>	23,99
						<b>Quant. =&gt;</b>	<b>12,0000000</b>	<b>Preço Total =&gt;</b>	<b>287,88</b>

10.6.2	Código	Banco	Descrição	Tipo	Und	Quant.	Valor Unit	Total	
Composição	2411	ORSE	Banco com encosto, compr=1,50m, largura=30cm, pé de ferro fundido e com 10 réguas de madeira, inclusive pintura	Urbanização de Parques e Praças	un	1,0000000	1.007,67	1.007,67	
Insumo	253	ORSE	Banco com pé em ferro fundido e 10 réguas de madeira c/ 1,50m, com encosto un	Material	un	1,0000000	1.007,67	1.007,67	
				MO sem LS =>	0,00	LS =>	0,00	MO com LS =>	0,00
				Valor do BDI =>	189,74			Valor com BDI =>	1.197,41
						<b>Quant. =&gt;</b>	<b>9,0000000</b>	<b>Preço Total =&gt;</b>	<b>10.776,69</b>


10.6.3	Código	Banco	Descrição	Tipo	Und	Quant.	Valor Unit	Total	
Composição	98516	SINAPI	PLANTIO DE PALMEIRA COM ALTURA DE MUDA MENOR OU IGUAL A 2,00 M. AF_05/2018	URBA - URBANIZAÇÃO	UN	1,0000000	457,08	457,08	
Composição Auxiliar	88316	SINAPI	SERVENTE COM ENCARGOS COMPLEMENTARES	SEDI - SERVIÇOS DIVERSOS	H	4,3619999	18,32	79,91	
Composição Auxiliar	88441	SINAPI	JARDINEIRO COM ENCARGOS COMPLEMENTARES	SEDI - SERVIÇOS DIVERSOS	H	1,0905000	18,10	19,73	
Composição Auxiliar	91634	SINAPI	GUINDAUTO HIDRÁULICO, CAPACIDADE MÁXIMA DE CARGA 6500 KG, MOMENTO MÁXIMO DE CARGA 5,8 TM, ALCANCE MÁXIMO HORIZONTAL 7,60 M, INCLUSIVE CAMINHÃO TOCO PBT 9.700 KG, POTÊNCIA DE 160 CV - CHP DIURNO. AF_08/2015	CHOR - CUSTOS HORÁRIOS DE MÁQUINAS E EQUIPAMENTOS	CHP	0,2999000	211,84	63,53	
Composição Auxiliar	91635	SINAPI	GUINDAUTO HIDRÁULICO, CAPACIDADE MÁXIMA DE CARGA 6500 KG, MOMENTO MÁXIMO DE CARGA 5,8 TM, ALCANCE MÁXIMO HORIZONTAL 7,60 M, INCLUSIVE CAMINHÃO TOCO PBT 9.700 KG, POTÊNCIA DE 160 CV - CHI DIURNO. AF_08/2015	CHOR - CUSTOS HORÁRIOS DE MÁQUINAS E EQUIPAMENTOS	CHI	1,2252000	44,91	55,02	
Insumo	00038641	SINAPI	MUDA DE PALMEIRA ARECA, H= *1,50* M	Material	UN	1,0000000	238,89	238,89	
				MO sem LS =>	47,11	LS =>	51,29	MO com LS =>	98,40
				Valor do BDI =>	86,06			Valor com BDI =>	

## PERFIL CONSTRUÇÕES E SERVIÇOS LTDA

CNPJ nº 15.597.105/0001-47 I. E: 12.673176-4 E-mail: perfilconstrucoeseservicos@gmail.com

Rua Magalhaes de Almeida, nº 210, Centro, CEP: 65760-000, Presidente Dutra - MA





Quant. => 3,0000000 Preço Total => 1.629,42

11			REFORMA DA PRAÇA DA RUA ANTONIO PIAUI/BR135 NO MUNICIPIO DE PRESIDENTE DUTRA MA ADMINISTRAÇÃO LOCAL						77.837,03	
11.1									41.532,42	
11.1.1	<b>Código</b>	<b>Banco</b>	<b>Descrição</b>	<b>Tipo</b>	<b>Und</b>	<b>Quant.</b>	<b>Valor Unit</b>		<b>Total</b>	
Composição	011736	SBC	ADMINISTRACAO LOCAL DA OBRA ATE R\$300.000,00 (VALOR GLOBAL)	SERVICOS ADMINISTRATIVOS	MES	1,0000000	34.951,13		34.951,13	
Composição Auxiliar	90767	SINAPI	APONTADOR OU APROPRIADOR COM ENCARGOS COMPLEMENTARES	SEDI - SERVIÇOS DIVERSOS	H	208,3407974	31,67		6.598,15	
Composição Auxiliar	90776	SINAPI	ENCARREGADO GERAL COM ENCARGOS COMPLEMENTARES	SEDI - SERVIÇOS DIVERSOS	H	208,3400000	32,32		6.733,54	
Composição Auxiliar	90777	SINAPI	ENGENHEIRO CIVIL DE OBRA JUNIOR COM ENCARGOS COMPLEMENTARES	SEDI - SERVIÇOS DIVERSOS	H	208,3400000	103,77		21.619,44	
				MO sem LS =>		16.152,69	LS =>	17.583,82	MO com LS =>	33.736,51
				Valor do BDI =>		6.581,29			Valor com BDI =>	41.532,42
						<b>Quant. =&gt;</b>	<b>1,0000000</b>		<b>Preço Total =&gt;</b>	<b>41.532,42</b>

11.2			DEMOLIÇÕES E RETIRADAS						1.542,18	
11.2.1	<b>Código</b>	<b>Banco</b>	<b>Descrição</b>	<b>Tipo</b>	<b>Und</b>	<b>Quant.</b>	<b>Valor Unit</b>		<b>Total</b>	
Composição	97622	SINAPI	DEMOLIÇÃO DE ALVENARIA DE BLOCO FURADO, DE FORMA MANUAL, SEM REAPROVEITAMENTO. AF_12/2017	SERP - SERVIÇOS PRELIMINARES	m²	1,0000000	47,91		47,91	
Composição Auxiliar	88309	SINAPI	PEDREIRO COM ENCARGOS COMPLEMENTARES	SEDI - SERVIÇOS DIVERSOS	H	0,2267909	23,50		5,32	
Composição Auxiliar	88316	SINAPI	SERVENTE COM ENCARGOS COMPLEMENTARES	SEDI - SERVIÇOS DIVERSOS	H	2,3248000	18,32		42,59	
				MO sem LS =>		16,78	LS =>	18,26	MO com LS =>	35,04
				Valor do BDI =>		9,02			Valor com BDI =>	56,93
						<b>Quant. =&gt;</b>	<b>6,0000000</b>		<b>Preço Total =&gt;</b>	<b>341,58</b>

11.2.2	<b>Código</b>	<b>Banco</b>	<b>Descrição</b>	<b>Tipo</b>	<b>Und</b>	<b>Quant.</b>	<b>Valor Unit</b>		<b>Total</b>	
Composição	98519	SINAPI	REVOLVIMENTO E LIMPEZA MANUAL DE SOLO. AF_05/2018	URBA - URBANIZAÇÃO	m²	1,0000000	1,73		1,73	
Composição Auxiliar	88316	SINAPI	SERVENTE COM ENCARGOS COMPLEMENTARES	SEDI - SERVIÇOS DIVERSOS	H	0,0759000	18,32		1,39	
Composição Auxiliar	88441	SINAPI	JARDINEIRO COM ENCARGOS COMPLEMENTARES	SEDI - SERVIÇOS DIVERSOS	H	0,0190000	18,10		0,34	
				MO sem LS =>		0,59	LS =>	0,65	MO com LS =>	1,24
				Valor do BDI =>		0,32			Valor com BDI =>	2,05
						<b>Quant. =&gt;</b>	<b>100,0000000</b>		<b>Preço Total =&gt;</b>	<b>205,00</b>

11.2.3	<b>Código</b>	<b>Banco</b>	<b>Descrição</b>	<b>Tipo</b>	<b>Und</b>	<b>Quant.</b>	<b>Valor Unit</b>		<b>Total</b>
Composição	72897	SINAPI	CARGA MANUAL DE ENTULHO EM CAMINHAO BASCULANTE 6 M3	MOVT - MOVIMENTO DE TERRA	m³	1,0000000	23,87		23,87

## PERFIL CONSTRUÇÕES E SERVIÇOS LTDA

CNPJ nº 15.597.105/0001-47 I. E: 12.673176-4 E-mail: perfilconstrucoeseservicos@gmail.com

Rua Magalhaes de Almeida, nº 210, Centro, CEP: 65760-000, Presidente Dutra - MA





Composição Auxiliar	5961 SINAPI	CAMINHÃO BASCULANTE 6 M3, PESO BRUTO TOTAL 16.000 KG, CARGA ÚTIL MÁXIMA 13.071 KG, DISTÂNCIA ENTRE EIXOS 4,80 M, POTÊNCIA 230 CV INCLUSIVE CAÇAMBA METÁLICA - CHI DIURNO. AF_06/2014	CHOR - CUSTOS HORÁRIOS DE MÁQUINAS E EQUIPAMENTOS	CHI	0,2500000	44,23	11,05	
Composição Auxiliar	88316 SINAPI	SERVENTE COM ENCARGOS COMPLEMENTARES	SEDI - SERVIÇOS DIVERSOS	H	0,7000000	18,32	12,82	
			MO sem LS =>	6,43	LS =>	7,00	MO com LS =>	13,43
			Valor do BDI =>	4,49			Valor com BDI =>	28,36
			<b>Quant. =&gt;</b>	<b>20,0000000</b>	<b>Preço Total =&gt;</b>	<b>567,20</b>		

11.2.4	Código Banco	Descrição	Tipo	Und	Quant.	Valor Unit	Total	
Composição	16 ORSE	Demolição manual de piso cimentado sobre lastro de concreto - Rev 01	Demolições / Remoções	m²	1,0000000	24,04	24,04	
Composição Auxiliar	10549 ORSE	Encargos Complementares - Servente	Provisórios	h	1,3000000	3,38	4,39	
Composição Auxiliar	10550 ORSE	Encargos Complementares - Pedreiro	Provisórios	h	0,1300000	3,25	0,42	
Insumo	00004750 SINAPI	PEDREIRO (HORISTA)	Mão de Obra	H	0,1300000	17,91	2,32	
Insumo	00006111 SINAPI	SERVENTE DE OBRAS	Mão de Obra	H	1,3000000	13,01	16,91	
			MO sem LS =>	9,21	LS =>	10,02	MO com LS =>	19,23
			Valor do BDI =>	4,52			Valor com BDI =>	28,56
			<b>Quant. =&gt;</b>	<b>15,0000000</b>	<b>Preço Total =&gt;</b>	<b>428,40</b>		



11.3	Código Banco	Descrição	Tipo	Und	Quant.	Valor Unit	Total	
11.3.1		<b>PAVIMENTAÇÃO</b>					<b>14.081,60</b>	
Composição	94263 SINAPI	GUIA (MEIO-FIO) CONCRETO, MOLDADA IN LOCO EM TRECHO RETO COM EXTRUSORA, 13 CM BASE X 22 CM ALTURA. AF_06/2016	DROP - DRENAGEM/OBRAS DE CONTENÇÃO / POÇOS DE VISITA	M	1,0000000	29,61	29,61	
Composição Auxiliar	88243 SINAPI	AJUDANTE ESPECIALIZADO COM ENCARGOS COMPLEMENTARES	SEDI - SERVIÇOS DIVERSOS	H	0,0870000	18,93	1,64	
Composição Auxiliar	88309 SINAPI	PEDREIRO COM ENCARGOS COMPLEMENTARES	SEDI - SERVIÇOS DIVERSOS	H	0,2210000	23,50	5,19	
Composição Auxiliar	88316 SINAPI	SERVENTE COM ENCARGOS COMPLEMENTARES	SEDI - SERVIÇOS DIVERSOS	H	0,4420000	18,32	8,09	
Composição Auxiliar	88631 SINAPI	ARGAMASSA TRAÇO 1:4 (EM VOLUME DE CIMENTO E AREIA MÉDIA ÚMIDA), PREPARO MANUAL. AF_08/2019	SEDI - SERVIÇOS DIVERSOS	m³	0,0020000	537,85	1,07	
Composição Auxiliar	92960 SINAPI	MÁQUINA EXTRUSORA DE CONCRETO PARA GUIAS E SARJETAS, MOTOR A DIESEL, POTÊNCIA 14 CV - CHP DIURNO. AF_12/2015	CHOR - CUSTOS HORÁRIOS DE MÁQUINAS E EQUIPAMENTOS	CHP	0,0140000	18,39	0,25	
Composição Auxiliar	92961 SINAPI	MÁQUINA EXTRUSORA DE CONCRETO PARA GUIAS E SARJETAS, MOTOR A DIESEL, POTÊNCIA 14 CV - CHI DIURNO. AF_12/2015	CHOR - CUSTOS HORÁRIOS DE MÁQUINAS E EQUIPAMENTOS	CHI	0,0720000	4,49	0,32	
Insumo	00000370 SINAPI	AREIA MÉDIA - POSTO JAZIDA/FORNECEDOR (RETIRADO NA JAZIDA, SEM TRANSPORTE)	Material	m³	0,0070000	64,66	0,45	
Insumo	00034492 SINAPI	CONCRETO USINADO BOMBEAVEL, CLASSE DE RESISTENCIA C20, COM BRITA 0 E 1, SLUMP = 100 +/- 20 MM, EXCLUI SERVICO DE BOMBEAMENTO (NBR 8953)	Material	m³	0,0300000	420,30	12,60	
			MO sem LS =>	5,42	LS =>	5,91	MO com LS =>	11,33
			Valor do BDI =>	5,57			Valor com BDI =>	35,18

## PERFIL CONSTRUÇÕES E SERVIÇOS LTDA

CNPJ nº 15.597.105/0001-47 I. E: 12.673176-4 E-mail: perfilconstrucoeseservicos@gmail.com  
Rua Magalhaes de Almeida, nº 210, Centro, CEP: 65760-000, Presidente Dutra - MA







Quant. => 50,0000000 Preço Total => 1.759,00

11.3.2	Código Banco	Descrição	Tipo	Und	Quant.	Valor Unit	Total	
Composição	96995 SINAPI	REATERRO MANUAL APILOADO COM SOQUETE. AF_10/2017	MOVT - MOVIMENTO DE TERRA	m³	1,0000000	43,94	43,94	
Composição	88316 SINAPI	SERVENTE COM ENCARGOS COMPLEMENTARES	SEDI - SERVIÇOS DIVERSOS	H	2,3986000	18,32	43,94	
Auxiliar								
			MO sem LS =>	15,26	LS =>	16,61	MO com LS =>	31,87
			Valor do BDI =>	8,27			Valor com BDI =>	52,21
					Quant. =>	20,0000000	Preço Total =>	1.044,20

11.3.3	Código Banco	Descrição	Tipo	Und	Quant.	Valor Unit	Total	
Composição	101747 SINAPI	PISO EM CONCRETO 20 MPA PREPARO MECÂNICO, ESPESSURA 7CM. AF_09/2020	PISO - PISOS	m²	1,0000000	74,93	74,93	
Composição	88309 SINAPI	PEDREIRO COM ENCARGOS COMPLEMENTARES	SEDI - SERVIÇOS DIVERSOS	H	0,1119000	23,50	2,62	
Auxiliar								
Composição	88316 SINAPI	SERVENTE COM ENCARGOS COMPLEMENTARES	SEDI - SERVIÇOS DIVERSOS	H	0,0466000	18,32	0,85	
Auxiliar								
Composição	95282 SINAPI	DESEMPENADEIRA DE CONCRETO, PESO DE 78 KG, 4 PÁS, MOTOR A GASOLINA, POTÊNCIA 5,5 HP - CHP DIURNO. AF_09/2016	CHOR - CUSTOS HORÁRIOS DE MÁQUINAS E EQUIPAMENTOS	CHP	0,0070000	7,48	0,05	
Auxiliar								
Insumo	00034492 SINAPI	CONCRETO USINADO BOMBEAVEL, CLASSE DE RESISTENCIA C20, COM BRITA 0 E 1, SLUMP = 100 +/- 20 MM, EXCLUI SERVICO DE BOMBEAMENTO (NBR 8953)	Material	m³	0,0814000	420,30	34,21	
Insumo	00043146 SINAPI	ENDURECEDOR MINERAL DE BASE CIMENTICIA PARA PISO DE CONCRETO	Material	KG	4,0000000	9,30	37,20	
			MO sem LS =>	1,27	LS =>	1,38	MO com LS =>	2,65
			Valor do BDI =>	14,10			Valor com BDI =>	89,03
					Quant. =>	100,0000000	Preço Total =>	8.903,00

11.3.4	Código Banco	Descrição	Tipo	Und	Quant.	Valor Unit	Total
Composição	103335 SINAPI	ALVENARIA DE VEDAÇÃO DE BLOCOS CERÂMICOS FURADOS NA HORIZONTAL DE 14X9X19 CM (ESPESSURA 14 CM, BLOCO DEITADO) E ARGAMASSA DE ASSENTAMENTO COM PREPARO MANUAL. AF_12/2021	PARE - PAREDES/PAINÉIS	m²	1,0000000	133,27	133,27
Composição	87369 SINAPI	ARGAMASSA TRAÇO 1:2:8 (EM VOLUME DE CIMENTO, CAL E AREIA MÉDIA ÚMIDA) PARA EMBOÇO/MASSA ÚNICA/ASSENTAMENTO DE ALVENARIA DE VEDAÇÃO, PREPARO MANUAL. AF_08/2019	SEDI - SERVIÇOS DIVERSOS	m³	0,0182857	590,22	10,79
Auxiliar							
Composição	88309 SINAPI	PEDREIRO COM ENCARGOS COMPLEMENTARES	SEDI - SERVIÇOS DIVERSOS	H	2,3200000	23,50	54,52
Auxiliar							
Composição	88316 SINAPI	SERVENTE COM ENCARGOS COMPLEMENTARES	SEDI - SERVIÇOS DIVERSOS	H	1,1600000	18,32	21,25
Auxiliar							
Insumo	00007267 SINAPI	BLOCO CERAMICO / TIJOLO VAZADO PARA ALVENARIA DE VEDACAO, 6 FUROS NA HORIZONTAL, 9 X 14 X 19 CM (L X A X C)	Material	UN	56,6200000	0,75	42,46
Insumo	00034547 SINAPI	TELA DE ACO SOLDADA GALVANIZADA/ZINCADA PARA ALVENARIA, FIO D = *1,20 A 1,70* MM, MALHA 15 X 15 MM, (C X L) *50 X 12* CM	Material	M	0,8050000	4,40	3,54
Insumo	00037395 SINAPI	PINO DE ACO COM FURO, HASTE = 27 MM (ACAO DIRETA)	Material	CENTO	0,0193000	37,26	

## PERFIL CONSTRUÇÕES E SERVIÇOS LTDA

CNPJ nº 15.597.105/0001-47 I. E: 12.673176-4 E-mail: perfilconstrucoeseservicos@gmail.com

Rua Magalhaes de Almeida, nº 210, Centro, CEP: 65760-000, Presidente Dutra - MA





MO sem LS => 28,99      LS => 31,56      MO com LS => 60,55  
 Valor do BDI => 25,09      Valor com BDI => 158,36  
**Quant. => 15,000000      Preço Total => 2.375,40**

11.4			INSTALAÇÕES ELETRICAS					11.172,54	
11.4.1	Código Banco	Descrição	Tipo	Und	Quant.	Valor Unit		Total	
Composição	C4961 SEINFRA	POSTE DE CONCRETO CIRCULAR, RESISTÊNCIA NOMINAL 300KG, H=7,00M, PESO APROXIMADO 500KG	POSTES EM CONCRETO	UN	1,0000000	831,65		831,65	
Composição Auxiliar	C2784 SEINFRA	ESCAVAÇÃO MANUAL SOLO DE 1A.CAT. PROF. ATÉ 1.50m	ESCAVAÇÕES EM VALAS, VALETAS, CANAIS E CONCRETOS	m³	0,3700000	45,42		16,80	
Composição Auxiliar	C1604 SEINFRA	LANÇAMENTO E APLICAÇÃO DE CONCRETO S/ ELEVAÇÃO	CONCRETOS	m³	0,2800000	149,18		41,77	
Composição Auxiliar	C0836 SEINFRA	CONCRETO NÃO ESTRUTURAL PREPARO MANUAL	CONCRETOS	m³	0,2800000	401,31		112,36	
Insumo	I0705 SEINFRA	CAMINHÃO COMERC. EQUIP. C/GUINDASTE (CHP)	Equipamento	H	1,0000000	118,31		118,31	
Insumo	I2543 SEINFRA	SERVENTE	Mão de Obra	H	2,0000000	17,14		34,28	
Insumo	I9458 SEINFRA	POSTE DE CONCRETO CIRCULAR, RESISTÊNCIA NOMINAL 300KG, H=7,00M, PESO APROXIMADO 500KG	Material	UN	1,0000000	508,13		508,13	
				MO sem LS =>	67,43	LS =>	73,41	MO com LS =>	140,84
				Valor do BDI =>	156,59			Valor com BDI =>	988,24
					<b>Quant. =&gt;</b>	<b>4,0000000</b>		<b>Preço Total =&gt;</b>	<b>3.952,96</b>

11.4.2			Descrição	Tipo	Und	Quant.	Valor Unit	Total	
Composição	7316 ORSE	Luminária para iluminação pública, completa, fechada, incl. braço metálico, reator e lâmpada vapor de sódio 250 w, exclusive poste	Luminárias Externas	un	1,0000000	1.066,40		1.066,40	
Composição Auxiliar	10549 ORSE	Encargos Complementares - Servente	Provisórios	h	1,0000000	3,38		3,38	
Composição Auxiliar	10552 ORSE	Encargos Complementares - Eletricista	Provisórios	h	1,0000000	3,24		3,24	
Insumo	6887 ORSE	Braço para luminária padrão Energisa 3/4" x 3,00 m un	Material	un	1,0000000	279,60		279,60	
Insumo	6888 ORSE	Luminária p/ iluminação pública, padrão energisa com difusor e alojamento para reator un	Material	un	1,0000000	469,01		469,01	
Insumo	00001082 SINAPI	REATOR P/ LAMPADA VAPOR DE SODIO 250W USO EXT	Material	UN	1,0000000	236,24		236,24	
Insumo	00002436 SINAPI	ELETRICISTA (HORISTA)	Mão de Obra	H	1,0000000	17,91		17,91	
Insumo	00003757 SINAPI	LAMPADA VAPOR DE SODIO OVOIDE 250 W (BASE E40)	Material	UN	1,0000000	44,01		44,01	
Insumo	00006111 SINAPI	SERVENTE DE OBRAS	Mão de Obra	H	1,0000000	13,01		13,01	
				MO sem LS =>	14,80	LS =>	16,12	MO com LS =>	30,92
				Valor do BDI =>	200,80			Valor com BDI =>	1.267,20
					<b>Quant. =&gt;</b>	<b>4,0000000</b>		<b>Preço Total =&gt;</b>	<b>5.068,80</b>

11.4.3	Código Banco	Descrição	Tipo	Und	Quant.	Valor Unit	Total
--------	--------------	-----------	------	-----	--------	------------	-------

### PERFIL CONSTRUÇÕES E SERVIÇOS LTDA

CNPJ nº 15.597.105/0001-47 I. E: 12.673176-4 E-mail: perfilconstrucoeseservicos@gmail.com  
 Rua Magalhaes de Almeida, nº 210, Centro, CEP: 65760-000, Presidente Dutra - MA





Composição	91864 SINAPI	ELETRODUTO RÍGIDO ROSCÁVEL, PVC, DN 32 MM (1"), PARA CIRCUITOS TERMINAIS, INSTALADO EM FORRO - FORNECIMENTO E INSTALAÇÃO. AF_12/2015	INEL - INSTALAÇÃO ELÉTRICA/ELETRIFICAÇÃO E ILUMINAÇÃO EXTERNA	M	1,0000000	14,66	14,66	
Composição Auxiliar	88247 SINAPI	AUXILIAR DE ELETRICISTA COM ENCARGOS COMPLEMENTARES	SEDI - SERVIÇOS DIVERSOS	H	0,1060000	19,04	2,01	
Composição Auxiliar	88264 SINAPI	ELETRICISTA COM ENCARGOS COMPLEMENTARES	SEDI - SERVIÇOS DIVERSOS	H	0,1060000	23,80	2,52	
Composição Auxiliar	91170 SINAPI	FIXAÇÃO DE TUBOS HORIZONTAIS DE PVC, CPVC OU COBRE DIÂMETROS MENORES OU IGUAIS A 40 MM OU ELETROCALHAS ATÉ 150MM DE LARGURA, COM ABRAÇADEIRA METÁLICA RÍGIDA TIPO D 1/2, FIXADA EM PERFILADO EM LAJE. AF_05/2015	INHI - INSTALAÇÕES HIDROSANITÁRIAS	M	1,0000000	3,14	3,14	
Insumo	00002685 SINAPI	ELETRODUTO DE PVC RIGIDO ROSCAVEL DE 1", SEM LUVA	Material	M	1,0170000	6,88	6,99	
			MO sem LS =>	2,30	LS =>	2,51	MO com LS =>	4,81
			Valor do BDI =>	2,76			Valor com BDI =>	17,42
					<b>Quant. =&gt;</b>	<b>15,0000000</b>	<b>Preço Total =&gt;</b>	<b>261,30</b>

11.4.4	Código Banco	Descrição	Tipo	Und	Quant.	Valor Unit	Total	
Composição	83446 SINAPI	CAIXA DE PASSAGEM 30X30X40 COM TAMP A E DRENO BRITA	INEL - INSTALAÇÃO	UN	1,0000000	210,35	210,35	
Composição Auxiliar	88309 SINAPI	PEDREIRO COM ENCARGOS COMPLEMENTARES	SEDI - SERVIÇOS DIVERSOS	H	1,6789000	23,50	39,45	
Composição Auxiliar	88316 SINAPI	SERVEnte COM ENCARGOS COMPLEMENTARES	SEDI - SERVIÇOS DIVERSOS	H	4,4832000	18,32	82,13	
Insumo	00000370 SINAPI	AREIA MEDIA - POSTO JAZIDA/FORNECEDOR (RETIRADO NA JAZIDA, SEM TRANSPORTE)	Material	m³	0,0653000	64,66	4,22	
Insumo	00001106 SINAPI	CAL HIDRATADA CH-I PARA ARGAMASSAS	Material	KG	3,0096000	0,93	2,79	
Insumo	00001358 SINAPI	CHAPA/PAINEL DE MADEIRA COMPENSADA RESINADA (MADEIRITE RESINADO ROSA) PARA FORMA DE CONCRETO, DE 2200 x 1100 MM, E = 17 MM	Material	m²	0,0600000	56,83	3,40	
Insumo	00001379 SINAPI	CIMENTO PORTLAND COMPOSTO CP II-32	Material	KG	18,5084000	0,80	14,80	
Insumo	00004721 SINAPI	PEDRA BRITADA N. 1 (9,5 a 19 MM) POSTO PEDREIRA/FORNECEDOR, SEM FRETE	Material	m³	0,0365000	68,63	2,50	
Insumo	00004722 SINAPI	PEDRA BRITADA N. 3 (38 A 50 MM) POSTO PEDREIRA/FORNECEDOR, SEM FRETE	Material	m³	0,0040000	64,83	0,25	
Insumo	00007258 SINAPI	TIJOLO CERAMICO MACICO COMUM *5 X 10 X 20* CM (L X A X C)	Material	UN	60,4800000	0,71	42,94	
Insumo	00043059 SINAPI	ACO CA-60, 4,2 MM, OU 5,0 MM, OU 6,0 MM, OU 7,0 MM, VERGALHAO	Material	KG	2,1560000	8,29	17,87	
			MO sem LS =>	43,23	LS =>	47,07	MO com LS =>	90,30
			Valor do BDI =>	39,60			Valor com BDI =>	249,95
					<b>Quant. =&gt;</b>	<b>4,0000000</b>	<b>Preço Total =&gt;</b>	<b>999,80</b>

11.4.5	Código Banco	Descrição	Tipo	Und	Quant.	Valor Unit	Total
Composição	91928 SINAPI	CABO DE COBRE FLEXÍVEL ISOLADO, 4 MM², ANTI-CHAMA 450/750 V, PARA CIRCUITOS TERMINAIS - FORNECIMENTO E INSTALAÇÃO. AF_12/2015	INEL - INSTALAÇÃO ELÉTRICA/ELETRIFICAÇÃO E ILUMINAÇÃO EXTERNA	M	1,0000000	5,53	5,53

## PERFIL CONSTRUÇÕES E SERVIÇOS LTDA

CNPJ nº 15.597.105/0001-47 I. E: 12.673176-4 E-mail: perfilconstrucoes.eservicos@gmail.com  
Rua Magalhaes de Almeida, nº 210, Centro, CEP: 65760-000, Presidente Dutra - MA





Composição Auxiliar	88247	SINAPI	AUXILIAR DE ELETRICISTA COM ENCARGOS COMPLEMENTARES	SEDI - SERVIÇOS DIVERSOS	H	0,0400000	19,04	0,76	
Composição Auxiliar	88264	SINAPI	ELETRICISTA COM ENCARGOS COMPLEMENTARES	SEDI - SERVIÇOS DIVERSOS	H	0,0400000	23,80	0,95	
Insumo	00000981	SINAPI	CABO DE COBRE, FLEXIVEL, CLASSE 4 OU 5, ISOLACAO EM PVC/A, ANTICHAMA BWF-B, 1 CONDUTOR, 450/750 V, SECAO NOMINAL 4 MM2	Material	M	1,1900000	3,18	3,78	
Insumo	00021127	SINAPI	FITA ISOLANTE ADESIVA ANTICHAMA, USO ATE 750 V, EM ROLO DE 19 MM X 5 M	Material	UN	0,0090000	5,41	0,04	
				MO sem LS =>	0,62	LS =>	0,67	MO com LS =>	1,29
				Valor do BDI =>	1,04			Valor com BDI =>	6,57
						<b>Quant. =&gt;</b>	<b>100,0000000</b>	<b>Preço Total =&gt;</b>	<b>657,00</b>

<b>11.4.6</b>	<b>Código Banco</b>	<b>Descrição</b>	<b>Tipo</b>	<b>Und</b>	<b>Quant.</b>	<b>Valor Unit</b>	<b>Total</b>		
Composição	83399 SINAPI	RELE FOTOELETRICO P/ COMANDO DE ILUMINACAO EXTERNA 220V/1000W - FORNECIMENTO E INSTALACAO	INEL - INSTALAÇÃO ELÉTRICA/ELETRIFICAÇÃO E	UN	1,0000000	48,96	48,96		
Composição Auxiliar	88264 SINAPI	ELETRICISTA COM ENCARGOS COMPLEMENTARES	SEDI - SERVIÇOS DIVERSOS	H	0,3500000	23,80	8,33		
Composição Auxiliar	88316 SINAPI	SERVENTE COM ENCARGOS COMPLEMENTARES	SEDI - SERVIÇOS DIVERSOS	H	0,3500000	18,32	6,41		
Insumo	00002510	SINAPI RELE FOTOELETRICO INTERNO E EXTERNO BIVOLT 1000 W, DE CONECTOR, SEM BASE	Material	UN	1,0000000	34,22	34,22		
				MO sem LS =>	5,34	LS =>	5,82	MO com LS =>	11,16
				Valor do BDI =>	9,21			Valor com BDI =>	58,17
						<b>Quant. =&gt;</b>	<b>4,0000000</b>	<b>Preço Total =&gt;</b>	<b>232,68</b>

<b>11.5</b>		<b>PINTURA</b>					<b>3.524,42</b>		
<b>11.5.1</b>	<b>Código Banco</b>	<b>Descrição</b>	<b>Tipo</b>	<b>Und</b>	<b>Quant.</b>	<b>Valor Unit</b>	<b>Total</b>		
Composição	72815 SINAPI	APLICACAO DE TINTA A BASE DE EPOXI SOBRE PISO	PISO - PISOS	m²	1,0000000	60,11	60,11		
Composição Auxiliar	88309 SINAPI	PEDREIRO COM ENCARGOS COMPLEMENTARES	SEDI - SERVIÇOS DIVERSOS	H	0,5000000	23,50	11,75		
Composição Auxiliar	88316 SINAPI	SERVENTE COM ENCARGOS COMPLEMENTARES	SEDI - SERVIÇOS DIVERSOS	H	0,5000000	18,32	9,16		
Insumo	00007304	SINAPI TINTA EPOXI BASE AGUA PREMIUM, BRANCA	Material	L	0,5256000	74,60	39,20		
				MO sem LS =>	7,56	LS =>	8,23	MO com LS =>	15,79
				Valor do BDI =>	11,31			Valor com BDI =>	71,42
						<b>Quant. =&gt;</b>	<b>10,0000000</b>	<b>Preço Total =&gt;</b>	<b>714,20</b>

<b>11.5.2</b>	<b>Código Banco</b>	<b>Descrição</b>	<b>Tipo</b>	<b>Und</b>	<b>Quant.</b>	<b>Valor Unit</b>	<b>Total</b>
Composição	102492 SINAPI	PINTURA DE PISO COM TINTA ACRÍLICA, APLICAÇÃO MANUAL, 3 DEMÃOS, INCLUSO FUNDO PREPARADOR. AF_05/2021	PINT - PINTURAS	m²	1,0000000	22,40	22,40
Composição Auxiliar	88310 SINAPI	PINTOR COM ENCARGOS COMPLEMENTARES	SEDI - SERVIÇOS DIVERSOS	H	0,3650000	25,62	9,35

## PERFIL CONSTRUÇÕES E SERVIÇOS LTDA

CNPJ nº 15.597.105/0001-47 I. E: 12.673176-4 E-mail: perfilconstrucoeseservicos@gmail.com

Rua Magalhaes de Almeida, nº 210, Centro, CEP: 65760-000, Presidente Dutra - MA





Composição Auxiliar	88316	SINAPI	SERVENTE COM ENCARGOS COMPLEMENTARES	SEDI - SERVIÇOS DIVERSOS	H	0,1520000	18,32	2,78	
Insumo	00006085	SINAPI	SELADOR ACRILICO OPACO PREMIUM INTERIOR/EXTERIOR	Material	L	0,1600000	7,98	1,27	
Insumo	00007348	SINAPI	TINTA ACRILICA PREMIUM PARA PISO	Material	L	0,5340000	16,75	8,94	
Insumo	00012815	SINAPI	FITA CREPE ROLO DE 25 MM X 50 M	Material	UN	0,0100000	6,60	0,06	
				MO sem LS =>	4,32	LS =>	4,70	MO com LS =>	9,02
				Valor do BDI =>	4,21			Valor com BDI =>	26,61
						<b>Quant. =&gt;</b>	<b>100,0000000</b>	<b>Preço Total =&gt;</b>	<b>2.661,00</b>

<b>11.5.3</b>	<b>Código Banco</b>	<b>Descrição</b>	<b>Tipo</b>	<b>Und</b>	<b>Quant.</b>	<b>Valor Unit</b>	<b>Total</b>		
Composição	102223 SINAPI	PINTURA VERNIZ (INCOLOR) ALQUÍDICO EM MADEIRA, USO INTERNO E EXTERNO, 3 DEMÃOS. AF_01/2021	PINT - PINTURAS	m²	1,0000000	27,30	27,30		
Composição Auxiliar	88310 SINAPI	PINTOR COM ENCARGOS COMPLEMENTARES	SEDI - SERVIÇOS DIVERSOS	H	0,7076000	25,62	18,12		
Insumo	00005318 SINAPI	DILUENTE AGUARRAS	Material	L	0,0406000	18,46	0,74		
Insumo	00010481 SINAPI	VERNIZ MARITIMO PREMIUM PARA MADEIRA, COM FILTRO SOLAR, BRILHANTE, USO INTERNO E EXTERNO	Material	L	0,2706000	31,20	8,44		
			MO sem LS =>	6,50	LS =>	7,07	MO com LS =>	13,57	
			Valor do BDI =>	5,14			Valor com BDI =>	32,44	
						<b>Quant. =&gt;</b>	<b>4,6000000</b>	<b>Preço Total =&gt;</b>	<b>149,22</b>

<b>11.6</b>	<b>Código Banco</b>	<b>Descrição</b>	<b>Tipo</b>	<b>Und</b>	<b>Quant.</b>	<b>Valor Unit</b>	<b>Total</b>		
Composição	103946 SINAPI	URBANIZAÇÃO PLANTIO DE GRAMA ESMERALDA OU SÃO CARLOS OU CURITIBANA, EM PLACAS. AF_05/2022	URBA - URBANIZAÇÃO	m²	1,0000000	20,19	20,19		
Composição Auxiliar	88316 SINAPI	SERVENTE COM ENCARGOS COMPLEMENTARES	SEDI - SERVIÇOS DIVERSOS	H	0,1564000	18,32	2,86		
Composição Auxiliar	88441 SINAPI	JARDINEIRO COM ENCARGOS COMPLEMENTARES	SEDI - SERVIÇOS DIVERSOS	H	0,0391000	18,10	0,70		
Insumo	00003322 SINAPI	GRAMA ESMERALDA OU SAO CARLOS OU CURITIBANA, EM PLACAS, SEM PLANTIO	Material	m²	1,0000000	16,63	16,63		
			MO sem LS =>	1,23	LS =>	1,34	MO com LS =>	2,57	
			Valor do BDI =>	3,80			Valor com BDI =>	23,99	
						<b>Quant. =&gt;</b>	<b>4,5000000</b>	<b>Preço Total =&gt;</b>	<b>107,95</b>

<b>11.6.2</b>	<b>Código Banco</b>	<b>Descrição</b>	<b>Tipo</b>	<b>Und</b>	<b>Quant.</b>	<b>Valor Unit</b>	<b>Total</b>		
Composição	2411 ORSE	Banco com encosto, compr=1,50m, largura=30cm, pé de ferro fundido e com 10 réguas de madeira, inclusive pintura	Urbanização de Parques e Praças	un	1,0000000	1.007,67	1.007,67		
Insumo	253 ORSE	Banco com pé em ferro fundido e 10 réguas de madeira c/ 1,50m, com encosto un	Material	un	1,0000000	1.007,67	1.007,67		
			MO sem LS =>	0,00	LS =>	0,00	MO com LS =>	0,00	
			Valor do BDI =>	189,74			Valor com BDI =>	1.197,41	
						<b>Quant. =&gt;</b>	<b>4,0000000</b>	<b>Preço Total =&gt;</b>	<b>4.789,64</b>

## PERFIL CONSTRUÇÕES E SERVIÇOS LTDA

CNPJ nº 15.597.105/0001-47 I. E: 12.673176-4 E-mail: perfilconstrucoeseservicos@gmail.com  
Rua Magalhaes de Almeida, nº 210, Centro, CEP: 65760-000, Presidente Dutra - MA





11.6.3	Código	Banco	Descrição	Tipo	Und	Quant.	Valor Unit	Total	
Composição	98516	SINAPI	PLANTIO DE PALMEIRA COM ALTURA DE MUDA MENOR OU IGUAL A 2,00 M. AF_05/2018	URBA - URBANIZAÇÃO	UN	1,0000000	457,08	457,08	
Composição Auxiliar	88316	SINAPI	SERVENTE COM ENCARGOS COMPLEMENTARES	SEDI - SERVIÇOS DIVERSOS	H	4,3619999	18,32	79,91	
Composição Auxiliar	88441	SINAPI	JARDINEIRO COM ENCARGOS COMPLEMENTARES	SEDI - SERVIÇOS DIVERSOS	H	1,0905000	18,10	19,73	
Composição Auxiliar	91634	SINAPI	GUINDAUTO HIDRÁULICO, CAPACIDADE MÁXIMA DE CARGA 6500 KG, MOMENTO MÁXIMO DE CARGA 5,8 TM, ALCANCE MÁXIMO HORIZONTAL 7,60 M, INCLUSIVE CAMINHÃO TOCO PBT 9.700 KG, POTÊNCIA DE 160 CV - CHP DIURNO. AF_08/2015	CHOR - CUSTOS HORÁRIOS DE MÁQUINAS E EQUIPAMENTOS	CHP	0,2999000	211,84	63,53	
Composição Auxiliar	91635	SINAPI	GUINDAUTO HIDRÁULICO, CAPACIDADE MÁXIMA DE CARGA 6500 KG, MOMENTO MÁXIMO DE CARGA 5,8 TM, ALCANCE MÁXIMO HORIZONTAL 7,60 M, INCLUSIVE CAMINHÃO TOCO PBT 9.700 KG, POTÊNCIA DE 160 CV - CHI DIURNO. AF_08/2015	CHOR - CUSTOS HORÁRIOS DE MÁQUINAS E EQUIPAMENTOS	CHI	1,2252000	44,91	55,02	
Insumo	00038641	SINAPI	MUDA DE PALMEIRA ARECA, H= *1,50* M	Material	UN	1,0000000	238,89	238,89	
				MO sem LS =>	47,11	LS =>	51,29	MO com LS =>	98,40
				Valor do BDI =>	86,06			Valor com BDI =>	543,14
				<b>Quant. =&gt;</b>	<b>2,0000000</b>	<b>Preço Total =&gt;</b>	<b>1.086,28</b>		

12			REFORMA DA PRAÇA TEREZA DE OLIVEIRA NO MUNICIPIO DE PRESIDENTE DUTRA MA					156.998,69	
12.1			ADMINISTRAÇÃO LOCAL					64.104,02	
12.1.1	Código	Banco	Descrição	Tipo	Und	Quant.	Valor Unit	Total	
Composição	011736	SBC	ADMINISTRACAO LOCAL DA OBRA ATE R\$300.000,00 (VALOR GLOBAL)	SERVICOS ADMINISTRATIVOS	MES	1,0000000	34.951,13	34.951,13	
Composição Auxiliar	90767	SINAPI	APONTADOR OU APROPRIADOR COM ENCARGOS COMPLEMENTARES	SEDI - SERVIÇOS DIVERSOS	H	208,3407974	31,67	6.598,15	
Composição Auxiliar	90776	SINAPI	ENCARREGADO GERAL COM ENCARGOS COMPLEMENTARES	SEDI - SERVIÇOS DIVERSOS	H	208,3400000	32,32	6.733,54	
Composição Auxiliar	90777	SINAPI	ENGENHEIRO CIVIL DE OBRA JUNIOR COM ENCARGOS COMPLEMENTARES	SEDI - SERVIÇOS DIVERSOS	H	208,3400000	103,77	21.619,44	
				MO sem LS =>	16.152,69	LS =>	17.583,82	MO com LS =>	33.736,51
				Valor do BDI =>	6.581,29			Valor com BDI =>	41.532,42
				<b>Quant. =&gt;</b>	<b>1,0000000</b>	<b>Preço Total =&gt;</b>	<b>41.532,42</b>		

12.1.2	Código	Banco	Descrição	Tipo	Und	Quant.	Valor Unit	Total
Composição	012212	SBC	BARRACAO PARA DEPOSITO EM CHAPA DE MADEIRA COMPENSADA	INSTALACOES PROVISORIAS	m²	1,0000000	949,75	949,75
Composição Auxiliar	88239	SINAPI	AJUDANTE DE CARPINTEIRO COM ENCARGOS COMPLEMENTARES	SEDI - SERVIÇOS DIVERSOS	H	9,8610000	18,54	182,82
Composição Auxiliar	88262	SINAPI	CARPINTEIRO DE FORMAS COM ENCARGOS COMPLEMENTARES	SEDI - SERVIÇOS DIVERSOS	H	7,3600000	23,13	170,23

## PERFIL CONSTRUÇÕES E SERVIÇOS LTDA

CNPJ nº 15.597.105/0001-47 I. E: 12.673176-4 E-mail: perfilconstrucoeseservicos@gmail.com  
Rua Magalhaes de Almeida, nº 210, Centro, CEP: 65760-000, Presidente Dutra - MA





Composição Auxiliar	88316 SINAPI	SERVENTE COM ENCARGOS COMPLEMENTARES	SEDI - SERVIÇOS DIVERSOS	H	10,4270000	18,32	191,02		
Insumo	001250 SBC	TABUA TERCEIRA QUALIDADE NAO APARELHADA	Material	M	6,1000000	11,74	71,61		
Insumo	001350 SBC	PONTALETE 7,5x7,5cm (3x3") PERNA/BARROTE/ESTRONCA	Material	M	9,8600000	8,32	82,03		
Insumo	001420 SBC	PREGO FERRO GALVANIZADO 17x21 COM CABECA	Material	KG	0,3900000	25,64	9,99		
Insumo	001825 SBC	MADEIRA DE LEI-RIPA 5x1,5cm	Material	M	4,9490000	6,27	31,03		
Insumo	002004 SBC	TELHA CIMENTICIA ONDULADA 4mm 1,22x0,50=0,61m2	Material	m²	1,2300000	20,44	25,14		
Insumo	006473 SBC	CHAPA DE COMPENSADO RESINADO FENOLICO 12mm 2,20x1.10m(2,42m2)	Material	m²	4,8240000	36,14	174,33		
Insumo	012721 SBC	FECHADURA INTERNA 40mm ACO CROMADO ACETINADO UNA Z AROUCA	Material	UN	0,0890000	109,83	9,77		
Insumo	012743 SBC	DOBRADICA FERRO GALVANIZADO 1.1/2"x 3"	Material	UN	0,4800000	3,71	1,78		
				MO sem LS =>	194,07	LS =>	211,27	MO com LS =>	405,34
				Valor do BDI =>	178,83			Valor com BDI =>	1.128,58
				Quant. =>	20,0000000	Preço Total =>	22.571,60		

<b>12.2</b>			<b>DEMOLIÇÕES E RETIRADAS</b>					<b>7.320,41</b>	
<b>12.2.1</b>	<b>Código Banco</b>	<b>Descrição</b>	<b>Tipo</b>	<b>Und</b>	<b>Quant.</b>	<b>Valor Unit</b>	<b>Total</b>		
Composição	97622 SINAPI	DEMOLIÇÃO DE ALVENARIA DE BLOCO FURADO, DE FORMA MANUAL, SEM REAPROVEITAMENTO. AF_12/2017	SERP - SERVIÇOS PRELIMINARES	m³	1,0000000	47,91	47,91		
Composição Auxiliar	88309 SINAPI	PEDREIRO COM ENCARGOS COMPLEMENTARES	SEDI - SERVIÇOS DIVERSOS	H	0,2267909	23,50	5,32		
Composição Auxiliar	88316 SINAPI	SERVENTE COM ENCARGOS COMPLEMENTARES	SEDI - SERVIÇOS DIVERSOS	H	2,3248000	18,32	42,59		
				MO sem LS =>	16,78	LS =>	18,26	MO com LS =>	35,04
				Valor do BDI =>	9,02			Valor com BDI =>	56,93
				Quant. =>	21,0000000	Preço Total =>	1.195,53		

<b>12.2.2</b>	<b>Código Banco</b>	<b>Descrição</b>	<b>Tipo</b>	<b>Und</b>	<b>Quant.</b>	<b>Valor Unit</b>	<b>Total</b>		
Composição	98519 SINAPI	REVOLVIMENTO E LIMPEZA MANUAL DE SOLO. AF_05/2018	URBA - URBANIZAÇÃO	m²	1,0000000	1,73	1,73		
Composição Auxiliar	88316 SINAPI	SERVENTE COM ENCARGOS COMPLEMENTARES	SEDI - SERVIÇOS DIVERSOS	H	0,0759000	18,32	1,39		
Composição Auxiliar	88441 SINAPI	JARDINEIRO COM ENCARGOS COMPLEMENTARES	SEDI - SERVIÇOS DIVERSOS	H	0,0190000	18,10	0,34		
				MO sem LS =>	0,59	LS =>	0,65	MO com LS =>	1,24
				Valor do BDI =>	0,32			Valor com BDI =>	2,05
				Quant. =>	240,0000000	Preço Total =>	492,00		

<b>12.2.3</b>	<b>Código Banco</b>	<b>Descrição</b>	<b>Tipo</b>	<b>Und</b>	<b>Quant.</b>	<b>Valor Unit</b>	<b>Total</b>
Composição	72897 SINAPI	CARGA MANUAL DE ENTULHO EM CAMINHAO BASCULANTE 6 M3	MOVT - MOVIMENTO DE TERRA	m³	1,0000000	23,87	23,87
Composição Auxiliar	5961 SINAPI	CAMINHÃO BASCULANTE 6 M3, PESO BRUTO TOTAL 16.000 KG, CARGA ÚTIL MÁXIMA 13.071 KG, DISTÂNCIA ENTRE EIXOS 4,80 M, POTÊNCIA 230 CV INCLUSIVE CAÇAMBA METÁLICA - CHI DIURNO. AF_06/2014	CHOR - CUSTOS HORÁRIOS DE MÁQUINAS E EQUIPAMENTOS	CHI	0,2500000	44,23	11,05

## PERFIL CONSTRUÇÕES E SERVIÇOS LTDA

CNPJ nº 15.597.105/0001-47 I. E: 12.673176-4 E-mail: perfilconstrucoeseservicos@gmail.com  
Rua Magalhaes de Almeida, nº 210, Centro, CEP: 65760-000, Presidente Dutra - MA





BB

Composição Auxiliar	88316 SINAPI	SERVENTE COM ENCARGOS COMPLEMENTARES	SEDI - SERVIÇOS DIVERSOS	H	0,7000000	18,32	12,82	
			MO sem LS =>	6,43	LS =>	7,00	MO com LS =>	13,43
			Valor do BDI =>	4,49			Valor com BDI =>	28,36
					<b>Quant. =&gt;</b>	<b>110,0000000</b>	<b>Preço Total =&gt;</b>	<b>3.119,60</b>

12.2.4	Código Banco	Descrição	Tipo	Und	Quant.	Valor Unit	Total	
Composição	16 ORSE	Demolição manual de piso cimentado sobre lastro de concreto - Rev 01	Demolições / Remoções	m²	1,0000000	24,04	24,04	
Composição Auxiliar	10549 ORSE	Encargos Complementares - Servente	Provisórios	h	1,3000000	3,38	4,39	
Composição Auxiliar	10550 ORSE	Encargos Complementares - Pedreiro	Provisórios	h	0,1300000	3,25	0,42	
Insumo	00004750 SINAPI	PEDREIRO (HORISTA)	Mão de Obra	H	0,1300000	17,91	2,32	
Insumo	00006111 SINAPI	SERVENTE DE OBRAS	Mão de Obra	H	1,3000000	13,01	16,91	
			MO sem LS =>	9,21	LS =>	10,02	MO com LS =>	19,23
			Valor do BDI =>	4,52			Valor com BDI =>	28,56
					<b>Quant. =&gt;</b>	<b>88,0000000</b>	<b>Preço Total =&gt;</b>	<b>2.513,28</b>

12.3	Código Banco	Descrição	Tipo	Und	Quant.	Valor Unit	Total	
12.3.1	94263 SINAPI	PAVIMENTAÇÃO					42.795,66	
Composição	94263 SINAPI	GUIA (MEIO-FIO) CONCRETO, MOLDADA IN LOCO EM TRECHO RETO COM EXTRUSORA, 13 CM BASE X 22 CM ALTURA. AF_06/2016	DROP - DRENAGEM/OBRAS DE CONTENÇÃO / POÇOS DE VISITA	M	1,0000000	29,61	29,61	
Composição Auxiliar	88243 SINAPI	AJUDANTE ESPECIALIZADO COM ENCARGOS COMPLEMENTARES	SEDI - SERVIÇOS DIVERSOS	H	0,0870000	18,93	1,64	
Composição Auxiliar	88309 SINAPI	PEDREIRO COM ENCARGOS COMPLEMENTARES	SEDI - SERVIÇOS DIVERSOS	H	0,2210000	23,50	5,19	
Composição Auxiliar	88316 SINAPI	SERVENTE COM ENCARGOS COMPLEMENTARES	SEDI - SERVIÇOS DIVERSOS	H	0,4420000	18,32	8,09	
Composição Auxiliar	88631 SINAPI	ARGAMASSA TRAÇO 1:4 (EM VOLUME DE CIMENTO E AREIA MÉDIA ÚMIDA), PREPARO MANUAL. AF_08/2019	SEDI - SERVIÇOS DIVERSOS	m³	0,0020000	537,85	1,07	
Composição Auxiliar	92960 SINAPI	MÁQUINA EXTRUSORA DE CONCRETO PARA GUIAS E SARJETAS, MOTOR A DIESEL, POTÊNCIA 14 CV - CHP DIURNO. AF_12/2015	CHOR - CUSTOS HORÁRIOS DE MÁQUINAS E EQUIPAMENTOS	CHP	0,0140000	18,39	0,25	
Composição Auxiliar	92961 SINAPI	MÁQUINA EXTRUSORA DE CONCRETO PARA GUIAS E SARJETAS, MOTOR A DIESEL, POTÊNCIA 14 CV - CHI DIURNO. AF_12/2015	CHOR - CUSTOS HORÁRIOS DE MÁQUINAS E EQUIPAMENTOS	CHI	0,0720000	4,49	0,32	
Insumo	00000370 SINAPI	AREIA MEDIA - POSTO JAZIDA/FORNECEDOR (RETIRADO NA JAZIDA, SEM TRANSPORTE)	Material	m³	0,0070000	64,66	0,45	
Insumo	00034492 SINAPI	CONCRETO USINADO BOMBEAVEL, CLASSE DE RESISTENCIA C20, COM BRITA 0 E 1, SLUMP = 100 +/- 20 MM, EXCLUI SERVICO DE BOMBEAMENTO (NBR 8953)	Material	m³	0,0300000	420,30	12,60	
			MO sem LS =>	5,42	LS =>	5,91	MO com LS =>	11,33
			Valor do BDI =>	5,57			Valor com BDI =>	35,18
					<b>Quant. =&gt;</b>	<b>93,0000000</b>	<b>Preço Total =&gt;</b>	<b>3.271,74</b>

## PERFIL CONSTRUÇÕES E SERVIÇOS LTDA

CNPJ nº 15.597.105/0001-47 I. E: 12.673176-4 E-mail: perfilconstrucoeseservicos@gmail.com  
Rua Magalhaes de Almeida, nº 210, Centro, CEP: 65760-000, Presidente Dutra - MA







12.3.2	Código	Banco	Descrição	Tipo	Und	Quant.	Valor Unit	Total		
Composição	96995	SINAPI	REATERRO MANUAL APOLOADO COM SOQUETE. AF_10/2017	MOVT - MOVIMENTO DE TERRA	m³	1,0000000	43,94	43,94		
Composição	88316	SINAPI	SERVENTE COM ENCARGOS COMPLEMENTARES	SEDI - SERVIÇOS DIVERSOS	H	2,3986000	18,32	43,94		
Auxiliar										
				MO sem LS =>		15,26	LS =>	16,61	MO com LS =>	31,87
				Valor do BDI =>		8,27			Valor com BDI =>	52,21
						<b>Quant. =&gt;</b>	<b>56,0000000</b>	<b>Preço Total =&gt;</b>	<b>2.923,76</b>	

12.3.3	Código	Banco	Descrição	Tipo	Und	Quant.	Valor Unit	Total		
Composição	101747	SINAPI	PISO EM CONCRETO 20 MPA PREPARO MECÂNICO, ESPESSURA 7CM. AF_09/2020	PISO - PISOS	m²	1,0000000	74,93	74,93		
Composição	88309	SINAPI	PEDREIRO COM ENCARGOS COMPLEMENTARES	SEDI - SERVIÇOS DIVERSOS	H	0,1119000	23,50	2,62		
Auxiliar										
Composição	88316	SINAPI	SERVENTE COM ENCARGOS COMPLEMENTARES	SEDI - SERVIÇOS DIVERSOS	H	0,0466000	18,32	0,85		
Auxiliar										
Composição	95282	SINAPI	DESEMPENADEIRA DE CONCRETO, PESO DE 78 KG, 4 PÁS, MOTOR A GASOLINA, POTÊNCIA 5,5 HP - CHP DIURNO. AF_09/2016	CHOR - CUSTOS HORÁRIOS DE MÁQUINAS E EQUIPAMENTOS	CHP	0,0070000	7,48	0,05		
Auxiliar										
Insumo	00034492	SINAPI	CONCRETO USINADO BOMBEAVEL, CLASSE DE RESISTENCIA C20, COM BRITA 0 E 1, SLUMP = 100 +/- 20 MM, EXCLUI SERVICO DE BOMBEAMENTO (NBR 8953)	Material	m³	0,0814000	420,30	34,21		
Insumo	00043146	SINAPI	ENDURECEDOR MINERAL DE BASE CIMENTICIA PARA PISO DE CONCRETO	Material	KG	4,0000000	9,30	37,20		
				MO sem LS =>		1,27	LS =>	1,38	MO com LS =>	2,65
				Valor do BDI =>		14,10			Valor com BDI =>	89,03
						<b>Quant. =&gt;</b>	<b>400,0000000</b>	<b>Preço Total =&gt;</b>	<b>35.612,00</b>	

12.3.4	Código	Banco	Descrição	Tipo	Und	Quant.	Valor Unit	Total		
Composição	103335	SINAPI	ALVENARIA DE VEDAÇÃO DE BLOCOS CERÂMICOS FURADOS NA HORIZONTAL DE 14X9X19 CM (ESPESSURA 14 CM, BLOCO DEITADO) E ARGAMASSA DE ASSENTAMENTO COM PREPARO MANUAL. AF_12/2021	PARE - PAREDES/PAINÉIS	m²	1,0000000	133,27	133,27		
Composição	87369	SINAPI	ARGAMASSA TRAÇO 1:2:8 (EM VOLUME DE CIMENTO, CAL E AREIA MÉDIA ÚMIDA) PARA EMBOÇO/MASSA ÚNICA/ASSENTAMENTO DE ALVENARIA DE VEDAÇÃO, PREPARO MANUAL. AF_08/2019	SEDI - SERVIÇOS DIVERSOS	m³	0,0182857	590,22	10,79		
Auxiliar										
Composição	88309	SINAPI	PEDREIRO COM ENCARGOS COMPLEMENTARES	SEDI - SERVIÇOS DIVERSOS	H	2,3200000	23,50	54,52		
Auxiliar										
Composição	88316	SINAPI	SERVENTE COM ENCARGOS COMPLEMENTARES	SEDI - SERVIÇOS DIVERSOS	H	1,1600000	18,32	21,25		
Auxiliar										
Insumo	00007267	SINAPI	BLOCO CERAMICO / TIJOLO VAZADO PARA ALVENARIA DE VEDACAO, 6 FUIROS NA HORIZONTAL, 9 X 14 X 19 CM (L X A X C)	Material	UN	56,6200000	0,75	42,46		
Insumo	00034547	SINAPI	TELA DE ACO SOLDADA GALVANIZADA/ZINCADA PARA ALVENARIA, FIO D = *1,20 A 1,70* MM, MALHA 15 X 15 MM, (C X L) *50 X 12* CM	Material	M	0,8050000	4,40	3,54		
Insumo	00037395	SINAPI	PINO DE ACO COM FURO, HASTE = 27 MM (ACAO DIRETA)	Material	CENTO	0,0193000	37,26	0,71		
				MO sem LS =>		28,99	LS =>	31,56	MO com LS =>	60,55
				Valor do BDI =>		25,09			Valor com BDI =>	156,00

## PERFIL CONSTRUÇÕES E SERVIÇOS LTDA

CNPJ nº 15.597.105/0001-47 I. E: 12.673176-4 E-mail: perfilconstrucoeseservicos@gmail.com  
Rua Magalhaes de Almeida, nº 210, Centro, CEP: 65760-000, Presidente Dutra - MA





Quant. => 6,2400000 Preço Total => 988,16

12.4 INSTALAÇÕES ELETRICAS					16.090,80					
12.4.1	Código	Banco	Descrição	Tipo	Und	Quant.	Valor Unit	Total		
Composição	C4961	SEINFRA	POSTE DE CONCRETO CIRCULAR, RESISTÊNCIA NOMINAL 300KG, H=7,00M, PESO APROXIMADO 500KG	POSTES EM CONCRETO	UN	1,0000000	831,65	831,65		
Composição Auxiliar	C2784	SEINFRA	ESCAVAÇÃO MANUAL SOLO DE 1A.CAT. PROF. ATÉ 1.50m	ESCAVAÇÕES EM VALAS, VALETAS, CANAIS E CONCRETOS	m³	0,3700000	45,42	16,80		
Composição Auxiliar	C1604	SEINFRA	LANÇAMENTO E APLICAÇÃO DE CONCRETO S/ ELEVAÇÃO	CONCRETOS	m³	0,2800000	149,18	41,77		
Composição Auxiliar	C0836	SEINFRA	CONCRETO NÃO ESTRUTURAL PREPARO MANUAL	CONCRETOS	m³	0,2800000	401,31	112,36		
Insumo	I0705	SEINFRA	CAMINHÃO COMERC. EQUIP. C/GUINDASTE (CHP)	Equipamento	H	1,0000000	118,31	118,31		
Insumo	I2543	SEINFRA	SERVENTE	Mão de Obra	H	2,0000000	17,14	34,28		
Insumo	I9458	SEINFRA	POSTE DE CONCRETO CIRCULAR, RESISTÊNCIA NOMINAL 300KG, H=7,00M, PESO APROXIMADO 500KG	Material	UN	1,0000000	508,13	508,13		
					MO sem LS =>	67,43	LS =>	73,41	MO com LS =>	140,84
					Valor do BDI =>	156,59			Valor com BDI =>	988,24
					<b>Quant. =&gt;</b>		<b>5,0000000</b>	<b>Preço Total =&gt;</b>		<b>4.941,20</b>

12.4.2										
12.4.2	Código	Banco	Descrição	Tipo	Und	Quant.	Valor Unit	Total		
Composição	7316	ORSE	Luminária para iluminação pública, completa, fechada, incl. braço metálico, reator e lâmpada vapor de sódio 250 w, exclusive poste	Luminárias Externas	un	1,0000000	1.066,40	1.066,40		
Composição Auxiliar	10549	ORSE	Encargos Complementares - Servente	Provisórios	h	1,0000000	3,38	3,38		
Composição Auxiliar	10552	ORSE	Encargos Complementares - Eletricista	Provisórios	h	1,0000000	3,24	3,24		
Insumo	6887	ORSE	Braço para luminária padrão Energisa 3/4" x 3,00 m un	Material	un	1,0000000	279,60	279,60		
Insumo	6888	ORSE	Luminária p/ iluminação pública, padrão energisa com difusor e alojamento para reator un	Material	un	1,0000000	469,01	469,01		
Insumo	00001082	SINAPI	REATOR P/ LAMPADA VAPOR DE SODIO 250W USO EXT	Material	UN	1,0000000	236,24	236,24		
Insumo	00002436	SINAPI	ELETRICISTA (HORISTA)	Mão de Obra	H	1,0000000	17,91	17,91		
Insumo	00003757	SINAPI	LAMPADA VAPOR DE SODIO OVOIDE 250 W (BASE E40)	Material	UN	1,0000000	44,01	44,01		
Insumo	00006111	SINAPI	SERVENTE DE OBRAS	Mão de Obra	H	1,0000000	13,01	13,01		
					MO sem LS =>	14,80	LS =>	16,12	MO com LS =>	30,92
					Valor do BDI =>	200,80			Valor com BDI =>	1.267,20
					<b>Quant. =&gt;</b>		<b>5,0000000</b>	<b>Preço Total =&gt;</b>		<b>6.336,00</b>

12.4.3								
12.4.3	Código	Banco	Descrição	Tipo	Und	Quant.	Valor Unit	Total
Composição	91864	SINAPI	ELETRODUTO RÍGIDO ROSCÁVEL, PVC, DN 32 MM (1"), PARA CIRCUITOS TERMINAIS, INSTALADO EM FORRO - FORNECIMENTO E INSTALAÇÃO. AF_12/2015	INEL - INSTALAÇÃO ELÉTRICA/ELETRIFICAÇÃO E ILUMINAÇÃO EXTERNA	M	1,0000000	14,66	14,66

## PERFIL CONSTRUÇÕES E SERVIÇOS LTDA

CNPJ nº 15.597.105/0001-47 I. E: 12.673176-4 E-mail: perfilconstrucoeseservicos@gmail.com

Rua Magalhaes de Almeida, nº 210, Centro, CEP: 65760-000, Presidente Dutra - MA





Composição Auxiliar	88247	SINAPI	AUXILIAR DE ELETRICISTA COM ENCARGOS COMPLEMENTARES	SEDI - SERVIÇOS DIVERSOS	H	0,1060000	19,04	2,01	
Composição Auxiliar	88264	SINAPI	ELETRICISTA COM ENCARGOS COMPLEMENTARES	SEDI - SERVIÇOS DIVERSOS	H	0,1060000	23,80	2,52	
Composição Auxiliar	91170	SINAPI	FIXAÇÃO DE TUBOS HORIZONTAIS DE PVC, CPVC OU COBRE DIÂMETROS MENORES OU IGUAIS A 40 MM OU ELETROCALHAS ATÉ 150MM DE LARGURA, COM ABRAÇADEIRA METÁLICA RÍGIDA TIPO D 1/2, FIXADA EM PERFILADO EM LAJE. AF_05/2015	INHI - INSTALAÇÕES HIDROS SANITÁRIAS	M	1,0000000	3,14	3,14	
Insumo	00002685	SINAPI	ELETRODUTO DE PVC RIGIDO ROSCAVEL DE 1", SEM LUVA	Material	M	1,0170000	6,88	6,99	
				MO sem LS =>	2,30	LS =>	2,51	MO com LS =>	4,81
				Valor do BDI =>	2,76			Valor com BDI =>	17,42
						<b>Quant. =&gt;</b>	<b>120,0000000</b>	<b>Preço Total =&gt;</b>	<b>2,090,40</b>

12.4.4	Código	Banco	Descrição	Tipo	Und	Quant.	Valor Unit	Total	
Composição	83446	SINAPI	CAIXA DE PASSAGEM 30X30X40 COM TAMPA E DRENO BRITA	INEL - INSTALAÇÃO	UN	1,0000000	210,35	210,35	
Composição Auxiliar	88309	SINAPI	PEDREIRO COM ENCARGOS COMPLEMENTARES	SEDI - SERVIÇOS DIVERSOS	H	1,6789000	23,50	39,45	
Composição Auxiliar	88316	SINAPI	SERVENTE COM ENCARGOS COMPLEMENTARES	SEDI - SERVIÇOS DIVERSOS	H	4,4832000	18,32	82,13	
Insumo	00000370	SINAPI	AREIA MEDIA - POSTO JAZIDA/FORNECEDOR (RETIRADO NA JAZIDA, SEM TRANSPORTE)	Material	m³	0,0653000	64,66	4,22	
Insumo	00001106	SINAPI	CAL HIDRATADA CH-I PARA ARGAMASSAS	Material	KG	3,0096000	0,93	2,79	
Insumo	00001358	SINAPI	CHAPA/PAINEL DE MADEIRA COMPENSADA RESINADA (MADEIRITE RESINADO ROSA) PARA FORMA DE CONCRETO, DE 2200 x 1100 MM, E = 17 MM	Material	m²	0,0600000	56,83	3,40	
Insumo	00001379	SINAPI	CIMENTO PORTLAND COMPOSTO CP II-32	Material	KG	18,5084000	0,80	14,80	
Insumo	00004721	SINAPI	PEDRA BRITADA N. 1 (9,5 a 19 MM) POSTO PEDREIRA/FORNECEDOR, SEM FRETE	Material	m³	0,0365000	68,63	2,50	
Insumo	00004722	SINAPI	PEDRA BRITADA N. 3 (38 A 50 MM) POSTO PEDREIRA/FORNECEDOR, SEM FRETE	Material	m³	0,0040000	64,83	0,25	
Insumo	00007258	SINAPI	TIJOLO CERAMICO MACICO COMUM *5 X 10 X 20* CM (L X A X C)	Material	UN	60,4800000	0,71	42,94	
Insumo	00043059	SINAPI	ACO CA-60, 4,2 MM, OU 5,0 MM, OU 6,0 MM, OU 7,0 MM, VERGALHAO	Material	KG	2,1560000	8,29	17,87	
				MO sem LS =>	43,23	LS =>	47,07	MO com LS =>	90,30
				Valor do BDI =>	39,60			Valor com BDI =>	249,95
						<b>Quant. =&gt;</b>	<b>5,0000000</b>	<b>Preço Total =&gt;</b>	<b>1,249,75</b>

12.4.5	Código	Banco	Descrição	Tipo	Und	Quant.	Valor Unit	Total
Composição	91928	SINAPI	CABO DE COBRE FLEXÍVEL ISOLADO, 4 MM², ANTI-CHAMA 450/750 V, PARA CIRCUITOS TERMINAIS - FORNECIMENTO E INSTALAÇÃO. AF_12/2015	INEL - INSTALAÇÃO ELÉTRICA/ELETRIFICAÇÃO E ILUMINAÇÃO EXTERNA	M	1,0000000	5,53	5,53
Composição Auxiliar	88247	SINAPI	AUXILIAR DE ELETRICISTA COM ENCARGOS COMPLEMENTARES	SEDI - SERVIÇOS DIVERSOS	H	0,0400000	19,04	0,76
Composição Auxiliar	88264	SINAPI	ELETRICISTA COM ENCARGOS COMPLEMENTARES	SEDI - SERVIÇOS DIVERSOS	H	0,0400000	23,80	0,95

## PERFIL CONSTRUÇÕES E SERVIÇOS LTDA

CNPJ nº 15.597.105/0001-47 I. E: 12.673176-4 E-mail: perfilconstrucoeseservicos@gmail.com  
Rua Magalhaes de Almeida, nº 210, Centro, CEP: 65760-000, Presidente Dutra - MA





Insumo	00000981	SINAPI	CABO DE COBRE, FLEXIVEL, CLASSE 4 OU 5, ISOLACAO EM PVC/A, ANTICHAMA BWF-B, 1 CONDUTOR, 450/750 V, SECAO NOMINAL 4 MM2	Material	M	1,1900000	3,18	3,78		
Insumo	00021127	SINAPI	FITA ISOLANTE ADESIVA ANTICHAMA, USO ATE 750 V, EM ROLO DE 19 MM X 5 M	Material	UN	0,0090000	5,41	0,04		
				MO sem LS =>		0,62	LS =>	0,67	MO com LS =>	1,29
				Valor do BDI =>		1,04			Valor com BDI =>	6,57
						<b>Quant. =&gt;</b>	<b>180,0000000</b>	<b>Preço Total =&gt;</b>	<b>1.182,60</b>	

12.4.6	Código	Banco	Descrição	Tipo	Und	Quant.	Valor Unit	Total		
Composição	83399	SINAPI	RELE FOTOELETRICO P/ COMANDO DE ILUMINACAO EXTERNA 220V/1000W - FORNECIMENTO E INSTALACAO	INEL - INSTALAÇÃO ELÉTRICA/ELETRIFICAÇÃO E SEDI - SERVIÇOS DIVERSOS	UN	1,0000000	48,96	48,96		
Composição Auxiliar	88264	SINAPI	ELETRICISTA COM ENCARGOS COMPLEMENTARES	SEDI - SERVIÇOS DIVERSOS	H	0,3500000	23,80	8,33		
Composição Auxiliar	88316	SINAPI	SERVENTE COM ENCARGOS COMPLEMENTARES	SEDI - SERVIÇOS DIVERSOS	H	0,3500000	18,32	6,41		
Insumo	00002510	SINAPI	RELE FOTOELETRICO INTERNO E EXTERNO BIVOLT 1000 W, DE CONECTOR, SEM BASE	Material	UN	1,0000000	34,22	34,22		
				MO sem LS =>		5,34	LS =>	5,82	MO com LS =>	11,16
				Valor do BDI =>		9,21			Valor com BDI =>	58,17
						<b>Quant. =&gt;</b>	<b>5,0000000</b>	<b>Preço Total =&gt;</b>	<b>290,85</b>	

12.5	Código	Banco	Descrição	Tipo	Und	Quant.	Valor Unit	Total		
12.5.1			PINTURA					14.084,98		
Composição	72815	SINAPI	APLICACAO DE TINTA A BASE DE EPOXI SOBRE PISO	PISO - PISOS	m²	1,0000000	60,11	60,11		
Composição Auxiliar	88309	SINAPI	PEDREIRO COM ENCARGOS COMPLEMENTARES	SEDI - SERVIÇOS DIVERSOS	H	0,5000000	23,50	11,75		
Composição Auxiliar	88316	SINAPI	SERVENTE COM ENCARGOS COMPLEMENTARES	SEDI - SERVIÇOS DIVERSOS	H	0,5000000	18,32	9,16		
Insumo	00007304	SINAPI	TINTA EPOXI BASE AGUA PREMIUM, BRANCA	Material	L	0,5256000	74,60	39,20		
				MO sem LS =>		7,56	LS =>	8,23	MO com LS =>	15,79
				Valor do BDI =>		11,31			Valor com BDI =>	71,42
						<b>Quant. =&gt;</b>	<b>45,0000000</b>	<b>Preço Total =&gt;</b>	<b>3.213,90</b>	

12.5.2	Código	Banco	Descrição	Tipo	Und	Quant.	Valor Unit	Total
Composição	102492	SINAPI	PINTURA DE PISO COM TINTA ACRÍLICA, APLICAÇÃO MANUAL, 3 DEMÃOS, INCLUSO FUNDO PREPARADOR. AF_05/2021	PINT - PINTURAS	m²	1,0000000	22,40	22,40
Composição Auxiliar	88310	SINAPI	PINTOR COM ENCARGOS COMPLEMENTARES	SEDI - SERVIÇOS DIVERSOS	H	0,3650000	25,62	9,35
Composição Auxiliar	88316	SINAPI	SERVENTE COM ENCARGOS COMPLEMENTARES	SEDI - SERVIÇOS DIVERSOS	H	0,1520000	18,32	2,78
Insumo	00006085	SINAPI	SELADOR ACRILICO OPACO PREMIUM INTERIOR/EXTERIOR	Material	L	0,1600000	7,98	1,27
Insumo	00007348	SINAPI	TINTA ACRILICA PREMIUM PARA PISO	Material	L	0,5340000	16,75	
Insumo	00012815	SINAPI	FITA CREPE ROLO DE 25 MM X 50 M	Material	UN	0,0100000	6,60	

## PERFIL CONSTRUÇÕES E SERVIÇOS LTDA

CNPJ nº 15.597.105/0001-47 I. E: 12.673176-4 E-mail: perfilconstrucoeseservicos@gmail.com

Rua Magalhaes de Almeida, nº 210, Centro, CEP: 65760-000, Presidente Dutra - MA





MO sem LS => 4,32 LS => 4,70 MO com LS => 9,02  
 Valor do BDI => 4,21 Valor com BDI => 26,61  
**Quant. => 400,000000 Preço Total => 10.644,00**

12.5.3	Código	Banco	Descrição	Tipo	Und	Quant.	Valor Unit	Total	
Composição	102223	SINAPI	PINTURA VERNIZ (INCOLOR) ALQUÍDICO EM MADEIRA, USO INTERNO E EXTERNO, 3 DEMÃOS. AF_01/2021	PINT - PINTURAS	m²	1,0000000	27,30	27,30	
Composição Auxiliar	88310	SINAPI	PINTOR COM ENCARGOS COMPLEMENTARES	SEDI - SERVIÇOS DIVERSOS	H	0,7076000	25,62	18,12	
Insumo	00005318	SINAPI	DILUENTE AGUARRAS	Material	L	0,0406000	18,46	0,74	
Insumo	00010481	SINAPI	VERNIZ MARITIMO PREMIUM PARA MADEIRA, COM FILTRO SOLAR, BRILHANTE, USO INTERNO E EXTERNO	Material	L	0,2706000	31,20	8,44	
				MO sem LS =>	6,50	LS =>	7,07	MO com LS =>	13,57
				Valor do BDI =>	5,14	Valor com BDI =>		32,44	
						<b>Quant. =&gt;</b>	<b>7,0000000</b>	<b>Preço Total =&gt;</b>	<b>227,08</b>

12.6	Código	Banco	Descrição	Tipo	Und	Quant.	Valor Unit	Total	
<b>URBANIZAÇÃO</b>									
12.6.1	103946	SINAPI	PLANTIO DE GRAMA ESMERALDA OU SÃO CARLOS OU CURITIBANA, EM PLACAS. AF_05/2022	URBA - URBANIZAÇÃO	m²	1,0000000	20,19	20,19	
Composição Auxiliar	88316	SINAPI	SERVENTE COM ENCARGOS COMPLEMENTARES	SEDI - SERVIÇOS DIVERSOS	H	0,1564000	18,32	2,86	
Composição Auxiliar	88441	SINAPI	JARDINEIRO COM ENCARGOS COMPLEMENTARES	SEDI - SERVIÇOS DIVERSOS	H	0,0391000	18,10	0,70	
Insumo	00003322	SINAPI	GRAMA ESMERALDA OU SAO CARLOS OU CURITIBANA, EM PLACAS, SEM PLANTIO	Material	m²	1,0000000	16,63	16,63	
				MO sem LS =>	1,23	LS =>	1,34	MO com LS =>	2,57
				Valor do BDI =>	3,80	Valor com BDI =>		23,99	
						<b>Quant. =&gt;</b>	<b>8,2000000</b>	<b>Preço Total =&gt;</b>	<b>196,71</b>

12.6.2	Código	Banco	Descrição	Tipo	Und	Quant.	Valor Unit	Total	
Composição	2411	ORSE	Banco com encosto, compr=1,50m, largura=30cm, pé de ferro fundido e com 10 réguas de madeira, inclusive pintura	Urbanização de Parques e Praças	un	1,0000000	1.007,67	1.007,67	
Insumo	253	ORSE	Banco com pé em ferro fundido e 10 réguas de madeira c/ 1,50m, com encosto un	Material	un	1,0000000	1.007,67	1.007,67	
				MO sem LS =>	0,00	LS =>	0,00	MO com LS =>	0,00
				Valor do BDI =>	189,74	Valor com BDI =>		1.197,41	
						<b>Quant. =&gt;</b>	<b>9,0000000</b>	<b>Preço Total =&gt;</b>	<b>10.776,69</b>

12.6.3	Código	Banco	Descrição	Tipo	Und	Quant.	Valor Unit	Total
Composição	98516	SINAPI	PLANTIO DE PALMEIRA COM ALTURA DE MUDA MENOR OU IGUAL A 2,00 M. AF_05/2018	URBA - URBANIZAÇÃO	UN	1,0000000	457,08	457,08

## PERFIL CONSTRUÇÕES E SERVIÇOS LTDA

CNPJ nº 15.597.105/0001-47 I. E: 12.673176-4 E-mail: perfilconstrucoeseservicos@gmail.com  
 Rua Magalhaes de Almeida, nº 210, Centro, CEP: 65760-000, Presidente Dutra - MA





Composição Auxiliar	88316	SINAPI	SERVENTE COM ENCARGOS COMPLEMENTARES	SEDI - SERVIÇOS DIVERSOS	H	4,3619999	18,32	79,91	
Composição Auxiliar	88441	SINAPI	JARDINEIRO COM ENCARGOS COMPLEMENTARES	SEDI - SERVIÇOS DIVERSOS	H	1,0905000	18,10	19,73	
Composição Auxiliar	91634	SINAPI	GUINDAUTO HIDRÁULICO, CAPACIDADE MÁXIMA DE CARGA 6500 KG, MOMENTO MÁXIMO DE CARGA 5,8 TM, ALCANCE MÁXIMO HORIZONTAL 7,60 M, INCLUSIVE CAMINHÃO TOCO PBT 9.700 KG, POTÊNCIA DE 160 CV - CHP DIURNO. AF_08/2015	CHOR - CUSTOS HORÁRIOS DE MÁQUINAS E EQUIPAMENTOS	CHP	0,2999000	211,84	63,53	
Composição Auxiliar	91635	SINAPI	GUINDAUTO HIDRÁULICO, CAPACIDADE MÁXIMA DE CARGA 6500 KG, MOMENTO MÁXIMO DE CARGA 5,8 TM, ALCANCE MÁXIMO HORIZONTAL 7,60 M, INCLUSIVE CAMINHÃO TOCO PBT 9.700 KG, POTÊNCIA DE 160 CV - CHI DIURNO. AF_08/2015	CHOR - CUSTOS HORÁRIOS DE MÁQUINAS E EQUIPAMENTOS	CHI	1,2252000	44,91	55,02	
Insumo	00038641	SINAPI	MUDA DE PALMEIRA ARECA, H= *1,50* M	Material	UN	1,0000000	238,89	238,89	
				MO sem LS =>	47,11	LS =>	51,29	MO com LS =>	98,40
				Valor do BDI =>	86,06			Valor com BDI =>	543,14
				Quant. =>	3,0000000	Preço Total =>		1.629,42	

Total sem BDI 2.458.246,14  
 Total do BDI 462.606,96  
 Total Geral 2.920.853,10

*Juan Marcus Araujo Abreu*

PERFIL CONSTRUÇÕES E SERVIÇOS LTDA  
 CNPJ: 15.597.105/0001-47  
 JUAN MARCUS ARAUJO ABREU  
 C.P.F. 925.046.983-72  
 RG. 1149406990 SSP-MA  
 TITULAR ADMINISTRADOR

Pedro Henrique Silva de Sousa  
 Engenheiro Civil  
 CREA/MA 1119325048

**PERFIL CONSTRUÇÕES E SERVIÇOS LTDA**

CNPJ nº 15.597.105/0001-47 I. E: 12.673176-4 E-mail: perfilconstrucoeseservicos@gmail.com  
 Rua Magalhaes de Almeida, nº 210, Centro, CEP: 65760-000, Presidente Dutra - MA





**Obra**  
SERVIÇOS DE REFORMA E CONSTRUÇÃO DE 12 PRAÇAS LOCALIZADAS NA SEDE E ZONA RURAL NO MUNICÍPIO DE PRESIDENTE DUTRA - MA

**Bancos**  
SINAPI - 12/2022 - Maranhão  
SBC - 01/2023 - Maranhão  
ORSE - 11/2022 - Sergipe  
SEINFRA - 027 - Ceará

**B.D.I.**  
18,83%

**Encargos Sociais**  
Não Desonerado:  
Horista: 108,86%  
Mensalista: 66,68%

**Curva ABC de Serviços**

Código Banco	Descrição	Tipo	Und	Quant.	Valor Unit	Total	Peso (%)	Peso Acumulado (%)
101747 SINAPI	PISO EM CONCRETO 20 MPA PREPARO MECÂNICO, ESPESSURA 7CM. AF_09/2020	PISO - PISOS	m²	9.268,0	89,03	825.130,04	28,25	28,25
011736 SBC	ADMINISTRACAO LOCAL DA OBRA ATE R\$300.000,00 (VALOR GLOBAL)	SERVICOS ADMINISTRATIVOS	MES	9,0	41.532,42	373.791,78	12,80	41,05
011737 SBC	ADMINISTRACAO LOCAL DA OBRA R\$300.001,00 ATE R\$600.000,00	SERVICOS ADMINISTRATIVOS	MES	4,0	62.556,05	250.224,20	8,57	49,61
102492 SINAPI	PINTURA DE PISO COM TINTA ACRÍLICA, APLICAÇÃO MANUAL, 3 DEMÃOS, INCLUSO FUNDO PREPARADOR. AF_05/2021	PINT - PINTURAS	m²	9.324,0	26,61	248.111,64	8,49	58,11
2411 ORSE	Banco com encosto, compr=1,50m, largura=30cm, pé de ferro fundido e com 10 réguas de madeira, inclusive pintura	Urbanização de Parques e Praças	un	143,0	1.197,41	171.229,63	5,86	63,97
011738 SBC	ADMINISTRACAO LOCAL DA OBRA R\$600.001,00 ATE R\$1.200.000,00	SERVICOS ADMINISTRATIVOS	MES	2,0	70.275,30	140.550,60	4,81	68,78
7316 ORSE	Luminária para iluminação pública, completa, fechada, incl. braço metálico, reator e lâmpada vapor de sódio 250 w, exclusive poste	Luminárias Externas	un	101,0	1.267,20	127.987,20	4,38	73,16
72897 SINAPI	CARGA MANUAL DE ENTULHO EM CAMINHAO BASCULANTE 6 M3	MOVT - MOVIMENTO DE TERRA	m³	3.507,0	28,36	99.458,52	3,41	76,57
C4961 SEINFRA	POSTE DE CONCRETO CIRCULAR, RESISTÊNCIA NOMINAL 300KG, H=7,00M, PESO APROXIMADO 500KG	POSTES EM CONCRETO	UN	93,0	988,24	91.906,32	3,15	79,72
012212 SBC	BARRACAO PARA DEPOSITO EM CHAPA DE MADEIRA COMPENSADA	INSTALACOES PROVISORIAS	m²	80,0	1.128,58	90.286,40	3,09	82,81
96995 SINAPI	REATERRO MANUAL APILOADO COM SOQUETE. AF_10/2017	MOVT - MOVIMENTO DE TERRA	m³	1.476,0	52,21	77.061,96	2,64	85,45
16 ORSE	Demolição manual de piso cimentado sobre lastro de concreto - Rev 01	Demolições / Remoções	m²	2.528,0	28,56	72.199,68	2,47	87,92
72815 SINAPI	APLICACAO DE TINTA A BASE DE EPOXI SOBRE PISO	PISO - PISOS	m²	733,0	71,42	52.350,86	1,79	89,71
94263 SINAPI	GUIA (MEIO-FIO) CONCRETO, MOLDADA IN LOCO EM TRECHO RETO COM EXTRUSORA, 13 CM BASE X 22 CM ALTURA. AF_06/2016	DROP - DRENAGEM/OBRAS DE CONTENÇÃO / POÇOS DE VISITA E CAIXAS	M	1.346,0	35,18	47.352,28	1,62	91,33
98516 SINAPI	PLANTIO DE PALMEIRA COM ALTURA DE MUDA MENOR OU IGUAL A 2,00 M. AF_05/2018	URBA - URBANIZAÇÃO	UN	82,0	543,14	44.537,48	1,52	92,86
103335 SINAPI	ALVENARIA DE VEDAÇÃO DE BLOCOS CERÂMICOS FURADOS NA HORIZONTAL DE 14X9X19 CM (ESPESSURA 14 CM, BLOCO DEITADO) E ARGAMASSA DE ASSENTAMENTO COM PREPARO MANUAL. AF_12/2021	PARE - PAREDES/PAINELIS	m²	254,34	158,36	40.277,28	1,38	94,23
91864 SINAPI	ELETRODUTO RÍGIDO ROSCÁVEL, PVC, DN 32 MM (1"), PARA CIRCUITOS TERMINAIS, INSTALADO EM FORRO - FORNECIMENTO E INSTALAÇÃO. AF_12/2015	INEL - INSTALAÇÃO ELÉTRICA/ELETRIFICAÇÃO E ILUMINAÇÃO EXTERNA	M	1.470,0	17,42	25.607,40	0,88	95,11
83446 SINAPI	CAIXA DE PASSAGEM 30X30X40 COM TAMPA E DRENO BRITA	INEL - INSTALAÇÃO ELÉTRICA/ELETRIFICAÇÃO E ILUMINAÇÃO EXTERNA	UN	98,0	249,95	24.495,10	0,84	95,95
97622 SINAPI	DEMOLIÇÃO DE ALVENARIA DE BLOCO FURADO, DE FORMA MANUAL, SEM REAPROVEITAMENTO. AF_12/2017	SERP - SERVIÇOS PRELIMINARES	m³	391,0	56,93	22.259,63	0,76	96,71

**PERFIL CONSTRUÇÕES E SERVIÇOS LTDA**

CNPJ nº 15.597.105/0001-47 I. E: 12.673176-4 E-mail: perfilconstrucoeseservicos@gmail.com  
Rua Magalhaes de Almeida, nº 210, Centro, CEP: 65760-000, Presidente Dutra - MA





91928	SINAPI	CABO DE COBRE FLEXÍVEL ISOLADO, 4 MM², ANTI-CHAMA 450/750 V, PARA CIRCUITOS TERMINAIS - FORNECIMENTO E INSTALAÇÃO. AF_12/2015	INEL - INSTALAÇÃO ELÉTRICA/ELETRIFICAÇÃO E ILUMINAÇÃO EXTERNA	M	3.240,0	6,57	21.286,80	0,73	97,44
100003	SBC	ESTRUTURA METALICA EM TESOURAS OU TRELICAS, VAO LIVRE DE 20m	COBERTURAS	m²	100,0	196,49	19.649,00	0,67	98,11
98519	SINAPI	REVLVIMENTO E LIMPEZA MANUAL DE SOLO. AF_05/2018	URBA - URBANIZAÇÃO	m²	9.229,0	2,05	18.919,45	0,65	98,76
94213	SINAPI	TELHAMENTO COM TELHA DE AÇO/ALUMÍNIO E = 0,5 MM, COM ATÉ 2 ÁGUAS, INCLUSO IÇAMENTO. AF_07/2019	COBE - COBERTURA	m²	100,0	88,71	8.871,00	0,30	99,07
103351	SINAPI	ALVENARIA DE VEDAÇÃO DE BLOCOS CERÂMICOS FURADOS NA HORIZONTAL DE 9X9X19 CM (ESPESSURA 9 CM) E ARGAMASSA DE ASSENTAMENTO COM PREPARO MANUAL. AF_12/2021	PARE - PAREDES/PAINELIS	m²	37,0	195,32	7.226,84	0,25	99,31
103946	SINAPI	PLANTIO DE GRAMA ESMERALDA OU SÃO CARLOS OU CURITIBANA, EM PLACAS. AF_05/2022	URBA - URBANIZAÇÃO	m²	237,0	23,99	5.685,63	0,19	99,51
83399	SINAPI	RELE FOTOELETRICO P/ COMANDO DE ILUMINACAO EXTERNA 220V/1000W - FORNECIMENTO E INSTALACAO	INEL - INSTALAÇÃO ELÉTRICA/ELETRIFICAÇÃO E ILUMINAÇÃO EXTERNA	UN	83,0	58,17	4.828,11	0,17	99,67
102223	SINAPI	PINTURA VERNIZ (INCOLOR) ALQUÍDICO EM MADEIRA, USO INTERNO E EXTERNO, 3 DEMÃOS. AF_01/2021	PINT - PINTURAS	m²	106,24	32,44	3.446,42	0,12	99,79
96547	SINAPI	ARMAÇÃO DE BLOCO, VIGA BALDRAME OU SAPATA UTILIZANDO AÇO CA-50 DE 12,5 MM - MONTAGEM. AF_06/2017	FUES - FUNDAÇÕES E ESTRUTURAS	KG	224,0	13,14	2.943,36	0,10	99,89
102477	SINAPI	CONCRETO FCK = 30MPA, TRAÇO 1:1,9:2,3 (EM MASSA SECA DE CIMENTO/ AREIA MÉDIA/ SEIXO ROLADO) - PREPARO MECÂNICO COM BETONEIRA 400 L. AF_05/2021	FUES - FUNDAÇÕES E ESTRUTURAS	m³	2,52	704,35	1.774,96	0,06	99,95
210825	SBC	DESMOBILIZACAO C/ DESMONTAGEM DE BARRACAO E DEMAIS ELEMENTOS	LIMPEZA	m²	40,0	35,09	1.403,60	0,05	100,00

Total sem BDI 2.458.246,14  
 Total do BDI 462.606,96  
 Total Geral 2.920.853,10

  
 PERFIL CONSTRUÇÕES E SERVIÇOS LTDA  
 CNPJ: 15.597.105/0001-47  
 JUAN MARCUS ARAUJO ABREU  
 C.P.F. 925.046.983-72  
 RG. 1149406990 SSP-MA  
 TITULAR ADMINISTRADOR

  
 Pedro Henrique Silva de Sousa  
 Engenheiro Civil  
 CREA/MA 1119325048



**PERFIL CONSTRUÇÕES E SERVIÇOS LTDA**

CNPJ nº 15.597.105/0001-47 I. E: 12.673176-4 E-mail: perfilconstrucoeseservicos@gmail.com  
 Rua Magalhaes de Almeida, nº 210, Centro, CEP: 65760-000, Presidente Dutra - MA





ENCARGOS SOCIAIS SOBRE A MÃO DE OBRA

CÓDIGO	DESCRIÇÃO	COM DESONERAÇÃO		SEM DESONERAÇÃO	
		HORISTA (%)	MENSALISTA (%)	HORISTA (%)	MENSALISTA (%)
<b>ITEM</b>	<b>GRUPO - A</b>	<b>%</b>	<b>%</b>	<b>%</b>	<b>%</b>
A1	INSS	0,00%	0,00%	20,00%	20,00%
A2	SESI	0,00%	0,00%	0,00%	0,00%
A3	SENAI	0,00%	0,00%	0,00%	0,00%
A1	INCRA	0,00%	0,00%	0,00%	0,00%
A2	SEBRAE	0,00%	0,00%	0,00%	0,00%
A3	Salário Educação	0,00%	0,00%	0,00%	0,00%
A4	Seguro Contra Acidentes de Trabalho	3,00%	3,00%	3,00%	3,00%
A5	FGTS	8,00%	8,00%	8,00%	8,00%
A6	SECONCI	0,00%	0,00%	0,00%	0,00%
<b>TOTAL DOS ENCARGOS SOCIAIS BÁSICOS</b>		<b>11,00%</b>	<b>11,00%</b>	<b>31,00%</b>	<b>31,00%</b>
<b>GRUPO - B</b>					
B1	REPOUSO SEMANAL	17,88%	Não incide	17,88%	Não incide
B2	FERIADOS	3,95%	Não incide	3,95%	Não incide
B3	AUXILIO ENFERMIDADE	0,87%	0,66%	0,87%	0,66%
B4	13º SALARIO	10,96%	8,33%	10,96%	8,33%
B5	LICENÇA PATERNIDADE	0,07%	0,05%	0,07%	0,05%
B6	FALTAS JUSTIFICADAS	0,73%	0,56%	0,73%	0,56%
B7	AUSENCIAS ABONADAS/DIAS DE CHUVAS	1,50%	Não incide	1,50%	Não incide
B8	AUXILIO ACIDENTE DE TRABALHO	0,11%	0,08%	0,11%	0,08%
B9	FÉRIAS GOZADAS	11,11%	8,45%	11,11%	8,45%
B10	SALARIO MATERNIDADE	0,04%	0,03%	0,04%	0,03%
<b>TOTAL DOS ENCARGOS SOCIAIS QUE RECEBEM INCIDENCIAS DE-A</b>		<b>47,22%</b>	<b>18,16%</b>	<b>47,22%</b>	<b>18,16%</b>
<b>GRUPO - C</b>					
C1	AVISO PREVIO INDENIZADO	4,55%	3,46%	4,55%	3,46%
C2	AVISO PREVIO TRABALHADO	0,11%	0,08%	0,11%	0,08%
C3	FÉRIAS INDENIZADAS	3,15%	2,40%	3,15%	2,40%
C4	DEPOSITO RESCISÃO SEM JUSTA CAUSA	2,61%	1,99%	2,61%	1,99%
C5	INDENIZAÇÃO ADICIONAL	0,38%	0,29%	0,38%	0,29%
<b>TOTAL DOS ENCARGOS SOCIAIS QUE NÃO RECEBEM INCIDENCIAS DE - A</b>		<b>10,80%</b>	<b>8,22%</b>	<b>10,80%</b>	<b>8,22%</b>
<b>GRUPO - D</b>					
D1	REINCIDENCIA DE A SOBRE B	8,41%	3,23%	17,85%	6,86%
D2	TRABALHO E REINCIDENCIA DO FGTS SOBRE AVISO PREVIO TRABALHADO	0,38%	0,29%	0,41%	0,31%
<b>TOTAL DAS TAXAS DE REINCIDENCIAS</b>		<b>8,79%</b>	<b>3,52%</b>	<b>18,26%</b>	<b>7,17%</b>
<b>TOTAL DOS ENCARGOS SOCIAIS</b>		<b>77,81%</b>	<b>40,90%</b>	<b>107,28%</b>	<b>64,55%</b>

*JMS*

PERFIL CONSTRUÇÕES E SERVIÇOS LTDA  
 CNPJ: 15.597.105/0001-47  
 JUAN MARCUS ARAUJO ABREU  
 C.P.F. 925.046.983-72  
 RG. 1149406990 SSP-MA  
 TITULAR ADMINISTRADOR

Pedro Henrique Silva de Sousa  
 Engenheiro Civil  
 CREA/MA 1119325048

**PERFIL CONSTRUÇÕES E SERVIÇOS LTDA**

CNPJ nº 15.597.105/0001-47 I. E: 12.673176-4 E-mail: perfilconstrucoeseservicos@gmail.com  
 Rua Magalhães de Almeida, nº 210, Centro, CEP: 65760-000, Presidente Dutra - MA



COMPOSIÇÃO DO BDI (18,83%)

	(%)
ADMINISTRAÇÃO CENTRAL - AC	3,00%
TOTAL AC =	<b>3,00%</b>
DESPESAS FINANCEIRAS - DF	0,59%
TOTAL DF =	<b>0,59%</b>
RISCO, SEGURO E GARANTIA - R, S, G	
Taxa de Seguro e Garantia	0,80%
Taxa de riscos	0,97%
TOTAL R, S G =	<b>1,77%</b>
LUCRO - L	6,16%
TOTAL L =	<b>6,16%</b>
TOTAL - IMPOSTOS E TAXAS	<b>5,85%</b>
ISS - 2ª FAIXA SIMPLES NACIONAL	3,60%
PIS - 2ª FAIXA SIMPLES NACIONAL	0,40%
COFINS - 2ª FAIXA SIMPLES NACIONAL	1,85%
CPRB (INSS)	0,00%
TOTAL (BDI)	<b>18,83%</b>
TOTAL DO BDI	<b>18,83%</b>
TOTAL DO BDI = (((1+AC+S+R+G).(1+DF).(1+L))/(1-I)) - 1 =	

PERFIL CONSTRUÇÕES E SERVIÇOS LTDA  
 CNPJ: 15.597.105/0001-47  
 JUAN MARCUS ARAUJO ABREU  
 C.P.F. 925.046.983-72  
 RG. 1149406990 SSP-MA  
 TITULAR ADMINISTRADOR

Pedro Henrique Silva de Sousa  
 Engenheiro Civil  
 CREA/MA 1119325048

**PERFIL CONSTRUÇÕES E SERVIÇOS LTDA**

CNPJ nº 15.597.105/0001-47 I. E: 12.673176-4 E-mail: perfilconstrucoeseservicos@gmail.com  
 Rua Magalhães de Almeida, nº 210, Centro, CEP: 65760-000, Presidente Dutra - MA



ESTADO DO MARANHÃO  
Prefeitura Municipal de Presidente Dutra  
CNPJ nº 06.138.366/0001-08

PROCESSO ADMINISTRATIVO Nº 100323001/2023. ATA DE  
CONTINUAÇÃO DA TOMADA DE PREÇO Nº 001/2023 DE  
INTERESSE DA PREFEITURA DE PRESIDENTE DUTRA - MA.

Aos 19(dezenove) dias do mês de maio do ano de dois mil e vinte e três, às 14h30min, o Presidente da Comissão Permanente de Licitação deste Órgão, nomeado por meio do Decreto nº 182/2022, datada de 17 (dezesete) de novembro de 2022, responsável por conduzir a sessão pública de continuação da **TOMADA DE PREÇO Nº 001/2023**, objetivando a **Contratação de empresa especializada para a realização de serviços de reforma e construção de praças localizadas na sede e zona rural no Município de Presidente Dutra/MA**. Esta sessão tem como finalidade abrir o envelope de proposta das empresas habilitadas na sessão anterior, bem como analisá-los e proclamar o resultado da licitação. Por fim, se possível, iremos apreciar eventuais intenções recursais da(s) empresa(s) que manifestarem tal anseio. A licitação em comento teve sua sessão reaberta e iniciada na data supracitada, tendo como base o edital da licitação e os ditames da Lei nº 8.666/1993

Seguimos informando o resultado da análise da Proposta de preços das empresas habilitadas:

ORDEM DE CLASSIFICAÇÃO DAS PROPOSTAS				
ORDEM	EMPRESA	CNPJ	HABILITADA	VALOR DA PROPOSTA
1º	PERFIL CONSTRUÇÕES E SERVIÇOS LTDA	15.597.10.5/0001-47	<b>SIM</b>	R\$ 2.920.853,10
2º	F&F CONSTRUÇÕES LTDA	14.795.690/0001-27	<b>SIM</b>	R\$ 3.199.920,59
3º	D P DE SOUSA LOCAÇÃO E CONSTRUÇÃO	23.256.509/0001-03	<b>SIM</b>	R\$ 3.201.529,40
4º	RR ASSESSORIA E EMPREENDIMENTOS LTDA – EPP	37.382.431/0001-70	<b>SIM</b>	R\$ 3.203.192,59
5º	IOS EMPREENDIMENTOS EIRELI EPP	19.541.608/0001-51	<b>SIM</b>	R\$ 3.210.020,14
6º	JOSE ROSINALDO RIBEIRO BARROS LTDA	08.866.317/0001-17	<b>SIM</b>	R\$ 3.211.771,18



ESTADO DO MARANHÃO  
Prefeitura Municipal de Presidente Dutra  
CNPJ nº 06.138.366/0001-08

7º	KLAUS CONTRUÇÕES E SERVIÇOS LTDA	07.564.580/0001-99	<b>SIM</b>	R\$ 3.212.8972,20
8º	VJ MIGUEL ENGENHARIA	42.764.435/0001-52	<b>SIM</b>	R\$ 3.217.984,08
9º	DINAMICA EMPREENDIMENTOS LTDA	24.292.364/0001-50	<b>SIM</b>	R\$ 3.221.412,63
10º	CASTELO BRANCO EMPREENDIMENTOS EIRELI	38.282.738/0001-61	<b>SIM</b>	R\$ 3.222.125,55

Logo em seguida, foi questionado pela Comissão Permanente de Licitação se alguma das licitantes possuem a intenção de interpor recurso ao resultado da classificação da proposta das empresas habilitadas, obtendo a resposta negativa de todas as empresas.

Dessa forma, por se amoldar dentro dos critérios estabelecidos pela legislação pertinente, bem como pelo Edital, declaramos vencedora do certame a empresa **PERFIL CONSTRUÇÕES E SERVIÇOS LTDA**.

Nada mais a tratar, o presidente da CPL declarou encerrada a sessão da qual eu, Mateus Sousa Pereira da Silva, lavrei a presente ata, que datada, lida e achada conforme, vai assinada pelo presidente, membros e licitantes presentes.

Por fim, segue as assinaturas.

Presidente Dutra - MA, 19 de maio de 2023.

ASSINATURAS DOS LICITANTES PRESENTES				
ORDEM	EMPRESA	CNPJ	REPRESENTANTE	ASSINATURA
1	PERFIL CONSTRUÇÕES E SERVIÇOS LTDA	15.597.10.5/0001-47	EPAMINONDAS TEXEIRA OLIVEIRA NETO	
2	F&F CONSTRUÇÕES LTDA	14.795.690/0001-27	THIAGO SOUZA COSTA	
3	D P DE SOUSA LOCAÇÃO E CONSTRUÇÃO	23.256.509/0001-03	YAGO VINICIUS DA COSTA SILVA	
4	RR ASSESSORIA E EMPREENDIMENTOS LTDA – EPP	37.382.431/0001-70	JOSÉ RIBAMAR SOUSA AMORIM FILHO	



ESTADO DO MARANHÃO  
Prefeitura Municipal de Presidente Dutra  
CNPJ nº 06.138.366/0001-08

5	IOS EMPREENDIMENTOS EIRELI EPP	19.541.608/0001-51	JORDENISON DOS SANTOS PIRES DE MOURA	Jordenison dos Santos P. Moura
6	JOSE ROSINALDO RIBEIRO BARROS LTDA	08.866.317/0001-17	GUSTAVO TONHÁ ALVES DOS SANTOS	GUSTAVO TONHA ALVES
7	KLAUS CONTRUÇÕES E SERVIÇOS LTDA	07.564.580/0001-99	JEDSON DOS SANTOS FERREIRA	Jedson dos Santos Ferreira
8	VJ MIGUEL ENGENHARIA	42.764.435/0001-52	JONAS LIMA SILVA	Jonas Lima Silva
9	DINAMICA EMPREENDIMENTOS LTDA	24.292.364/0001-50	VICTOR GABRIEL MACHADO DA COSTA	[Signature]
10	CASTELO BRANCO EMPREENDIMENTOS EIRELI	38.282.738/0001-61	RAFAEL SANTOS ARAUJO	R

**Comissão de Licitação**

*Diogo Anderson F. Costa*  
**Diogo Anderson Ferreira Costa**  
Presidente da CPL

*[Signature]*  
**Mateus Sousa Pereira da Silva**  
Membro

*Ana Raíssa Cantanhede Oliveira*  
**Ana Raíssa Cantanhede Oliveira**  
Membro



ESTADO DO MARANHÃO  
Prefeitura Municipal de Presidente Dutra  
CNPJ nº 06.138.366/0001-08



### TERMO DE ADJUDICAÇÃO

Após analisar a licitação na modalidade Tomada de Preços, com o nº 001/2023, que tem como objeto a **Contratação de empresa especializada para a realização de serviços de reforma e construção de praças localizadas na sede e zona rural no Município de Presidente Dutra/MA**, conforme o Edital da Tomada de Preços supra, a Comissão Permanente de Licitação – CPL, no uso de suas atribuições legais, tendo em vista a ata de julgamento do processo em epígrafe, aprova e adjudica o objeto acima à empresa: **PERFIL CONSTRUÇÕES E SERVIÇOS LTDA**, inscrita no CNPJ de nº **15.597.10.5/0001-47**, pelo valor Global de **R\$ 2.920.853,10 (dois milhões, novecentos e vinte mil, oitocentos e cinquenta e três reais e dez centavos)**.

Presidente Dutra/MA, 19 de maio de 2023

  
Diego Anderson Ferreira Costa  
Presidente da CPL  
Decreto nº 182/2022



ESTADO DO MARANHÃO  
Prefeitura Municipal de Presidente Dutra  
CNPJ nº 06.138.366/0001-08



## RESULTADO DE JULGAMENTO DA LICITAÇÃO

### TOMADA DE PREÇOS Nº 001/2023

A Prefeitura Municipal de Presidente Dutra/MA, por intermédio da Comissão Permanente de Licitação, torna público o resultado da Tomada de Preços nº 001/2023, que teve como objeto a **Contratação de empresa especializada para a realização de serviços de reforma e construção de praças localizadas na sede e zona rural no Município de Presidente Dutra/MA**, tendo assim por vencedora desta licitação a empresa **PERFIL CONSTRUÇÕES E SERVIÇOS LTDA**, inscrita no CNPJ de nº **15.597.10.5/0001-47**, pelo valor total adjudicado de **R\$ 2.920.853,10 (dois milhões, novecentos e vinte mil, oitocentos e cinquenta e três reais e dez centavos)**, considerando que o critério de julgamento determinado foi do tipo Menor Preço Global. Declaramos então a empresa supra como a vencedora da Tomada de Preços nº 001/2023.

Presidente Dutra/MA, 22 de maio de 2023

  
Diogo Anderson Ferreira Costa  
Presidente da CPL  
Decreto nº 182/2022

### SUMÁRIO

RESULTADO DE JULGAMENTO DA LICITAÇÃO: Páginas .....	1
DECRETO Nº. 105, DE 22 DE MAIO DE 2023: Páginas .....	1
EDITAL: Páginas .....	2/3
ERRATA DE EXTRATO DO CONTRATO: Páginas .....	3

### TERCEIROS:

EXTRATO DO CONTRATO: Páginas .....	3
RESULTADO DE JULGAMENTO DA LICITAÇÃO: Páginas .....	3/4



### AVISO DE RESULTADO

#### RESULTADO DE JULGAMENTO DA LICITAÇÃO

##### TOMADA DE PREÇOS Nº 001/2023

A Prefeitura Municipal de Presidente Dutra/MA, por intermédio da Comissão Permanente de Licitação, torna público o resultado da Tomada de Preços nº 001/2023, que teve como objeto a **Contratação de empresa especializada para a realização de serviços de reforma e construção de praças localizadas na sede e zona rural no Município de Presidente Dutra/MA**, tendo assim por vencedora desta licitação a empresa **PERFIL CONSTRUÇÕES E SERVIÇOS LTDA**, inscrita no CNPJ de nº **15.597.10.5/0001-47**, pelo valor total adjudicado de **R\$ 2.920.853,10 (dois milhões, novecentos e vinte mil, oitocentos e cinquenta e três reais e dez centavos)**, considerando que o critério de julgamento determinado foi do tipo Menor Preço Global. Declaramos então a empresa supra como a vencedora da Tomada de Preços nº 001/2023.

Presidente Dutra/MA, 22 de maio de 2023

**Diogo Anderson Ferreira Costa**  
Presidente da CPL  
Decreto nº 182/2022

### DECRETO

#### DECRETO Nº. 105, DE 22 DE MAIO DE 2023.

DISPÕE SOBRE A EXONERAÇÃO DE ASSISTENTE, DA ASSISTÊNCIA ADMINISTRATIVA, DA SECRETARIA MUNICIPAL DE DESENVOLVIMENTO URBANO E REGULARIZAÇÃO FUNDIÁRIA E NOMEAÇÃO COMO DIRETORA, DO DEPARTAMENTO DE ANÁLISE DE CONTRATOS, CONVÊNIOS E LICITAÇÃO DA CONTROLADORIA E OUVIDORIA GERAL DO MUNICÍPIO E DÁ OUTRAS PROVIDÊNCIAS.

**O PREFEITO MUNICIPAL DE PRESIDENTE DUTRA, ESTADO DO MARANHÃO**, no uso de suas atribuições legais que lhe confere o disposto no artigo 55, incisos III e VI da Lei Orgânica do Município, de 15 de maio de 1990:

RESOLVE:

Art. 1º **EXONERAR** o(a) Senhor(a) **NELYCHELYNNE COSTA ARAÚJO** do cargo em comissão de **ASSISTENTE**, DA ASSISTÊNCIA ADMINISTRATIVA, DA SECRETARIA MUNICIPAL DE DESENVOLVIMENTO URBANO E REGULARIZAÇÃO FUNDIÁRIA para **NOMEÁ-LA** como DIRETORA, DO DEPARTAMENTO DE ANÁLISE DE CONTRATOS, CONVÊNIOS E LICITAÇÃO DA CONTROLADORIA E OUVIDORIA GERAL DO MUNICÍPIO, do Município de Presidente Dutra, Estado do Maranhão.

Art. 2º Este Decreto entra em vigor na data de sua publicação, revogadas as disposições em contrário.

DÊ-SE CIÊNCIA, PUBLIQUE-SE E CUMPRA-SE.

GABINETE DO PREFEITO MUNICIPAL DE PRESIDENTE DUTRA, ESTADO DO MARANHÃO, AOS 22 DIAS DO MÊS DE MAIO DE 2023.

ESTADO DO MARANHÃO

## DIÁRIO OFICIAL

Avenida Adir Leda, S/N, Bairro Taramã  
Centro Administrativo Ciro Evangelista  
CEP: 65.760-000 | Presidente Dutra - MA  
Site: [www.presidentedutra.ma.gov.br](http://www.presidentedutra.ma.gov.br)

**Raimundo Alves Carvalho**

**Prefeito**

**Secretário**

**Rômulo Carvalho Alves**

**Finanças**

Instituído pela Lei Municipal Nº 676 de 01 de Março de 2021





ESTADO DO MARANHÃO  
Prefeitura Municipal de Presidente Dutra  
CNPJ nº 06.138.366/0001-08



DESPACHO

À Procuradoria Geral do Município de Presidente Dutra - MA  
Prefeitura Municipal de Presidente Dutra - MA


**Assunto:** Solicitação de parecer Jurídico

Senhor Procurador,

Estamos encaminhando em anexo os autos do Processo Administrativo nº 100323001/2023, referente à Tomada de Preços nº 001/2023, tendo como objeto a **Contratação de empresa especializada para a realização de serviços de reforma e construção de praças localizadas na sede e zona rural no Município de Presidente Dutra/MA**, para a devida aprovação deste setor.

Sendo o que dispomos para o momento reiteramos nossos mais sinceros votos de estima e consideração.

Presidente Dutra/MA, 22 de maio de 2023



Elias Rodrigues Lima  
Assessor Executivo e Ordenador de Despesas  
Decreto nº 138/2022

**Processo Administrativo nº 100323001/2023/PMPD**

**Tomada de Preços nº 001/2023**

**Assunto:** Opinião sobre a legalidade, regularidade jurídico-formal do procedimento licitatório e recomendação de homologação e adjudicação do objeto.

## I - RELATÓRIO

O presente parecer jurídico refere-se à análise da licitação Tomada de Preços nº 001/2023, promovida pelo Município de Presidente Dutra - MA, por intermédio da Secretaria Municipal de Infraestrutura e Serviços Públicos, visando à contratação de empresa especializada para a realização de serviços de reforma e construção de praças no município.

O procedimento licitatório foi realizado de acordo com as disposições da Lei nº 8.666/93 e demais normas aplicáveis, tendo sido publicado o edital no Jornal "O Imparcial", no Diário Oficial do Estado do Maranhão e no Diário do Município.

Foram convidadas diversas empresas a participar do certame, sendo que a sessão pública ocorreu em 11 de abril de 2023, às 15h00min. O objeto licitado foi do tipo "Menor Preço", com um preço estimado de R\$ 3.223.537,29 (três milhões duzentos e vinte e três mil, quinhentos e trinta e sete reais e vinte e nove centavos).

Os licitantes apresentaram suas propostas de preços, e após a fase de habilitação, todas as empresas foram consideradas habilitadas, conforme previsto no art. 27 da Lei nº 8.666/93.

Após a análise de toda a documentação, a Comissão Permanente de Licitação declarou a empresa "PERFIL CONSTRUÇÕES E SERVIÇOS LTDA" como vencedora do certame, com uma proposta no valor de R\$ 2.920.853,10 (dois milhões, novecentos e vinte mil, oitocentos e cinquenta e três reais e dez centavos). Não há registros de impugnações ou recursos administrativos contra a decisão da CPL, e o resultado foi devidamente aprovado e adjudicado pela comissão.

## II - ANÁLISE E FUNDAMENTAÇÃO JURÍDICA

Inicialmente, cumpre destacar que a presente manifestação expressa posição meramente opinativa sobre o procedimento em tela, não representando a prática de ato de gestão, mas sim uma aferição técnico-jurídica que se restringe à análise dos aspectos da legalidade. Ressalta-se que essa análise não abrange o conteúdo de escolhas gerenciais específicas ou elementos que fundamentaram a decisão contratual do administrador, em seu âmbito discricionário. Portanto, não se faz qualquer juízo de valor



PROCURADORIA  
GERAL DO MUNICÍPIO



quanto às razões elencadas pelo servidor que praticou o ato, uma vez que tal questão está afeta estritamente ao mérito administrativo, sobre o qual somente este tem ingerência.

A análise aduzida neste parecer cinge-se à obediência dos requisitos legais para a prática do ato em questão, isto é, se o mesmo detém as formalidades prescritas ou não defesas em lei, para que o processo de contratação tenha validade e eficácia.

No presente caso, a licitação em questão seguiu a modalidade de Tomada de Preços, conforme previsão contida no art. 22, § 1º, inciso II, da Lei nº 8.666/93, uma vez que se trata de contratação de serviços de engenharia cujo valor estimado se enquadra nessa modalidade.

Além disso, a escolha do tipo de licitação "Menor Preço" está em consonância com o art. 45, parágrafo primeiro, inciso I da Lei nº 8.666/93.

No que se refere à publicidade do certame, observa-se que o edital foi devidamente publicado no Jornal "O Imparcial", no Diário Oficial do Estado do Maranhão e no Diário do Município, atendendo aos requisitos previstos no art. 4º da Lei Federal nº 10.520/2002, que dispõe sobre a modalidade de licitação denominada "Pregão". Essa disposição também se aplica à Tomada de Preços, conforme orientação doutrinária e jurisprudencial.

Quanto à fase de habilitação, todos os licitantes foram considerados habilitados, conforme previsto no art. 27 da Lei nº 8.666/93, não havendo qualquer irregularidade a ser apontada.

Dessa forma, considerando que todas as etapas do procedimento licitatório foram devidamente cumpridas, não foram registradas impugnações ou recursos administrativos contra a decisão da CPL, e o resultado da licitação foi aprovado e adjudicado pela comissão, conclui-se que o certame em questão apresenta regularidade jurídico-formal.

### III - CONCLUSÃO

Diante do exposto, conclui-se que o procedimento licitatório, referente à Tomada de Preços nº 001/2023, para a contratação de empresa especializada para a realização de serviços de reforma e construção de praças no município de Presidente Dutra - MA, atendeu aos requisitos legais estabelecidos na Lei nº 8.666/93 e demais normas aplicáveis.

Recomenda-se, portanto, a homologação e adjudicação do objeto licitado à empresa "PERFIL CONSTRUÇÕES E SERVIÇOS LTDA", CNPJ 15.597.10.5/0001-4.

**PROCURADORIA  
GERAL DO MUNICÍPIO**



vencedora do certame, pelo valor de R\$ 2.920.853,10 (dois milhões, novecentos e vinte mil, oitocentos e cinquenta e três reais e dez centavos).

Salienta-se que este parecer expressa uma análise técnico-jurídica, não abrangendo o mérito administrativo ou as razões que embasaram a decisão do servidor responsável pela prática do ato.

É o parecer, que submeto à apreciação superior, salvo melhor juízo.

Presidente Dutra - MA, 23 de maio de 2023.

  
**ÉDER DA SILVA LIMA**  
PROCURADOR GERAL DO MUNICÍPIO



ESTADO DO MARANHÃO  
Prefeitura Municipal de Presidente Dutra  
CNPJ nº 06.138.366/0001-08



DESPACHO

À Controladoria Geral do Município de Presidente Dutra - MA  
Prefeitura Municipal de Presidente Dutra - MA

**Assunto:** Solicitação de Parecer da Controladoria

Senhor Controlador,

Estamos encaminhando em anexo os autos do Processo Administrativo nº 100323001/2023, referente à Tomada de Preços nº 001/2023, tendo como objeto a **Contratação de empresa especializada para a realização de serviços de reforma e construção de praças localizadas na sede e zona rural no Município de Presidente Dutra/MA**, para a devida aprovação deste setor.

Sendo o que dispomos para o momento reiteramos nossos mais sinceros votos de estima e consideração.

Presidente Dutra/MA, 22 de maio de 2023

Elias Rodrigues Lima  
Assessor Executivo e Ordenador de Despesas  
Decreto nº 138/2022



**PREFEITURA MUNICIPAL DE PRESIDENTE DUTRA – MA  
CONTROLADORIA E OUVIDORIA GERAL DO MUNICÍPIO**

**Parecer n.º 053/2023**

**Processo de Tomada de Preços:** 001/2023.

**Assunto:** Contratação de empresa especializada para a realização de serviços de reforma e construção de praças localizadas na sede e zona rural no Município de Presidente Dutra/MA.

No cumprimento das atribuições estabelecidas nos **Art. 31 e 74 da Constituição Federal, no Decreto Municipal n.º. 045/2021<sup>1</sup>** e demais normas que regulam as atribuições do Sistema de Controle Interno do Município de Presidente Dutra, referentes ao exercício do controle prévio e concomitante dos atos de gestão e, visando orientar o Administrador Público, expedimos, a seguir, nossas considerações.

**I – DOS FATOS**

Foi solicitado ao Setor de Controle Interno, encaminhado pela Comissão Permanente de Licitação, solicitando a análise e parecer opinativo, referente à Contratação de empresa especializada para a realização de serviços de reforma e construção de praças localizadas na sede e zona rural no Município de Presidente Dutra/MA.

Da análise do Processo, *ab initio*, visualiza-se pedido do Departamento de Engenharia, Senhor Célio Roberto Lima Sereno, ofício dirigido ao Senhor Silvio Emilio Silva e Silva, Secretário Municipal de Infraestrutura e Serviços Públicos, acompanhado do Projeto Básico, através de estudos preliminares, pormenorizando os serviços a serem executados, quais sejam, reforma das praças localizadas na Rua 28 de Junho, no Povoado Angical, Praça Benedito Soares, no Povoado Calumbi (Rua Grande), no Povoado São João, no Povoado Calumbi (BR 135km), na Rua Graça Aranha, na Rua Orfileno Gomes, na praça Gonçalo

---

<sup>1</sup>Dispõe sobre o tramite do processo de realização de despesa no âmbito do Município de Presidente Dutra/MA; Regulamente a rotina do Controle Interno a ser exercido pela Controladoria Geral do Municípios e dá outras providências.



**PREFEITURA MUNICIPAL DE PRESIDENTE DUTRA – MA  
CONTROLADORIA E OUVIDORIA GERAL DO MUNICÍPIO**

Barros, na praça da Rua Antônio Piauí (BR 135km), na praça Tereza de oliveira, e a construção da praça no Povoado Creoli.

O Projeto, outrossim, fora acompanhado pela Planilha Orçamentária Analítica de cada obra, bem como, Relatório Fotográfico das localidades onde serão construídas as pontes pré-moldadas, Composição do BDI – Benefício e Despesas Indiretas e Encargos Sociais sobre a Mão de Obra.

Ato contínuo, a Autoridade Ordenadora, Senhor Elias Rodrigues Lima, aprovou o Projeto Básico.

Fora apresentado documento do setor contábil desta municipalidade dispondo sobre a existência de recursos destinados para a execução dos serviços.

Outrossim, foi feita a autorização e autuação do processo.

De outro lado, fora apresentado minuta de edital, anexos, parecer jurídico sobre minuta do edital, aviso de licitação, publicação no diário oficial do município, diário oficial do estado, jornal de grande circulação, credenciamento, documentos de habilitação, propostas, ata dos trabalhos de sessão pública realizada, parecer jurídico, e após a emissão desse parecer, o termo de adjudicação e homologação.

Sobre as Publicações, ressalta-se que a publicação fora realizada no Diário Oficial do Município na edição do dia 24/03/2023; no Diário Oficial do Estado, na Edição do dia 24/03/2023 e em jornal de grande circulação, qual seja, Jornal O Imparcial, na edição do dia 24/03/2023.

Além disso, conforme disposto no art. 21, § 2º, III da Lei n.º 8.666/1994, determina que o prazo fixado para a apresentação de propostas, contado a partir da publicação do aviso, não será inferior a 15 (quinze) dias úteis.

Considerando os aspectos jurídicos que lastreiam esse processo, assim como, a análise por parte da Procuradoria do Município em seu parecer jurídico, se faz prudente a análise do valor a ser prestado o serviço e documentação da empresa ora contratada.



## PREFEITURA MUNICIPAL DE PRESIDENTE DUTRA – MA CONTROLADORIA E OUVIDORIA GERAL DO MUNICÍPIO

É o relatório.

### II – DA FUNDAMENTAÇÃO

A Constituição Federal em seu artigo 37, XXI determina que as contratações realizadas pela Administração Pública deverão ser realizadas através de licitação que assegure igualdade de condições aos concorrentes, sendo esta regra para obras, serviços, compras e alienações junto ao Poder Público.

A regulamentação do referido artigo encontra-se esposada na Lei 8.666/93 – Lei de Licitações e Contratos Administrativos, devendo todo procedimento licitatório se basear em suas normas, sob pena de apresentar vícios de ilegalidade passíveis de anulação e demais cominações.

A referida Lei prevê em seu artigo 2º a necessidade de licitação para contratações junto à Administração Pública, senão vejamos:

“As obras, serviços, inclusive de publicidade, compras, alienações, concessões, permissões e locações da Administração Pública, quando contratadas com terceiros, serão necessariamente precedidas de licitação, ressalvadas as hipóteses previstas nesta Lei”.

O procedimento licitatório tem como finalidade garantir a seleção da melhor proposta para a Administração, bem como permitir a participação isonômica dos interessados e deve fundamentar-se nos princípios que regem o Direito Administrativo, além daqueles específicos das Licitações e Contratos, conforme o artigo 3º da Lei nº 8.666/93, *verbis*:

“A licitação destina-se a garantir a observância do princípio constitucional da isonomia, a seleção da proposta mais vantajosa para a administração e a promoção do desenvolvimento nacional sustentável e será processada e julgada em estrita conformidade com os princípios básicos da legalidade, da impessoalidade, da moralidade, da igualdade, da publicidade, da





**PREFEITURA MUNICIPAL DE PRESIDENTE DUTRA – MA  
CONTROLADORIA E OUVIDORIA GERAL DO MUNICÍPIO**

proibidade administrativa, da vinculação ao instrumento convocatório, do julgamento objetivo e dos que lhes são correlatos”.

O procedimento fora iniciado com a abertura de processo administrativo, devidamente autuado, protocolado e numerado, contendo a autorização respectiva, a indicação sucinta de seu objeto.

A realização de licitação na modalidade Tomada de Preços está baseada na previsão do art. 23, I, “b” da Lei Federal nº 8.666/93, considerando que o objeto licitado consiste na Contratação de Empresa Especializada para Construção de Pontes Pré-Moldadas no Município de Presidente Dutra/MA, e que o valor estimado da obra está dentro do limite previsto na mesma base legal.

O instrumento convocatório encontra-se em consonância com a Lei Federal nº 8.666/93 e LC 123/2006 e suas alterações posteriores, tendo sido analisado e aprovado pela Procuradoria Geral do Município.

No que tange à minuta do Edital e anexos, percebe-se que foram atendidos os preceitos do artigo 40 e 61 da Lei n.º 8.666/93.

Verifica-se nos autos a cópia da publicação no Diário Oficial do Município no dia 24/03/2023, bem como, no Diário Oficial do Estado no dia 24/03/2023. Por fim, fora anexado em Jornal de Grande Circulação, *in casu*, Jornal O Imparcial no dia 24/03/2023 e Mural do Órgão no dia 24/03/2023, com data de abertura do certame no dia 11/04/2023, sendo respeitado o prazo mínimo de 15 dias corrido, conforme o art. 21, § 2º, III da Lei n.º 8.666/1994.

Na abertura do certame compareceram, as empresas **PERFIL CONSTRUÇÕES E SERVIÇOS LTDA** – CNPJ N.º 15.597.105/0001-47, **F & F CONSTRUÇÕES LTDA**, CNPJ N.º 14.795.690/0001-27, **D P DE SOUSA LOCAÇÃO E CONSTRUÇÃO**, CNPJ N.º 23.256.509/0001-03, **RR ASSESSORIA E EMPREENDIMENTOS LTDA – EPP**, CNPJ N.º 37.382.431/0001-70, **IOS EMPREENDIMENTOS EIRELI EPP**, CNPJ N.º 19.541.608/0001-51, **JOSE ROSINALDO RIBEIRO BARROS LTDA**, CNPJ N.º 08.866317/0001-17, **KLAUS**



**PREFEITURA MUNICIPAL DE PRESIDENTE DUTRA – MA  
CONTROLADORIA E OUVIDORIA GERAL DO MUNICÍPIO**

**CONSTRUÇÕES E SERVIÇOS LTDA**, CNPJ N.º 07.564.580/0001-99, **VJ MIGUEL ENGENHARIA**, CNPJ N.º 42.764.435/0001-52, **DINAMICA EMPREENDIMENTOS LTDA**, CNPJ N.º 24.292.364/0001-50 e **CASTELO BRANCO EMPREENDIMENTOS EIRELI**, CNPJ N.º 32.282.738/0001-61.

Ato contínuo, houve a continuação da reunião da comissão setorial de licitação para julgar a habilitação, classificação e proposta de preços da tomada de preços n.º 001/2023.

Todas as empresas foram habilitadas, pois, cumpriram com todas as exigências existentes no Edital.

As propostas apresentadas foram analisadas e atenderam os critérios foram exigidos. O menor preço ofertado foi no valor de R\$ 2.920.853,10 (dois milhões, novecentos e vinte mil oitocentos e cinquenta e três reais e dez centavos), declarando a Empresa **PERFIL CONSTRUÇÕES E SERVIÇOS LTDA** – CNPJ n.º 15.597.105/0001-47, vencedora do certame, por ter apresentado o menor preço para execução dos serviços objeto da Tomada de Preços n.º 001/2023, estando o preço no parâmetro dos valores ofertados no mercado para esses serviços.

Proferido o resultado do julgamento, o procedimento seguiu para análise da procuradoria geral do município que emitiu parecer conclusivo pela sua regularidade, opinando pela homologação do processo pela autoridade competente.

Publicado o resultado de julgamento, o processo seguiu para homologação pela autoridade superior, que após a publicação foi convocada a empresa vencedora para assinatura do contrato.

### **III – DO PARECER**

Assim, este Controle Interno conclui que o referido processo se encontra revestido de todas as formalidades legais, nas fases de habilitação, julgamento, publicidade e contratação, estando apto para gerar despesas para a municipalidade.



**PREFEITURA MUNICIPAL DE PRESIDENTE DUTRA – MA  
CONTROLADORIA E OUVIDORIA GERAL DO MUNICÍPIO**

Cumpre observar que o procedimento, a partir do presente estágio, deve manter a observação plena ao previsto na legislação da matéria, mormente o determinado nos artigos 38, 40, 61 e demais aplicáveis da Lei n.º 8666/93, seguindo a regular divulgação oficial dos termos e atos a serem realizados.

Destarte, verificado o atendimento aos preceitos legais que regem a matéria, acompanhamos o entendimento exarado pela Procuradoria Geral do Município, por meio de seu parecer e opinamos **FAVORAVELMENTE** a Tomada de Preço n.º 001/2023, em atendimento às necessidades do Município de Presidente Dutra/MA, com a Empresa **PERFIL CONSTRUÇÕES E SERVIÇOS LTDA** – CNPJ n.º 15.597.105/0001-47, em conformidade com a Lei n.º 8.666/1993.

Presidente Dutra/MA, 22 de maio de 2023.

**EMILIO CARLOS MURAD FILHO**

**Controlador e Ouvidor Geral do Município – CGM**

  
**Emilio Carlos Murad Filho**  
Controlador e Ouvidor Geral  
do Município  
Decreto Nº 164/22



ESTADO DO MARANHÃO  
Prefeitura Municipal de Presidente Dutra  
CNPJ nº 06.138.366/0001-08



#### DESPACHO

Ao Senhor  
**Elias Rodrigues Lima**  
Assessor Executivo e Ordenador de Despesas

**Assunto:** Recomendação de Homologação

Submetemos a elevada consideração de Vossa Senhoria o resultado do julgamento do procedimento em referência. Abalizado na Proposta apresentada pela empresa habilitada conforme Ata, solicitamos a Vossa Excelência a homologação do resultado desta licitação à licitante vencedora, conforme vai a seguir descrito, por ter sido avaliada e julgada como mais vantajosa para a Administração.

#### RESULTADO DA ADJUDICAÇÃO

**OBJETO:** Contratação de empresa especializada para a realização de serviços de reforma e construção de praças localizadas na sede e zona rural no Município de Presidente Dutra/MA.

Empresa:

**PERFIL CONSTRUÇÕES E SERVIÇOS LTDA**


CNPJ de nº 15.597.105/0001-47

**Endereço:** Rua Magalhães de Almeida, nº 210, Centro, CEP: 65.760-000, Presidente Dutra/MA.

**Valor:** R\$ 2.920.853,10 (dois milhões, novecentos e vinte mil, oitocentos e cinquenta e três reais e dez centavos).

Esclareço ainda, que o julgamento recaiu sobre uma proposta que está em conformidade com os preços praticados no mercado, o que satisfaz as exigências legais.

Presidente Dutra/MA, 24 de maio de 2023.

  
Diogo Anderson Ferreira Costa  
Presidente da CPL  
Decreto nº 182/2022



ESTADO DO MARANHÃO  
**Prefeitura Municipal de Presidente Dutra**  
CNPJ nº 06.138.366/0001-08



**TERMO DE HOMOLOGAÇÃO**  
**TOMADA DE PREÇOS Nº 001/2023**

Após constatada a regularidade dos atos procedimentais, a autoridade competente, Sr. **Elias Rodrigues Lima**, Assessor Executivo e Ordenador de Despesas, HOMOLOGA a adjudicação referente a Tomada de Preços nº 001/2023, conforme indicado no quadro abaixo, resultado da homologação.

**RESULTADO DA HOMOLOGAÇÃO**

**Objeto:** Contratação de empresa especializada para a realização de serviços de reforma e construção de praças localizadas na sede e zona rural no Município de Presidente Dutra/MA.

**Homologado:** PERFIL CONSTRUÇÕES E SERVIÇOS LTDA, inscrita no CNPJ de nº 15.597.105/0001-47.

**Valor:** R\$ 2.920.853,10 (dois milhões, novecentos e vinte mil, oitocentos e cinquenta e três reais e dez centavos).

Presidente Dutra/MA, 24 de maio de 2023

**Elias Rodrigues Lima**  
Assessor Executivo e Ordenador de Despesas  
Decreto nº 138/2022